



Àrea 1 Comprensió oral i comprensió lectora

100 punts [mín. 60 punts]

Comprensió oral

Exercici 1

25 punts

Tot seguit escoltaràs dues vegades cinc àudios. Tria l'opció correcta d'acord amb el contingut.

(!) *Escriu les respostes en el full òptic.*

Àudio 1

1. Els cans podran anar a les platges de Menorca aquest estiu?

- a) No, perquè està prohibit a partir de dia 1 de maig.
- b) Sí, però només durant el mes d'octubre.
- c) Sí, podran nedar a una platja de Ciutadella sense horaris.

Àudio 2

2. Com ha estat l'accident?

- a) El conductor del tot terreny ha xocat contra un camió.
- b) El camió ha frenat i ha envestit un cotxe.
- c) Dos vehicles han xocat, però no hi ha ferits greus.

Àudio 3

3. Quin temps farà aquesta setmana?

- a) Comença amb molt de sol i altes temperatures.
- b) Els primers dies farà fred, però després pujarà la temperatura.
- c) Durant tota la setmana farà la mateixa temperatura.

Àudio 4

4. Quin d'aquests ingredients no es posa damunt la coca pintada?



a) sal



b) sucre



c) oli

Àudio 5

5. Quina d'aquestes informacions és important?

- a) Només les persones majors de 16 anys poden conduir patinets.
- b) Els menors de 16 anys poden anar acompanyats d'un adult.
- c) Si s'usa el mòbil, és obligatori portar auriculars.

Exercici 1	Encerts	5	4	3	2	1
	Punts	25	20	15	10	5

Exercici 2	25 punts
-------------------	-----------------

Tot seguit escoltaràs dues vegades un enregistrament sobre la història de dues germanes, extret de l'audiollibre *Trampa de foc*, de Núria Martí Constans. Respon si les afirmacions següents són vertaderes (a) o falses (b) d'acord amb el contingut.

(!) *Escriu les respostes en el full òptic.*

6. Era la primera vegada que les bessones veien una estàtua tan gran.

- a) Vertader
- b) Fals

7. La figura tenia una corona a la mà.

- a) Vertader
- b) Fals

8. La Betina i la Laura tenien la pell fosca com els seus cabells.

- a) Vertader
- b) Fals

9. Les dues germanes eren molt semblants físicament.

- a) Vertader
- b) Fals

10. El seu pare no sabia distingir les seves filles.

- a) Vertader
- b) Fals



Exercici 2	Encerts	5	4	3	2	1
	Punts	25	20	15	10	5

Comprensió lectora**Exercici 3****25 punts**

Llegeix el text següent i, d'acord amb el contingut, tria l'opció correcta.

(!) *Escriu les respostes en el full òptic.*


Nedar al Pla de Mallorca

La principal característica del Pla de Mallorca és, ja ho sabeu, que no hi ha cap platja. Als anys 90 del segle passat els ajuntaments varen començar a fer piscines municipals. Ara, tots els pobles tenen la seva piscina. Porreres és l'únic municipi on aquesta instal·lació és coberta i, per tant, s'utilitza durant tot l'any. A la resta de municipis les piscines començaran a obrir les portes al mes de juny. Estaran obertes fins al setembre. Algunes piscines tanquen al migdia, altres no.

A molts municipis, a més de la natació lliure, s'organitzen cursos de natació tant per a infants com per a adults. I algunes escoles d'estiu utilitzen aquestes instal·lacions durant els mesos en què els infants no tenen escola. A més a més, hi ha municipis que ofereixen el servei de biblioteca municipal a la piscina; és una manera de fer arribar la lectura als usuaris.

Nedar als pobles surt més econòmic que fer-ho a la mar. No cal anar-hi amb cotxe, no és necessari tenir-hi una segona residència o llogar-la. A les piscines dels pobles es pot nedar per un o dos euros al dia. A més, es poden fer abonaments per a tot el mes i així és més econòmic. En la majoria dels casos, els ajuntaments també ofereixen un preu per a residents al municipi i un altre de diferent per a la gent que no hi viu. I, en molts casos, els menors de tres anys no paguen entrada.

Normalment la gestió de les instal·lacions la du una empresa externa a l'ajuntament. Aquestes empreses s'encarreguen del bar o del restaurant de la piscina i també d'aconseguir els socorristes per poder mantenir la piscina oberta cada dia de l'estiu.



<https://www.totpla.cat> [adaptació]

11. Es pot nedar en els pobles del Pla de Mallorca?

- a) Sí, perquè tots tenen platja.
- b) Sí, perquè alguns tenen piscina.
- c) Sí, a tots hi ha piscina municipal.

12. Quan es pot nedar a les piscines?

- a) Durant tot l'any perquè totes les piscines són cobertes.
- b) Durant l'estiu, entre el mes de juny i el mes de setembre.
- c) Només al migdia durant els mesos d'estiu.

13. Quines activitats s'ofereixen a les piscines municipals?

- a) Classes de natació per a totes les edats.
- b) A totes les piscines hi ha servei de biblioteca.
- c) Són habituals les activitats d'escola d'estiu per a adults.

14. S'ha de pagar per nedar en una piscina municipal?

- a) Si ets resident no pagues.
- b) Sí, tant els residents com els no residents.
- c) Les persones adultes no paguen.

15. Qui gestiona aquestes instal·lacions?

- a) L'ajuntament de cada poble.
- b) Els socorristes que hi fan feina tot l'estiu.
- c) L'empresa responsable del bar i el restaurant.

Exercici 3	Encerts	5	4	3	2	1
	Punts	25	20	15	10	5

Exercici 4**25 punts**

Llegeix el text següent i, d'acord amb el contingut, digues si els enunciats són veritaders (a) o falsos (b).

(!) *Escriu les respostes en el full òptic.*

Ensalada pagesa de Formentera

Formentera em porta molts records. És un indret on m'agrada anar, si puc, una vegada a l'any. Tranquil·litat, amics, cases blanques amagades entre els pins i arbustos... i la gastronomia que sorprèn per la seva varietat i els sabors autòctons.

Qui coneix Formentera és probable que conegui plats com el flaó, el bullit de peix o productes com el peix sec en oli d'oliva. Un d'aquests plats és l'ensalada pagesa, elaborada a base de patates bullides, pebre, tomàquet, all, peix sec i bescurit de pa, un producte també típic de l'illa. Aquests dos últims ingredients donen el toc únic, característic i insubstituïble a aquesta ensalada.

Ingredients per a 4 persones:

- 4 tomàquets madurs mitjans
- 1 ceba
- 1 pebre verd
- ½ pebre vermell
- 2 patates
- 400 g de bescurit de pa o pa dur
- 1 pot de peix sec de Formentera en oli d'oliva
- Oli d'oliva verge extra
- Pebre negre
- Sal

Preparació:

Bulliu les patates amb pell. Pelau-les i reservau-les en un plat. Tot seguit, heu de fer trossos del bescurit de pa. Els trossos no han de ser molt petits i s'han de deixar reposar en una tela o pedaç banyat amb aigua. Bulliu els tomàquets perquè siguin més fàcils de pelar i, després, tallau-los a trossos grans. Heu de rentar els pebres i la ceba i els heu de tallar a trossos no molt petits.

Ara ja podeu tallar les patates bullides, posau-les en un plat fondo gran i hi anau afegint els trossos de pa humit, els trossos de tomàquet, els pebres, la ceba i el peix sec amb tot el seu oli. Posau-hi pebre i sal i deixau reposar uns minuts tots els ingredients junts.

Després ja podreu servir l'ensalada pagesa. Si trobau que hi falta oli, posau-ne més.

<https://www.factorgastronomic.com> [adaptació]

16. L'ensalada pagesa és un plat de la gastronomia eivissenca.

- a) Vertader
- b) Fals

17. Aquest plat es fa amb diferents tipus de pebres.

- a) Vertader
- b) Fals

18. Perquè l'ensalada quedi bé, tots els ingredients s'han de tallar a una mida molt petita.

- a) Vertader
- b) Fals

19. El peix sec s'ha de posar a l'ensalada sense gens d'oli.

- a) Vertader
- b) Fals

20. És millor deixar reposar l'ensalada abans de servir-la al plat.

- a) Vertader
- b) Fals

Exercici 4	Encerts	5	4	3	2	1
	Punts	25	20	15	10	5

Àrea 2 Expressió i interacció escrites

100 punts [mín. 60 punts]

- (!)
- ✓ Has d'escriure el text definitiu en el full òptic adjunt.
 - ✓ No hi posis les teves dades personals.
 - ✓ No escriguis tot el text en majúscules.

Exercici 1

40 punts

La teva mare fa l'aniversari la setmana que ve i tu ets la persona encarregada del regal que fareu entre tota la família. Comenta en el grup de WhatsApp familiar quin regal tens pensat (40 paraules).

(Si el **text** té menys de 25 paraules, no es corregirà i es qualificarà amb 0 punts.)



Exercici 2

60 punts

Ets de vacances a una ciutat europea. Escriu un missatge electrònic a un amic per recomanar-li la ciutat i explicar-li quines activitats s'hi poden fer (80 paraules).

*(Si el **text** té menys de **65** paraules, no es corregirà.)*

(!) ✓ Reprodueix l'esquema següent en el full òptic.

De: _____

Per a: _____

Assumpte: _____



SUPÒSIT 1

Full per a l'examinador/a

Exercici 1	Presentació individual (interacció amb l'examinador/a)	24 punts
-------------------	--	-----------------

SUPÒSIT 1

Exercici 2

Situació comunicativa

24 punts

A devora ca vostra estan construint un aparcament per a cotxes.

Examinand A. Hi estàs d'acord perquè trobes que feia falta en aquesta zona. Explica'n els motius.

Examinand B. No hi estàs d'acord perquè trobes que era més necessari fer-hi una zona verda amb un parc. Explica'n els motius.



SUPÒSIT 1

Exercici 3

Diàleg

28 punts

Feis feina junts a un hotel i comentau què us agrada i què no us agrada d'aquesta feina.



SUPÒSIT 1

Exercici 4

Intervenció individual

24 punts

Tenies un dinar amb una companya i no hi podràs anar. Envies un missatge de veu per explicar-li per què no et va bé quedar avui.



Àrea 3 Expressió i interacció orals

100 punts [mín. 60 punts]

SUPÒSIT 2

Full per a l'examinador/a

Exercici 1	Presentació individual (interacció amb l'examinador/a)	24 punts
-------------------	--	-----------------

SUPÒSIT 2

Exercici 2

Situació comunicativa

24 punts

Viviu junts i us han regalat un animal de companyia.

Examinand A. No t'agrada gens tenir animals i no vols que entri a casa. Argumenta'n els motius.

Examinand B. T'encanten els animals i estàs molt content de tenir-lo a casa. Explica com tens pensat fer-ho.



SUPÒSIT 2

Exercici 3

Diàleg

28 punts

Compartiu cotxe per anar a la feina i durant el trajecte parlau sobre com ho fareu la setmana que ve. Qui durà el cotxe? A quina hora us trobareu?



SUPÒSIT 2

Exercici 4

Intervenció individual

24 punts

Tens moltes ganes de fer una sortida a la muntanya amb els amics. Envia un missatge de veu al grup per explicar la proposta.



Àrea 3 Expressió i interacció orals

100 punts [mín. 60 punts]

SUPÒSIT 3

Full per a l'examinador/a

Exercici 1	Presentació individual (interacció amb l'examinador/a)	24 punts
-------------------	--	-----------------

SUPÒSIT 3

Exercici 2


Situació comunicativa

24 punts

La setmana que ve teniu un dia lliure i voleu fer una activitat junts. Comenteu quina és la vostra proposta.

Examinand A. Trobes que està bé aprofitar per quedar a fer exercici plegats. Explica'n els motius.

Examinand B. Et fa més ganes anar a fer un cafè i parlar una mica. Argumenta'n els motius.



SUPÒSIT 3

Exercici 3

Diàleg

28 punts

Us heu inscrit a un taller de cuina. Parlau sobre el que us agrada o no us agrada del taller: l'horari, la persona que l'imparteix, el grup...



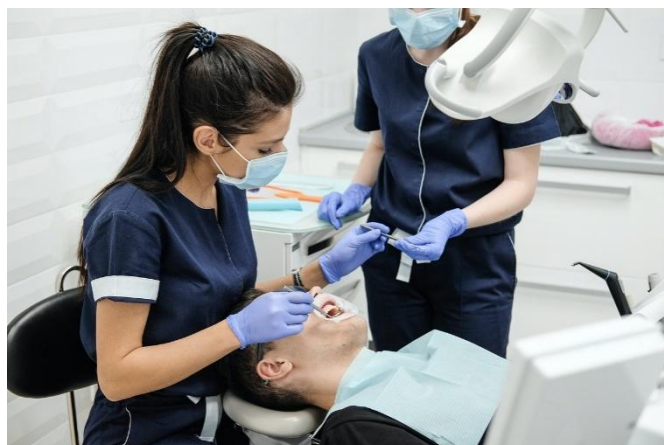
SUPÒSIT 3

Exercici 4

Intervenció individual

24 punts

**Tens hora al dentista, però has vist que aquest dia tens una altra activitat a l'agenda.
Telefona a la consulta per anul·lar la cita i disculpar-te.**



Solucionari

Àrea 1. Comprensió oral i comprensió lectora

Comprensió oral

Exercici 1

1. *c)*
2. *a)*
3. *b)*
4. *b)*
5. *a)*

Exercici 2

6. *a)*
7. *b)*
8. *b)*
9. *a)*
10. *b)*

Comprensió lectora

Exercici 3

11. *c)*
12. *b)*
13. *a)*
14. *b)*
15. *c)*

Exercici 4

16. *b)*
17. *a)*
18. *b)*
19. *b)*
20. *a)*