



G CONSELLERIA
O PRESIDÈNCIA,
I FUNCIO PÚBLICA
B IIGUALTAT
/

MEMÒRIA D'ACTIVITATS de les Polícies Locals de les Illes Balears

2020

Institut de Seguretat Pública de les Illes Balears

Font: dades facilitades per les Polícies Locals de les Illes Balears

POLICIA LOCAL



Índex

INFORMACIÓ GENERAL SOBRE LA POLICIA LOCAL DE LES ILLES BALEARS

Distribució dels serveis policials a les Illes Balears	5
Distribució dels cossos de la policia local per illes	5
Mapa d'implantació de la policia local a les Illes Balears	6
Municipis de les Illes Balears amb cos de policia local per illes i categories	7
Municipis de les Illes Balears sense cos de policia local per illes i categories	10
Total efectius de les policies locals de les Illes Balears	10
Ratio d'agents en els municipis amb cos de policia local	11
Ratio d'agents en els municipis sense cos de policia local	12
Mapa de serveis de policia local segons ràtio per cada 1.000 habitants	13
Municipis de les Illes Balears i la distribució en funció del nombre d'agents per cada 1.000 habitants	14
Gràfica del nombre de policies per municipi	14
Piràmide d'edat dels diferents cossos de policia local de les Illes Balears	15
Gràfica per gènere	17
Parc mòbil. Nombre i tipologia dels vehicles policials	18
Armament i material de defensa	19
Material per a emergències mèdiques	20

REQUERIMENTS D'URGÈNCIA I ATENCIÓ AL CIUTADÀ

Policies que disposen de telèfon 092	21
Policies que disposen d'accés a l'112	21
Requeriments d'urgència dels ciutadans	22
Horaris d'atenció als ciutadans	23
Nombre de dependències policials	23
Qualitat del servei	24

SEGURETAT DEL TRÀNSIT

Tipologia de les denúncies formulades per les policies locals a les IB	25
Tipologia de les denúncies per illes	26
Immobilitzacions i retirades de vehicles	27
Dades generals de trànsit a les Illes Balears	27
Activitats preventives en seguretat del trànsit	28
Víctimes en accidents de trànsit en vies urbanes per illes	30
Mapa de la ratio d'intervencions de les PPLL per cada 1.000 habitants	31
Intervencions accidents de trànsit realitzats per la policia local per illes	32
Intervencions penals en seguretat viària	33
Estadística d'accidents de trànsit amb ciclistes implicats per	
Consells de Coordinació	34

SEGURETAT CIUTADANA

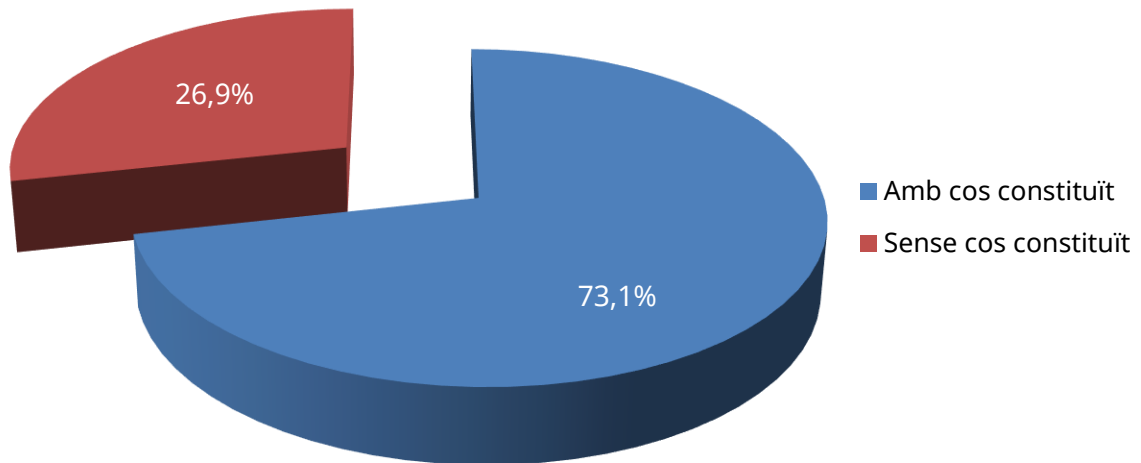
Seguretat ciutadana. Dades globals	38
Detencions globals en les Illes Balears	39
Detencions. Tipologia dels delictes	39

DENÚNCIES RELACIONADES AMB LA COVID-19

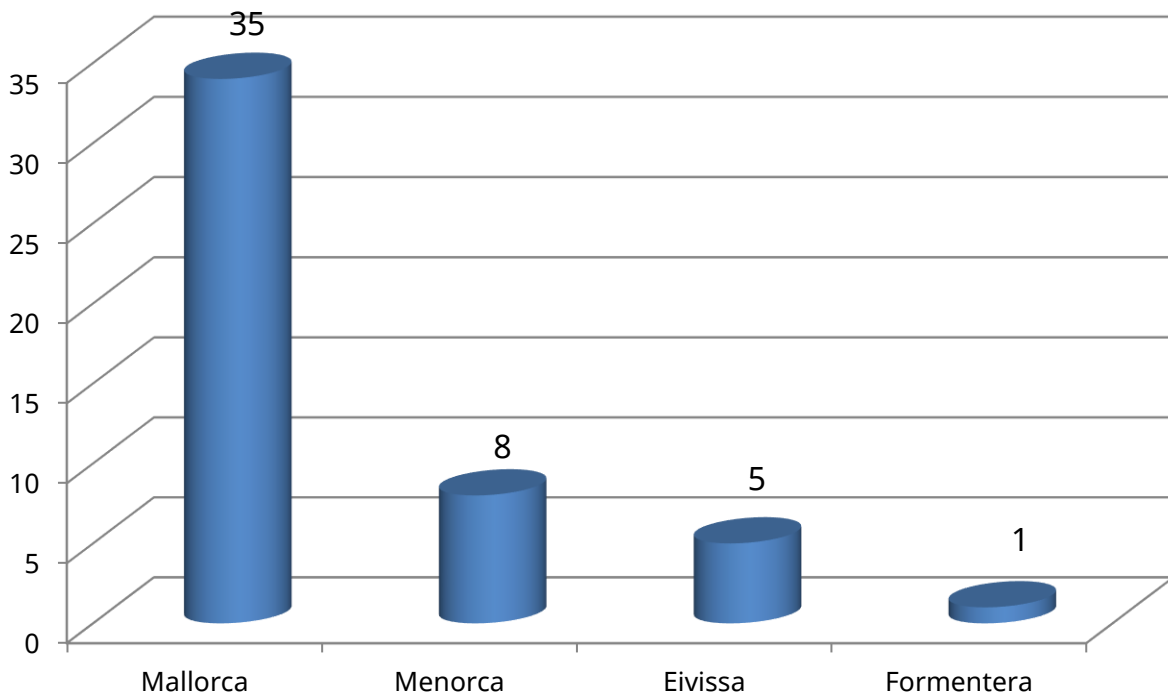
Denúncies per municipis	41
-------------------------	----

1. INFORMACIÓ GENERAL SOBRE LA POLICIA LOCAL DE LES ILLES BALEARS

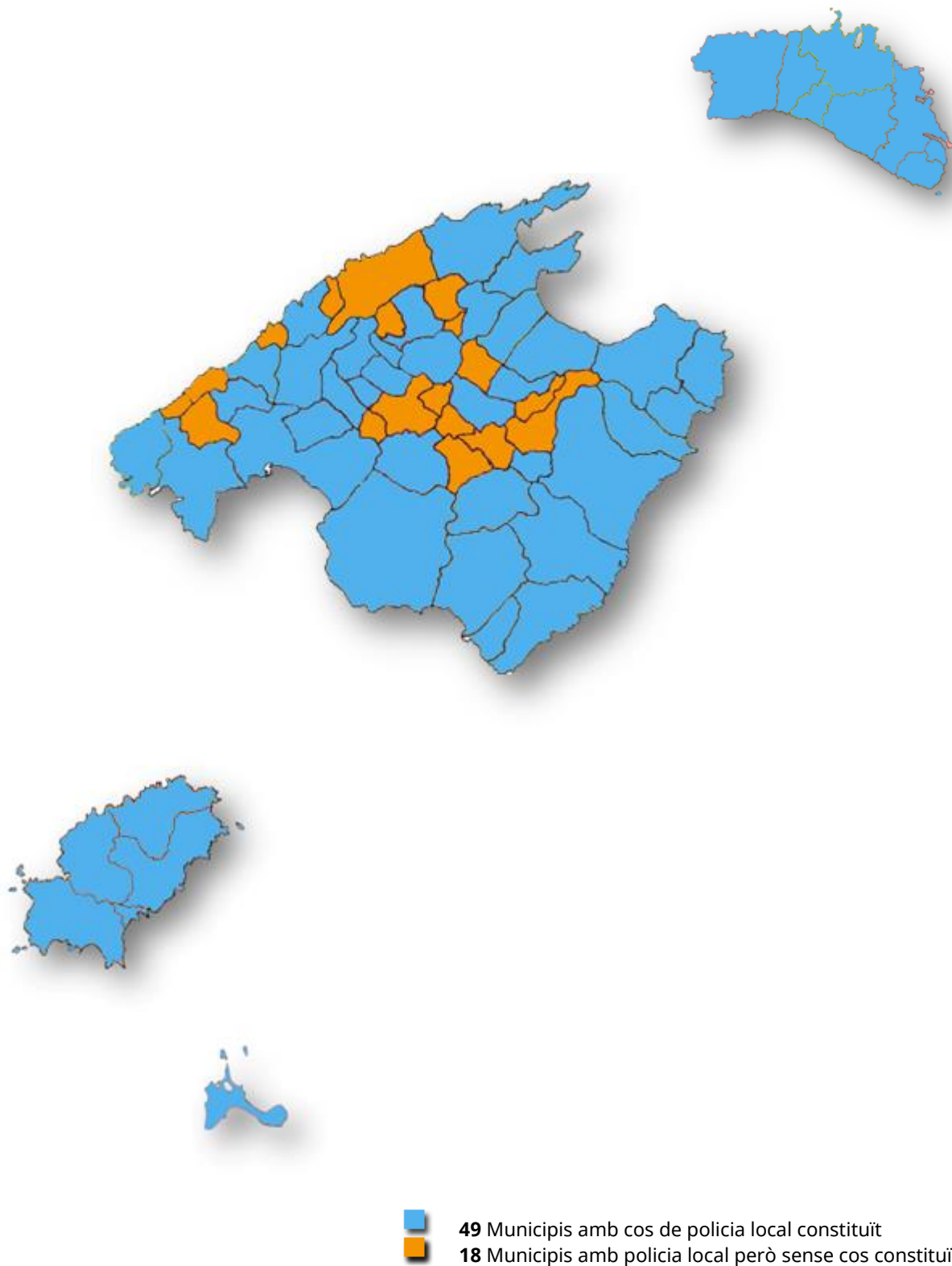
1.1.1. Distribució dels serveis policials a les Illes Balears



1.1.2. Distribució dels cossos de la policia local per illes



1.1.3. Mapa d'implantació de la policia local a les Illes Balears



1.1.4. Municipis amb cos de policia local. Plantilla per categories professionals a MALLORCA

	Intendents		Comissaris		Majors		Inspectors		Subinspec-tors		Oficials		Policies		Policies Auxiliars		2ª act. amb destinació		2ª act. Sense destinació	
	H	D	H	D	H	D	H	D	H	D	H	D	H	D	H	D	H	D	H	D
Alaró	0	0	0	0	0	0	0	0	0	0	1	0	6	2	0	0	1	0	0	0
Alcúdia	0	0	0	0	0	0	0	0	2	0	5	0	40	1	0	0	0	0	0	0
Algaida	0	0	0	0	0	0	0	0	0	0	1	0	5	0	0	0	0	0	0	0
Andratx	0	0	0	0	0	0	0	0	2	0	4	0	32	0	0	0	0	0	0	0
Artà	0	0	0	0	0	0	0	0	1	0	0	0	9	2	0	0	1	0	0	0
Binissalem	0	0	0	0	0	0	0	0	1	0	1	0	6	0	0	0	0	1	0	0
Bunyola	0	0	0	0	0	0	0	0	0	0	2	0	6	1	0	0	0	0	0	0
Calvià	0	0	0	0	2	0	4	0	7	1	23	2	125	15	0	0	1	0	1	0
Campos	0	0	0	0	0	0	0	0	0	0	5	0	20	1	0	0	2	1	0	0
Capdepera	0	0	0	0	0	0	0	0	2	0	6	0	29	1	0	0	0	0	0	0
Consell	0	0	0	0	0	0	0	0	0	0	1	0	2	0	0	0	0	0	0	0
Esporles	0	0	0	0	0	0	0	0	0	0	1	0	6	0	0	0	0	0	0	0
Felanitx	0	0	0	0	0	0	0	0	1	0	6	0	20	6	0	0	2	0	0	0
Inca	0	0	0	0	1	0	0	0	2	0	7	0	34	6	0	0	5	0	1	0
Lloseta	0	0	0	0	0	0	0	0	0	0	1	0	7	0	0	0	0	0	0	0
Llucmajor	0	0	0	0	0	0	1	0	3	0	7	0	72	9	0	0	7	0	1	0
Manacor	0	0	0	0	0	0	3	0	3	0	13	0	60	5	0	0	2	0	0	0
Maria de la Salut	0	0	0	0	0	0	0	0	0	0	1	0	2	0	0	0	1	0	0	0
Marratxí	0	0	0	0	0	0	1	0	0	0	6	1	42	8	0	0	0	0	0	0
Muro	0	0	0	0	0	0	0	0	1	0	1	0	11	0	0	0	2	0	0	0
Palma de Mallorca	1	0	4	1	5	0	6	0	17	0	49	3	576	62	0	0	11	0	7	0
Pollença	0	0	0	0	0	0	0	0	1	0	4	0	30	4	0	2	2	0	0	0
Porreres	0	0	0	0	0	0	0	0	0	0	0	0	4	0	0	0	0	0	0	0
Sa Pobla	0	0	0	0	0	0	0	0	1	0	4	0	9	0	0	0	3	0	0	0
Sant Llorenç des Cardassar	0	0	0	0	0	0	1	0	0	0	2	0	26	1	0	0	0	0	0	0
Santa Margalida	0	0	0	0	0	0	0	0	2	0	7	0	17	2	0	0	2	0	0	0
Santa Maria	0	0	0	0	0	0	0	0	0	0	2	0	7	2	0	0	0	0	0	0

del Camí																					
Santanyí	0	0	0	0	0	0	0	0	0	0	0	6	0	18	2	0	0	2	0	0	0
Selva	0	0	0	0	0	0	0	0	0	0	0	1	0	3	0	0	0	0	0	0	0
Ses Salines	0	0	0	0	0	0	0	0	0	0	0	2	0	13	0	0	0	0	0	0	0
Sineu	0	0	0	0	0	0	0	0	0	0	0	2	0	3	0	0	0	0	0	0	0
Sóller	0	0	0	0	0	0	0	0	1	0	6	0	18	2	0	0	1	0	0	0	0
Son Servera	0	0	0	0	0	0	0	0	1	0	5	0	21	0	1	0	0	0	0	0	0
Valldemossa	0	0	0	0	0	0	0	0	0	0	1	0	7	0	0	0	0	0	0	1	0
Vilafranca de Bonany	0	0	0	0	0	0	0	0	0	0	1	0	2	0	0	0	0	0	0	0	0
TOTAL : 1.750	1	0	4	1	8	0	16	0	48	1	184	6	1288	132	1	2	45	2	11	0	

1.1.5. Municipis amb cos de policia local. Plantilla per categories professionals a MENORCA

	Intendents		Comissaris		Majors		Inspectors		Subinspectors		Oficials		Policies		Policies Auxiliars		2 ^a act. Amb destinació		2 ^a act. Sense destinació	
	H	D	H	D	H	D	H	D	H	D	H	D	H	D	H	D	H	D	H	D
Alaior	0	0	0	0	0	0	0	0	1	0	3	0	14	1	0	0	1	1	0	0
Ciutadella	0	0	0	0	0	0	1	0	3	0	7	0	30	3	0	0	12	3	0	1
Es Castell	0	0	0	0	0	0	0	0	1	0	2	1	9	0	0	0	0	0	1	1
Es Mercadal	0	0	0	0	0	0	0	0	1	0	2	0	9	0	0	0	4	1	0	0
Es Migjorn Gran	0	0	0	0	0	0	0	0	0	0	0	0	2	1	0	0	1	0	0	0
Ferrieres	0	0	0	0	0	0	0	0	0	0	2	0	8	1	0	0	2	0	0	0
Maó	0	0	0	0	0	0	1	0	1	0	7	0	24	10	6	1	0	0	0	0
Sant Lluís	0	0	0	0	0	0	0	0	1	0	3	0	10	5	0	0	1	1	0	0
TOTAL : 201	0	0	0	0	0	0	2	0	8	0	26	1	106	21	6	1	21	6	1	2

1.1.6. Municipis amb cos de policia local. Plantilla per categories professionals a EIVISSA

	Intendents		Comissaris		Majors		Inspectors		Subinspectors		Oficials		Policies		Policies Auxiliars		2 ^a act. Amb destinació		2 ^a act. Sense destinació		
	H	D	H	D	H	D	H	D	H	D	H	D	H	D	H	D	H	D	H	D	
Eivissa	0	0	0	0	0	0	0	0	3	0	12	3	60	10	0	0	0	0	0	0	1
Sant Antoni de Portmany	0	0	0	0	0	0	1	0	0	0	7	0	31	2	0	0	2	0	0	0	0
Sant Joan de Labritja	0	0	0	0	0	0	0	0	0	0	0	0	3	0	0	0	0	0	0	0	0
Sant Josep de sa Talaia	0	0	0	0	0	0	0	0	1	0	5	0	42	4	0	0	0	0	0	0	0
Santa Eulària des Riu	0	0	0	0	0	0	0	0	2	0	6	0	42	8	0	0	0	0	0	0	0
TOTAL : 245	0	0	0	0	0	0	1	0	6	0	30	3	178	24	0	0	2	0	0	0	1

1.1.7. Municipis amb cos de policia local. Plantilla per categories professionals a FORMENTERA

	Intendents		Comissaris		Majors		Inspectors		Subinspectors		Oficials		Policies		Policies Auxiliars		2 ^a act. Amb destinació		2 ^a act. Sense destinació	
	H	D	H	D	H	D	H	D	H	D	H	D	H	D	H	D	H	D	H	D
Formentera Total: 14	0	0	0	0	0	0	0	0	0	0	2	0	9	1	0	0	0	0	1	1

1.1.8. Municipis amb policia local però sense cos constituït. Plantilla per categories professionals a MALLORCA

	Policies		Policies Auxiliars		2ª act. Amb destinació		2ª act. Sense destinació	
	H	D	H	D	H	D	H	D
Ariany	0	0	1	0	0	0	0	0
Banyalbufar	0	0	0	0	0	0	0	0
Búger	1	0	0	0	0	0	0	0
Campanet	1	0	0	0	1	0	0	0
Costitx	1	0	0	0	0	0	0	0
Deià	3	0	0	0	0	0	0	0
Escorca	2	0	0	0	1	0	0	0
Estellencs	0	0	0	0	0	0	0	0
Fornalutx	2	0	0	0	0	0	0	0
Lloret de Vistalegre	2	0	0	0	0	0	0	0
Llubí	1	0	1	0	0	0	0	0
Mancor de la Vall	0	0	1	0	0	0	0	0
Montuïri	2	0	0	0	0	0	0	0
Petra	2	0	0	0	0	0	0	0
Puigpunyent	2	0	0	0	0	0	0	0
Sant Joan	1	0	0	0	0	0	0	0
Santa Eugènia	2	0	0	0	0	0	0	0
Sencelles	1	1	0	0	0	0	0	0
TOTAL : 29	23	1	3	0	2	0	0	0

(*) Banyalbufar i Estellencs no varen tenir policia local en 2020 i no han presentat la memòria.

1.1.9. Total efectius en les Illes Balears

	Intendents		Comissaris		Majors		Inspectors		Subinspectors		Oficials		Policies		Policies Auxiliars		2ª act. Amb destinació		2ª act. Sense destinació		
	H	D	H	D	H	D	H	D	H	D	H	D	H	D	H	D	H	D	H	D	
TOTAL :	1	0	4	1	8	0	19	0	62	1	242	10	1604	179	10	3	70	8	13	4	
2.239																					

1.1.10. Ratio d'agents per cada 1.000 habitants en els municipis amb cos de policia local i menys de 20.000 habitants *

Municipis	Habitants	Ratio
Alaior	9.467	2,01
Alaró	5.617	1,60
Algaida	5.793	1,04
Andratx	11.433	3,32
Artà	7.984	1,50
Binissalem	8.756	0,91
Bunyola	6.895	1,31
Campos	11.283	2,30
Capdepera	12.158	3,13
Consell	4.125	0,73
Es Castell	7.572	1,72
Es Mercadal	5.316	2,26
Es Migjorn Gran	1.463	2,05
Esporles	5.113	1,37
Felanitx	18.202	1,81
Ferrerries	4.908	2,24
Formentera	11.904	1,01
Lloseta	6.122	1,31
Maria de la Salut	2.245	1,34
Muro	7.394	1,76
Pollença	16.658	2,46
Porreres	5.576	0,72
Sa Pobla	13.764	1,02
Sant Joan de Labritja	6.576	0,46
Sant Llorenç des Cardassar	8.742	3,43
Sant Lluís	6.735	2,82
Santa Margalida	12.797	2,19
Santa Maria del Camí	7.486	1,47
Santanyí	12.373	2,10
Selva	4.080	0,98
Ses Salines	5.096	2,94
Sineu	4.030	1,24
Sóller	13.634	1,98
Son Servera	11.817	2,37
Valldemossa	2.009	3,98
Vilafranca de Bonany	3.466	0,87

(*) D'acord amb el Decret 40/2019: La ràtio recomanable és d'1,7 policies per cada 1.000 habitants, calculada posant en relació la població INE a data 1/1/2020 amb la plantilla de policia local (excepte els agents en segona activitat sense destí)

1.1.11. Ratio d'agents per cada 1.000 habitants en els municipis amb cos de policia local i més de 20.000 habitants *

Municipis	Habitants	Ratio
Alcúdia	20.819	2,31
Calvià	51.710	3,46
Ciutadella	30.588	1,44
Eivissa	51.128	1,72
Inca	33.679	1,48
Llucmajor	37.752	2,44
Manacor	44.527	1,89
Maó	29.592	1,69
Marratxí	37.724	1,54
Palma de Mallorca	422.587	1,71
Sant Antoni de Portmany	27.033	1,52
Sant Josep de sa Talaia	27.732	1,88
Santa Eulària des Riu	39.358	1,47

(*) D'acord amb el Decret 40/2019: La ràtio recomanable és d'1,5 policies per cada 1.000 habitants, calculada posant en relació la població INE a data 1/1/2020 amb la plantilla de policia local (excepte els agents en segona activitat sense destí)

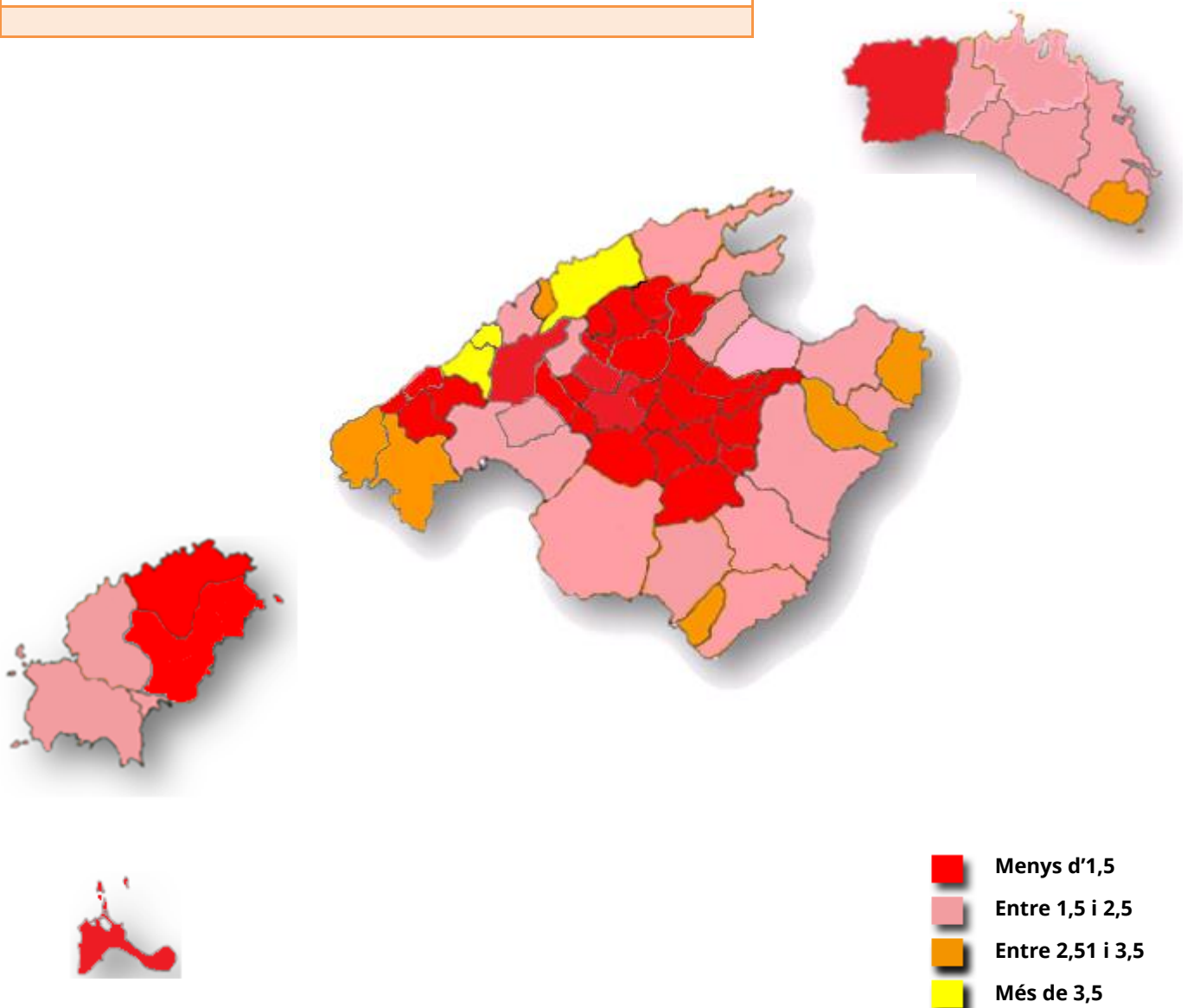
1.1.12. Ratio d'agents per cada 1.000 habitants en els municipis amb policia local però sense cos constituït *

Municipis	Habitants	Ràtio
Ariany	902	1,11
Banyalbufar	523	0,00
Búger	1.087	0,92
Campanet	2.648	0,38
Costitx	1.329	0,75
Deià	630	4,76
Escorca	208	9,62
Estellencs	327	0,00
Fornalutx	679	2,95
Lloret de Vistalegre	1.437	1,39
Llubí	2.298	0,87
Mancor de la Vall	1.528	0,65
Montuiri	2.987	0,67
Petra	2.942	0,68
Puigpunyent	2.044	0,98
Sant Joan	2.145	0,47
Santa Eugènia	1.641	1,22
Sencelles	3.370	0,59

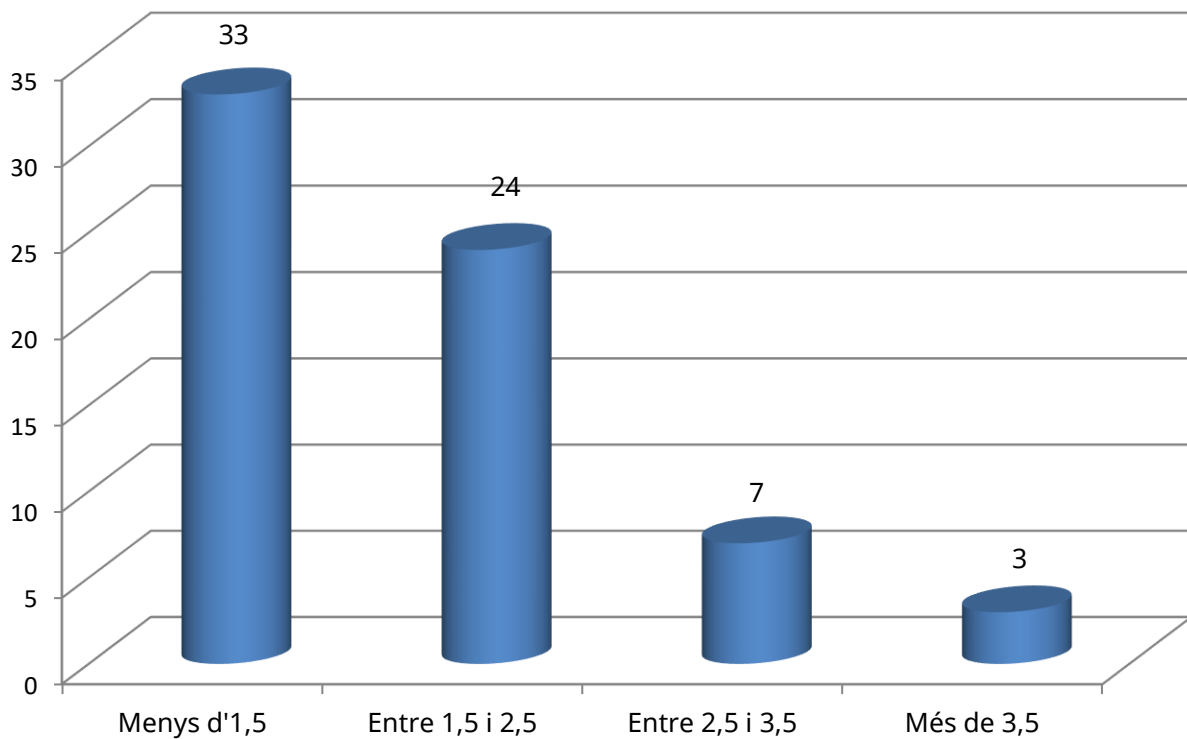
(*) El Decret 40/2019 no estableix una ràtio mínima pels municipis amb policia local però sense cos constituït. No obstant això, a títol informatiu es calcula la ràtio posant en relació la població INE a data 1/1/2020 amb la plantilla de policia local (excepte els agents en segona activitat sense destí)

1.1.13. Mapa de serveis de policia local segons la ràtio d'agents per cada 1.000 hab.

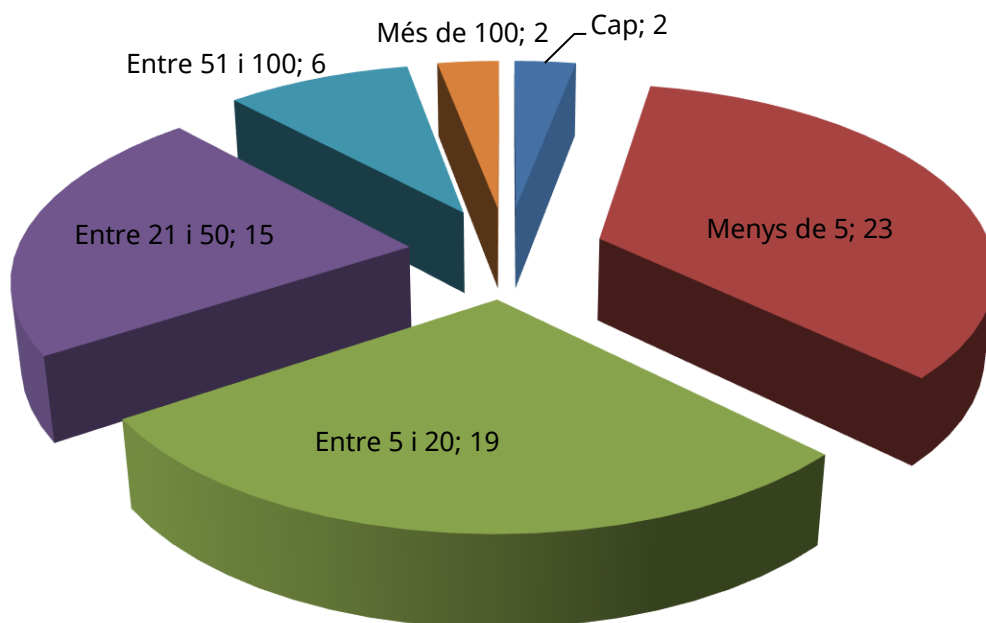
Conjunt de la CAIB	Ràtio
Ràtio mitjana dels municipis amb més de 20.000 habitants i amb cos de policia local	1,89
Ràtio mitjana dels municipis amb menys de 20.000 habitants i amb cos de policia local	1,83
Ràtio mitjana dels municipis amb policia local però sense cos constituït	1,75



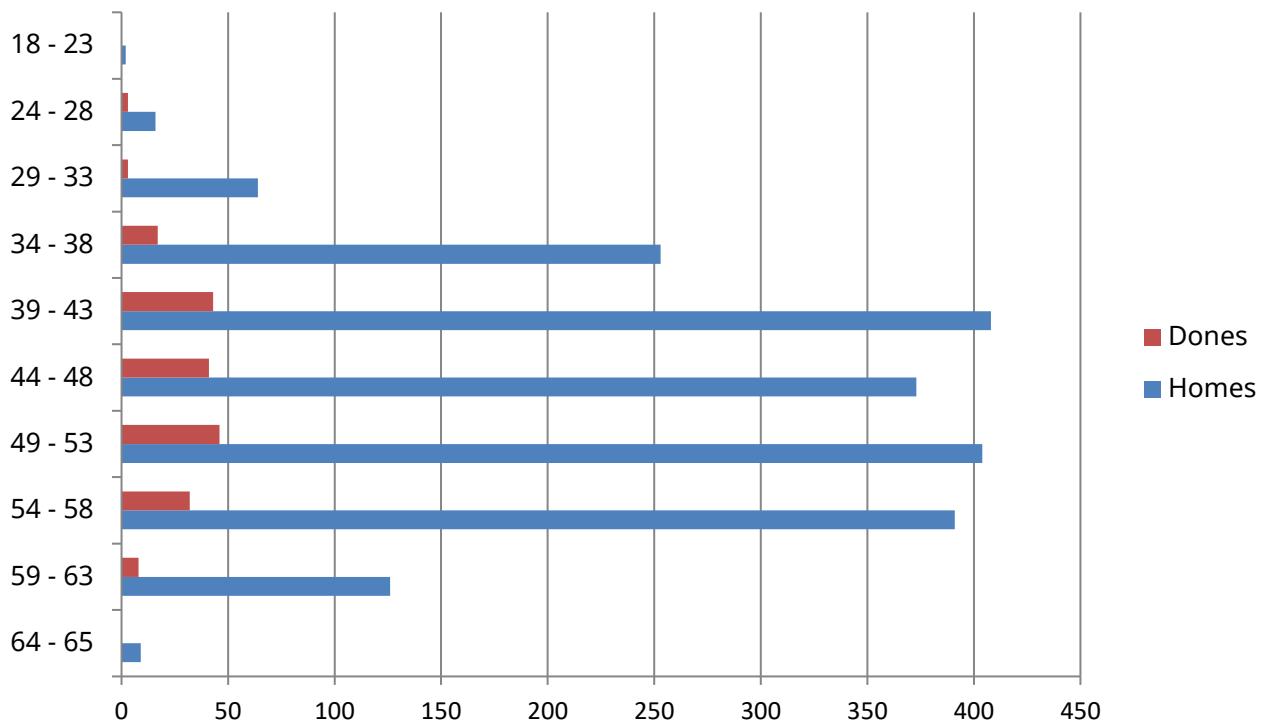
1.1.14. Municipis de les Illes Balears i la seva distribució en funció del nombre d'agents per cada 1.000 habitants



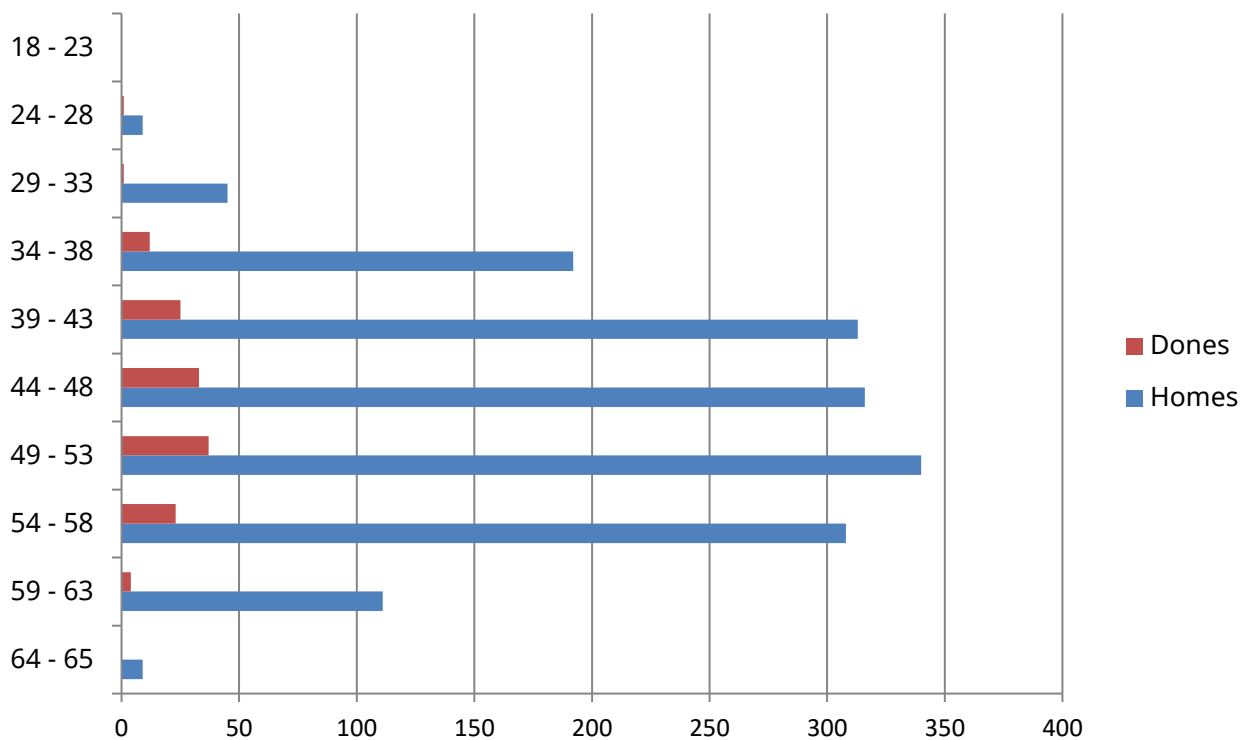
1.1.15. Gràfica del nombre de policies per municipi



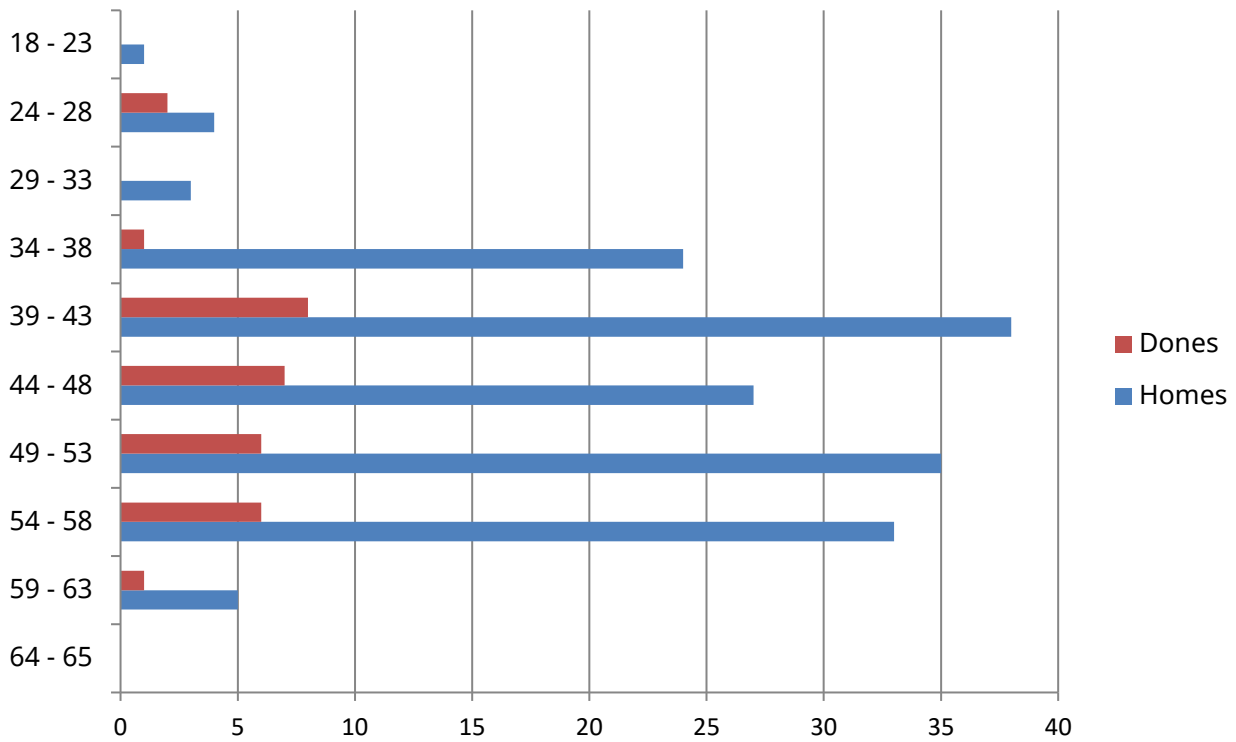
1.2.1. Piràmide d'edat dels cossos de policia local de les Illes Balears



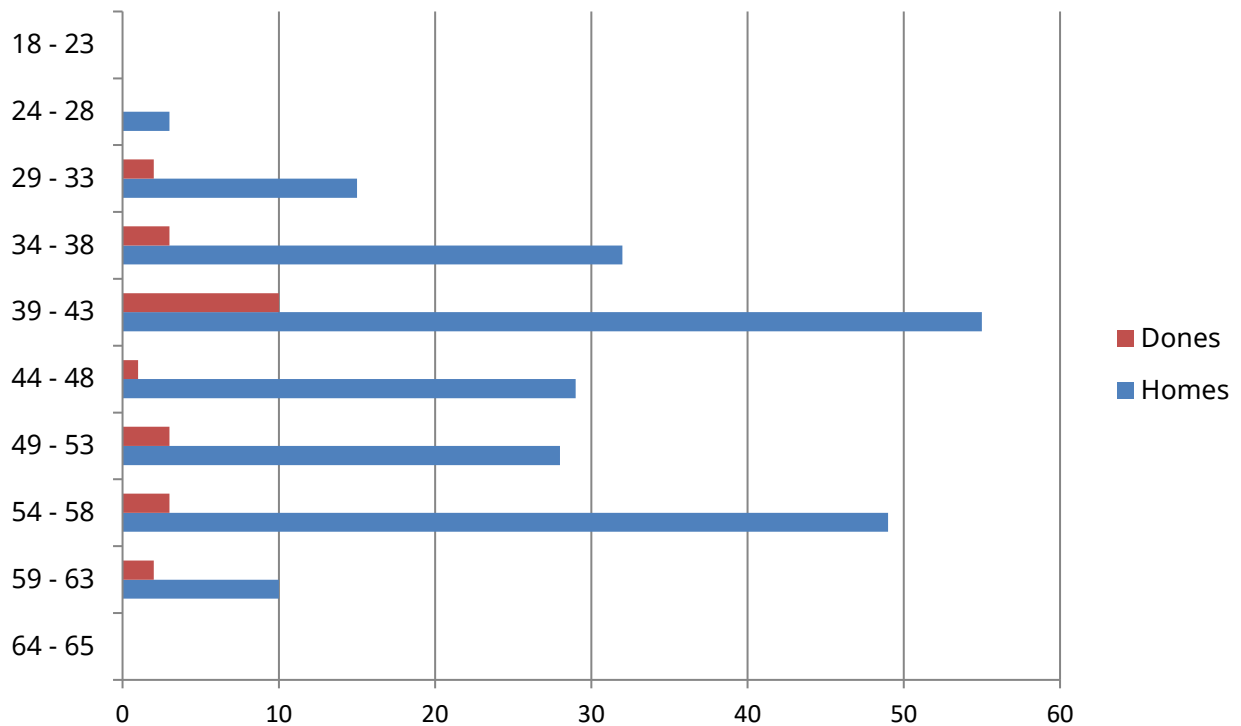
1.2.2. Piràmide d'edat dels cossos de policia local de Mallorca



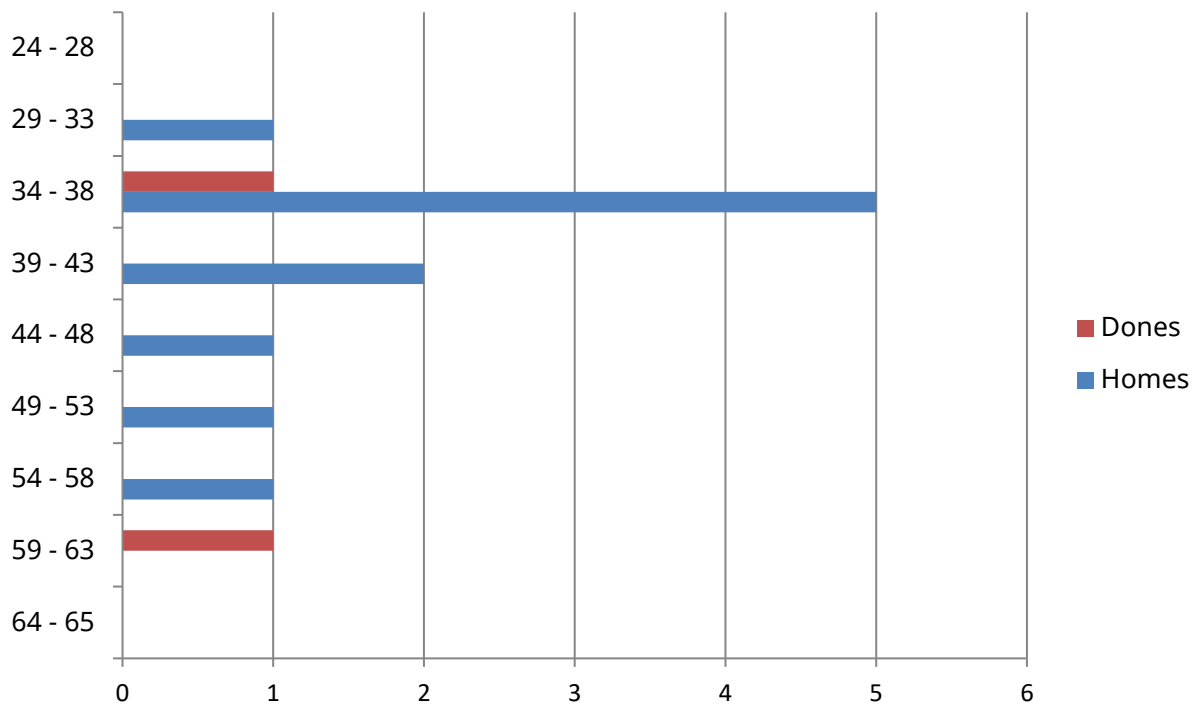
1.2.3. Piràmide d'edat dels cossos de policia local de Menorca



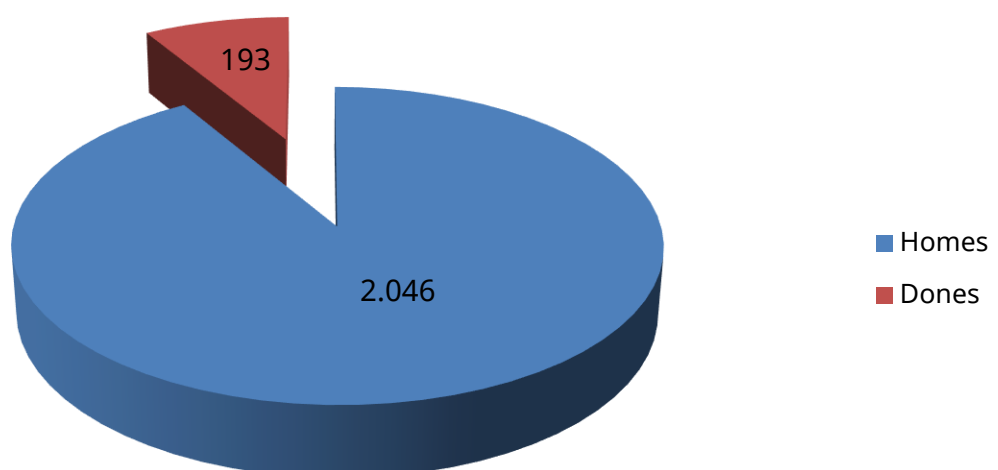
1.2.4. Piràmide d'edat dels cossos de policia local d'Eivissa



1.2.5. Piràmide d'edat dels cos de policia local de Formentera

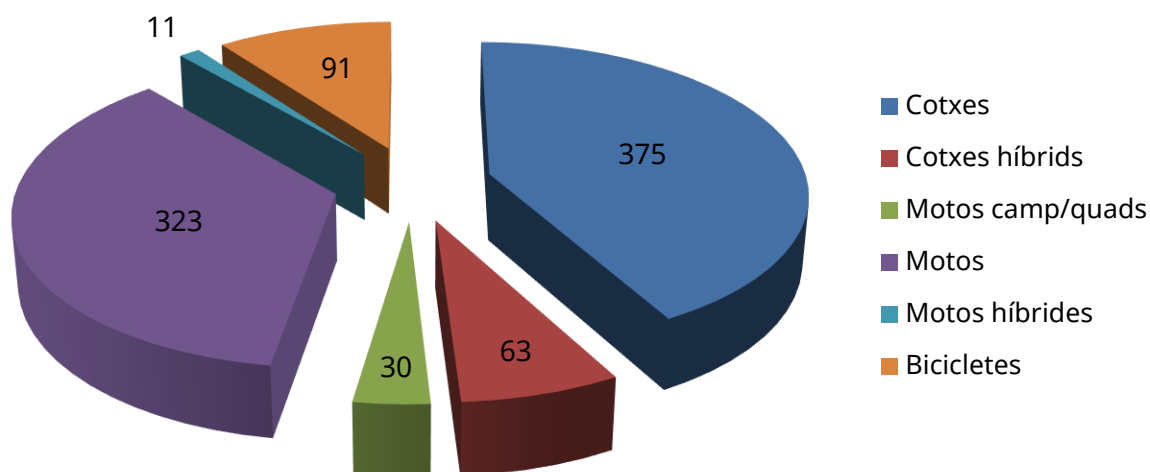


1.2.6. Gràfica per gènere



1.3. Parc mòbil. Nombre i tipologia dels vehicles policials

Vehicles

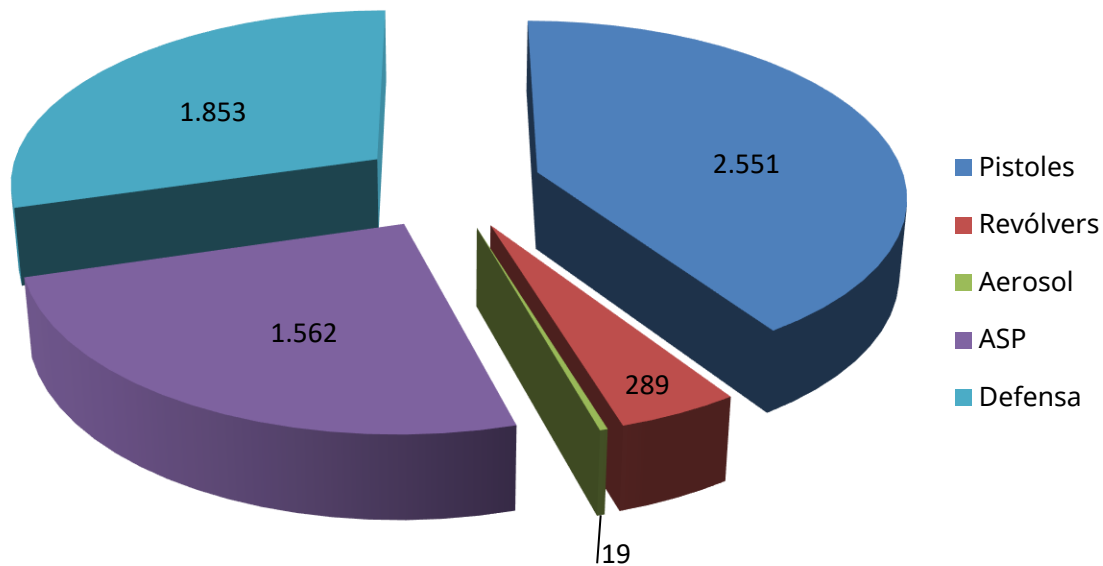


Mallorca			
Correspon un vehicle per cada	2,64	agents.	En total hi ha 675 vehicles
Menorca			
Correspon un vehicle per cada	2,51	agents.	En total hi ha 80 vehicles
Eivissa			
Correspon un vehicle per cada	1,87	agents.	En total hi ha 131 vehicles
Formentera			
Correspon un vehicle per cada	2	agents.	En total hi ha 7 vehicles
Illes Balears			
Correspon un vehicle per cada	2,51	agents.	En total hi ha 893 vehicles

Antiguitat mitja dels vehicles amb motor de combustió interna		
	Cotxes	Motos
Mallorca	8	7
Menorca	8	8
Eivissa	6	4
Formentera	8	5
Illes Balears	8	7

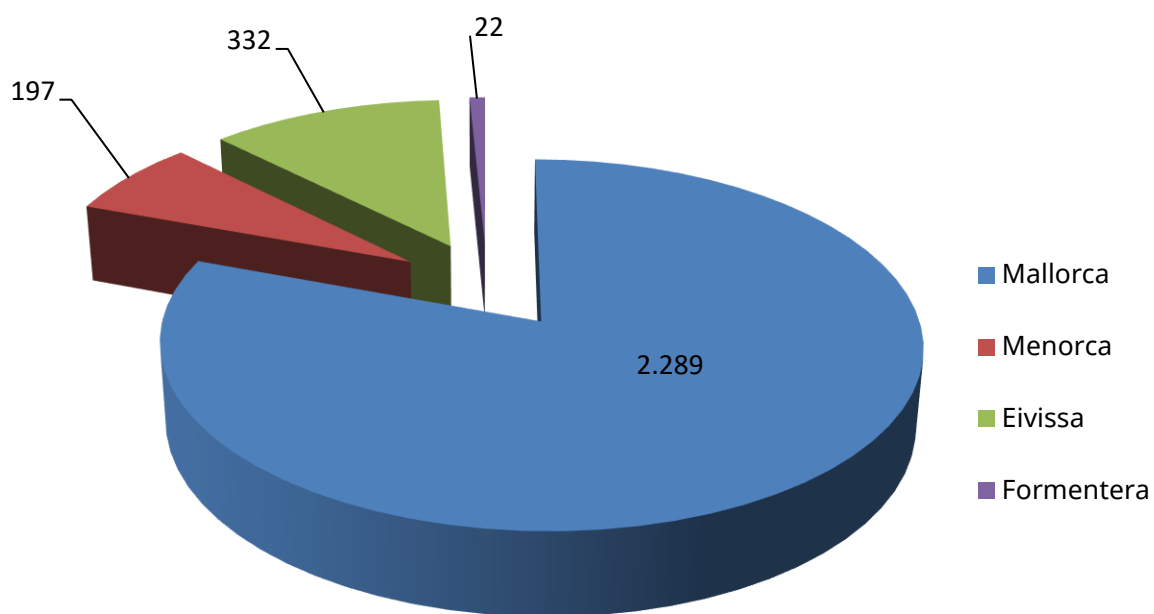
*De la resta de tipus de vehicles no és pot calcular una mitjana representativa ja que no hi ha prou municipis que en tinguin

1.4. Armament i material de defensa



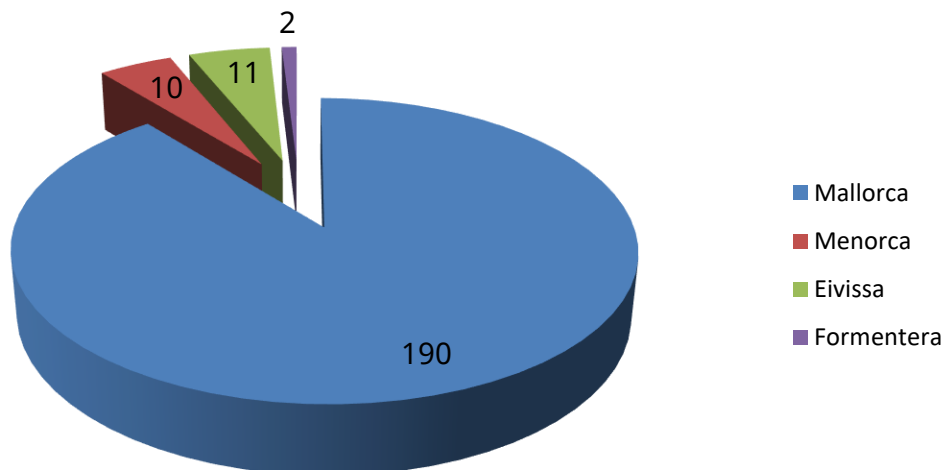
(*) Només les armes oficials dels policies locals

Armes de Foc per Illes

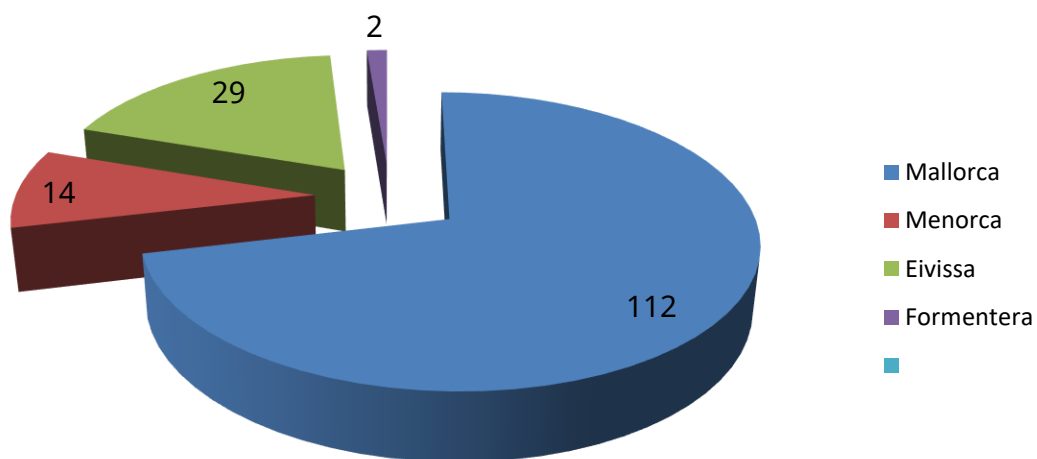


1.5.1. Material per a emergències mèdiques

Oxidoc



Desfibrilador

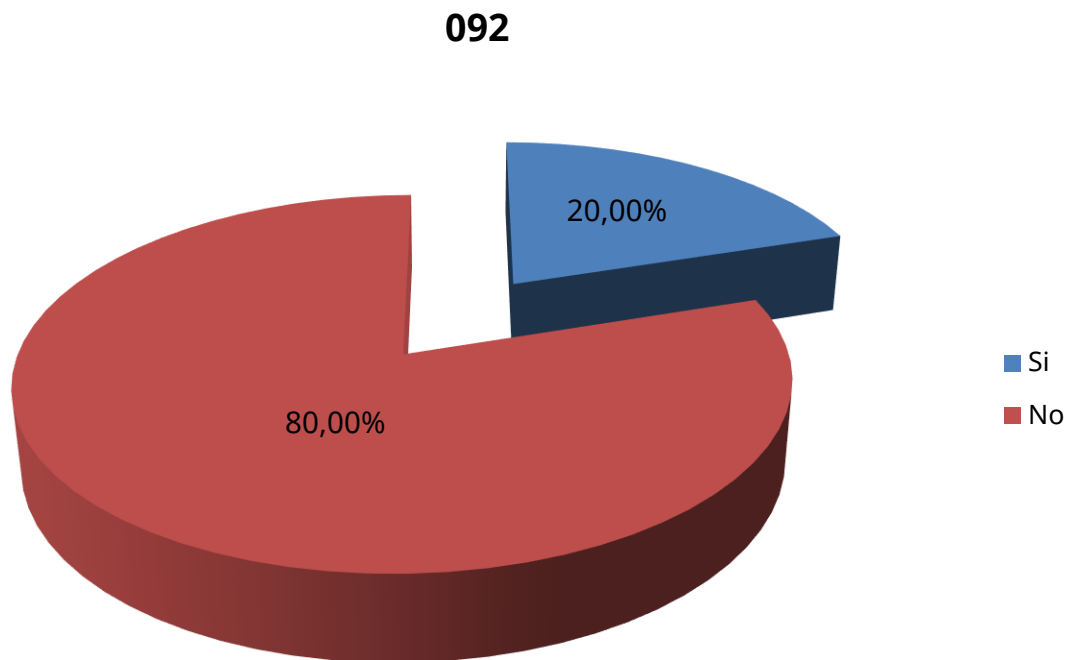


1.5.2. Agents formats per utilitzar el desfibril·lador:

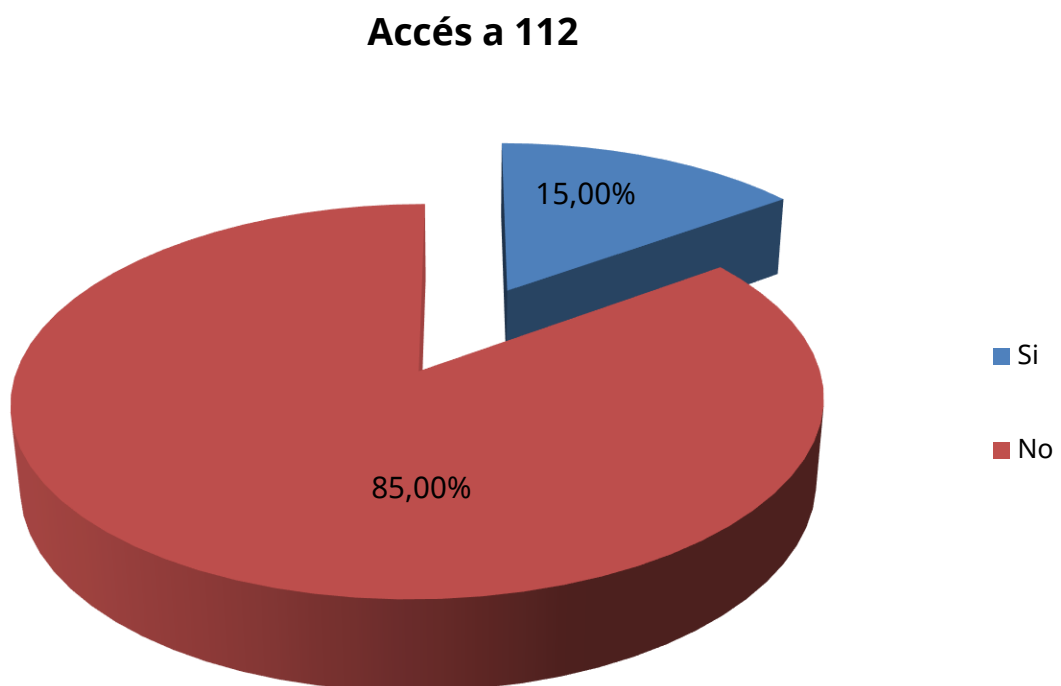
Mallorca	Menorca	Eivissa	Formentera
617	110	162	14

2. REQUERIMENTS D'URGÈNCIA I ATENCIÓ AL CIUTADÀ

2.1. Polícies que disposen de telèfon 092

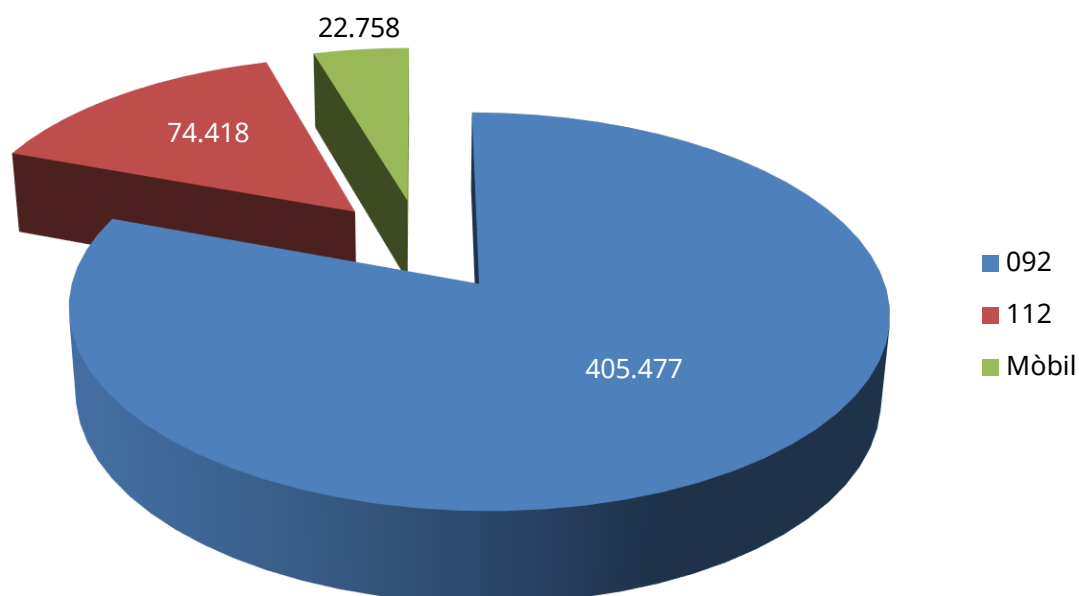


2.2. Polícies que disposen d'accés a l'112



(*) No s'ha computat Banyalbufar ni Estellencs perquè no han presentat la memòria

2.3. Requeriments d'urgència dels ciutadans



Mallorca	
Cridades rebudes a la policia local	243.100
Cridades rebudes al 112	55.077
Cridades rebudes al telèfon mòbil policia	21.621
Menorca	
Cridades rebudes a la policia local	125.223
Cridades rebudes al 112	6.954
Cridades rebudes al telèfon mòbil policia	427
Eivissa	
Cridades rebudes a la policia local	37.034
Cridades rebudes al 112	11.898
Cridades rebudes al telèfon mòbil policia	401
Formentera	
Cridades rebudes a la policia local	120
Cridades rebudes al 112	489
Cridades rebudes al telèfon mòbil policia	305
Illes Balears	
Cridades rebudes a la policia local	405.477
Cridades rebudes al 112	74.418
Cridades rebudes al telèfon mòbil policia	22.754

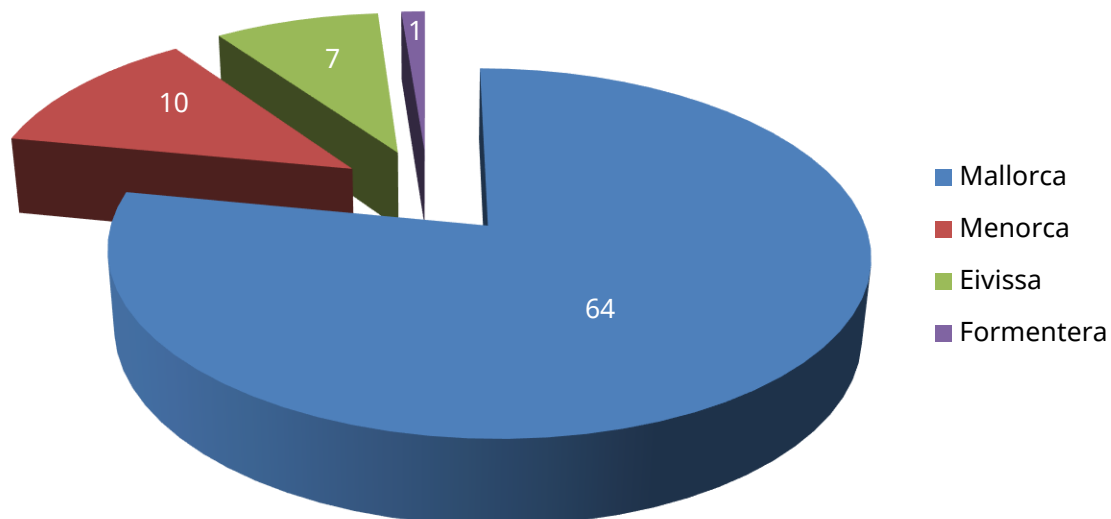
2.4. Horaris d'atenció

Mallorca	SI	NO
Plantilles que garanteixen un servei d'atenció de 24 hores contínues.	20	31
Menorca		
Plantilles que garanteixen un servei d'atenció de 24 hores contínues.	7	1
Eivissa		
Plantilles que garanteixen un servei d'atenció de 24 hores contínues.	4	1
Formentera		
Plantilles que garanteixen un servei d'atenció de 24 hores contínues.	0	1
Illes Balears		
Plantilles que garanteixen un servei d'atenció de 24 hores contínues.	31	34

No s'han computat Banyalbufar ni Estellencs perquè no ha presentat la memòria

2.5. Nombre de dependències policials

Dependències



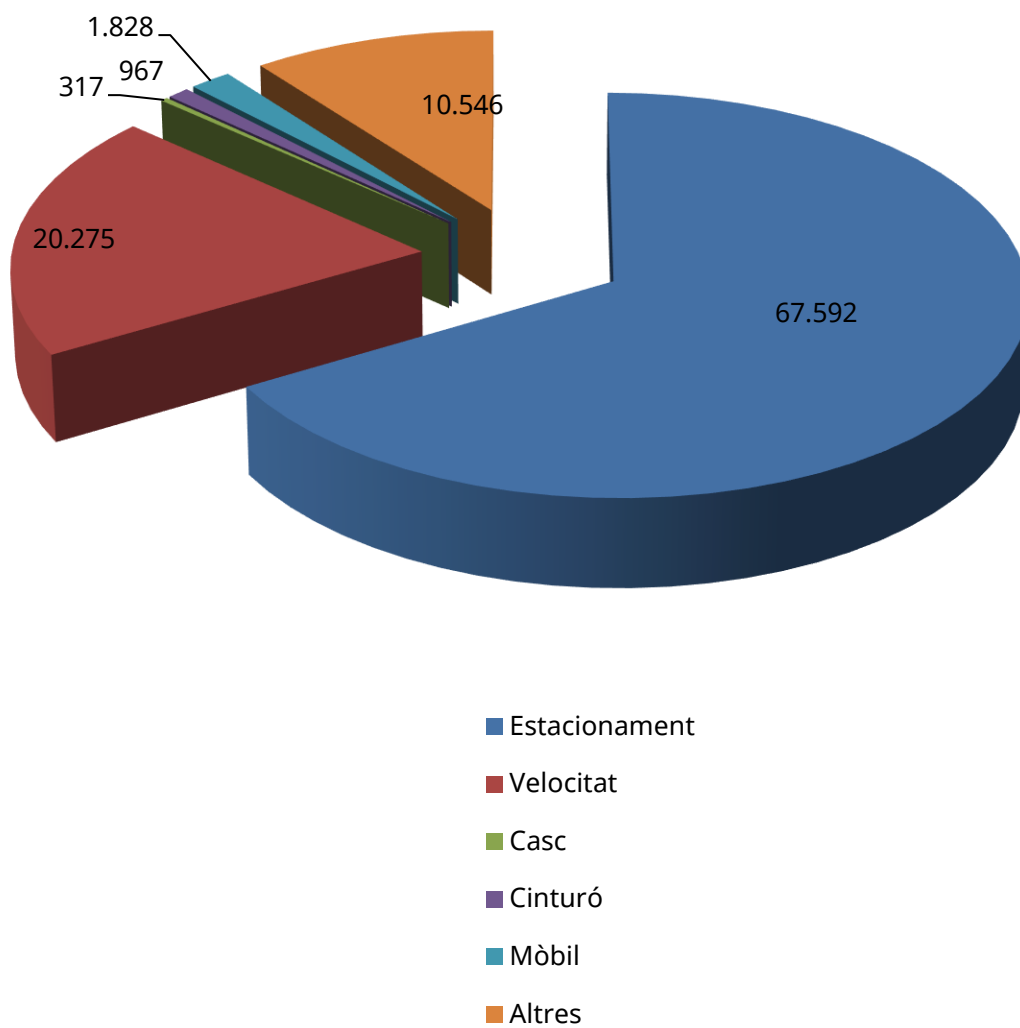
2.6. Qualitat del servei

Mallorca	SI	NO
Teniu qualque tipus de procediment de recepció de queixes i / o suggeriments	41	10
Menorca		
Teniu qualque tipus de procediment de recepció de queixes i / o suggeriments	8	0
Eivissa		
Teniu qualque tipus de procediment de recepció de queixes i / o suggeriments	5	0
Formentera		
Teniu qualque tipus de procediment de recepció de queixes i / o suggeriments	0	1
Illes Balears		
Teniu qualque tipus de procediment de recepció de queixes i / o suggeriments	54	11

No s'han computat Banyalbufar ni Estellencs perquè no ha presentat la memòria

3. SEGURETAT DEL TRÀNSIT

3.1.1. Tipologia de les denúncies formulades per les policies locals a les Illes Balears



3.1.2. Tipologia de les denúncies per illes

Mallorca	
Estacionament indegut	52.959
Excés de velocitat	18.936
No emprar casc de seguretat	201
No emprar cinturó de seguretat	625
Parlar amb telèfon mòbil	1.439
Altres denúncies	14.308
Total.....	88.468
Menorca	
Estacionament indegut	4.788
Excés de velocitat	742
No emprar casc de seguretat	27
No emprar cinturó de seguretat	67
Parlar amb telèfon mòbil	63
Altres denúncies	1,965
Total.....	6,752
Eivissa	
Estacionament indegut	9.661
Excés de velocitat	488
No emprar casc de seguretat	84
No emprar cinturó de seguretat	269
Parlar amb telèfon mòbil	322
Altres denúncies	4718q
Total.....	15.542
Formentera	
Estacionament indegut	184
Excés de velocitat	109
No emprar casc de seguretat	5
No emprar cinturó de seguretat	6
Parlar amb telèfon mòbil	4
Altres denúncies	17
Total.....	325
Illes Balears	
Estacionament indegut	67.592
Excés de velocitat	20.275
No emprar casc de seguretat	317
No emprar cinturó de seguretat	967
Parlar amb telèfon mòbil	1.828
Altres denúncies	20.108
Total.....	111.087

3.1.3. Immobilitzacions i retirades de vehicles

Mallorca	
Nombre de vehicles immobilitzats	1.174
Nombre de vehicles retirats	3.522
Menorca	
Nombre de vehicles immobilitzats	89
Nombre de vehicles retirats	832
Eivissa	
Nombre de vehicles immobilitzats	401
Nombre de vehicles retirats	6.107
Formentera	
Nombre de vehicles immobilitzats	0
Nombre de vehicles retirats	85
Illes Balears	
Nombre de vehicles immobilitzats	1.664
Nombre de vehicles retirats	10.546

3.2.1. Dades generals de trànsit en les Illes Balears

Nombre total d'etilòmetres propis i cedits per la CAIB o per la PPT	168
Nombre de cinemòmetres propis	13
Nombre de cinemòmetres cedits per la PPT	25
Nombre de conductors sancionats per conduir sota la influència de l'alcohol	1.350
Nombre de conductors sancionats per conduir sota la influència de drogues	425
Controls d'etilometria realitzats	583
Controls d'ús de sistemes de protecció realitzades casc, cinturó o elements de retenció infantil	272
Controls d'ús de telèfon mòbil	168
Controls de documentació de vehicles	1.185
Controls de transport escolar i de menors	166
Controls de verificació de tacògrafs	1
Controls de velocitat	944
Nombre de centres escolars	436
Nombre de policies que desenvolupen educació viària	86
Nombre de centres escolars on es realitzen programes d'educació viària.	257
Nombre de centres per adults on es realitzen programes d'educació viària	2
Nombre d'altres centres on es realitzen programes d'educació viària	6
Estimació del nombre de persones que han passat per aquests programes	42.723

3.2.2. Activitats preventives en seguretat del trànsit

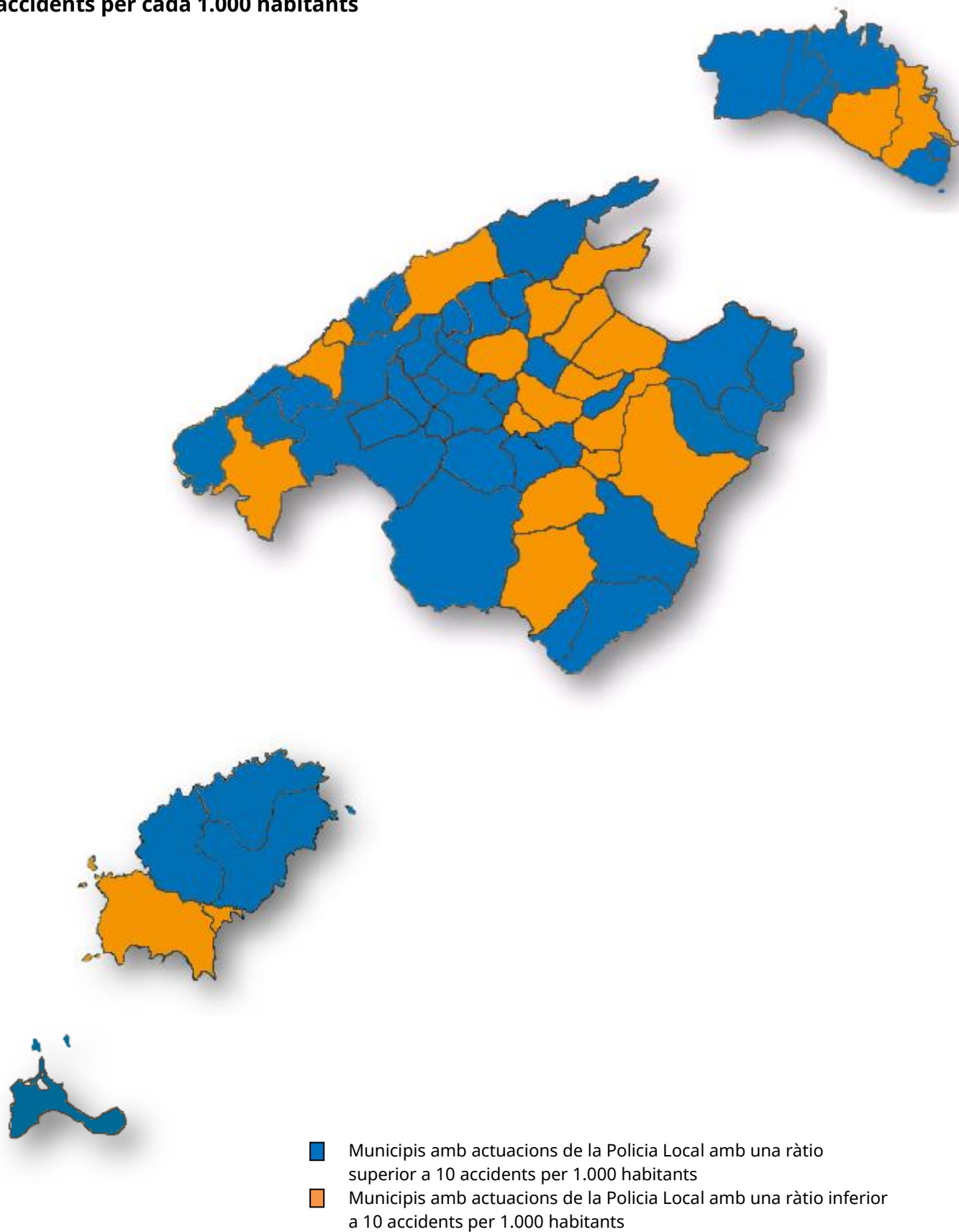
Mallorca	
Controls d'ús de sistemes de protecció.	187
Controls d'ús de telèfon mòbil	86
Controls de documentació de vehicles	629
Controls de transport escolar i de menors	115
Controls de verificació de tacògraf	1
Controls de velocitat	489
Nombre de centres escolars	330
Policies que desenvolupen educació viària.	63
Nombre de centres escolars on es realitza educació viària.	191
Nombre de centres per adults on es realitzen programes d'educació viària	2
Altres centres on es realitzen programes d'educació viària	6
Estimació del nombre de persones que han passat per aquests programes	36.681
Menorca	
Controls d'ús de sistemes de protecció.	52
Controls d'ús de telèfon mòbil	39
Controls de documentació de vehicles	268
Controls de transport escolar i de menors	19
Controls de verificació de tacògraf	0
Controls de velocitat	157
Nombre de centres escolars	45
Policies que desenvolupen educació viària.	9
Nombre de centres escolars on es realitza educació viària.	17
Nombre de centres per adults on es realitzen programes d'educació viària	0
Altres centres on es realitzen programes d'educació viària	0
Estimació del nombre de persones que han passat per aquests programes	689
Eivissa	
Controls d'ús de sistemes de protecció.	32
Controls d'ús de telèfon mòbil	39
Controls de documentació de vehicles	287
Controls de transport escolar i de menors	30
Controls de verificació de tacògraf	0
Controls de velocitat	189
Nombre de centres escolars	58
Policies que desenvolupen educació viària.	13
Nombre de centres escolars on es realitza educació viària.	46
Nombre de centres per adults on es realitzen programes d'educació viària	0
Altres centres on es realitzen programes d'educació viària	0
Estimació del nombre de persones que han passat per aquests programes	4.334

Formentera	
Controls d'ús de sistemes de protecció.	1
Controls d'ús de telèfon mòbil	4
Controls de documentació de vehicles	1
Controls de transport escolar i de menors	2
Controls de verificació de tacògraf	0
Controls de velocitat	109
Nombre de centres escolars	3
Policies que desenvolupen educació viària.	1
Nombre de centres escolars on es realitza educació viària.	3
Nombre de centres per adults on es realitzen programes d'educació viària	0
Altres centres on es realitzen programes d'educació viària	0
Estimació del nombre de persones que han passat per aquests programes	1.019

3.3.1. Víctimes en accidents de trànsit en vies urbanes per illes

Mallorca	2019	2020
Nombre d'implicats morts a 30 dies	14	11
Nombre d'implicats greus, menys greus i reservats	1.216	1.208
Totals.....	1.230	1.219
Menorca		
Nombre d'implicats morts a 30 dies	2	0
Nombre d'implicats greus, menys greus i reservats	62	88
Totals.....	64	88
Eivissa		
Nombre d'implicats morts a 30 dies	7	3
Nombre d'implicats greus, menys greus i reservats	489	307
Totals.....	496	310
Formentera		
Nombre d'implicats morts a 30 dies	1	0
Nombre d'implicats greus, menys greus i reservats	0	5
Totals.....	1	5
Illes Balears		
Nombre d'implicats morts a 30 dies	24	14
Nombre d'implicats greus, menys greus i reservats	1.767	1.608
Totals.....	1.791	1.622

3.3.2. Mapa d'intervencions de les policies locals per ràtio de més o menys de 10 accidents per cada 1.000 habitants



3.3.3. Intervencions accidents de trànsit realitzats per la policia local per illes

Mallorca	2019	2020
Intervencions realitzades en accidents de trànsit en vies competència de les policies locals	10.657	7.016
Col·laboracions intervencions altres vies	700	521
Totals.....	11.357	7.537
Menorca		
Intervencions realitzades en accidents de trànsit en vies competència de les policies locals	1.185	736
Col·laboracions intervencions altres vies	231	105
Totals.....	1.416	841
Eivissa		
Intervencions realitzades en accidents de trànsit en vies competència de les policies locals	1.844	1.357
Col·laboracions intervencions altres vies	451	145
Totals.....	2.295	1.502
Formentera		
Intervencions realitzades en accidents de trànsit en vies competència de les policies locals	14	36
Col·laboracions intervencions altres vies	19	4
Totals.....	33	40
Illes Balears		
Intervencions realitzades en accidents de trànsit en vies competència de les policies locals	13.700	9.145
Col·laboracions intervencions altres vies	1.401	775
Totals.....	15.101	9.920

3.4. Intervencions penals en seguretat viària

Mallorca	
Conducció sota l'influència de begudes alcohòliques / drogues	672
Detinguts per negativa a proves legalment establertes	58
Detinguts per excés de velocitat	6
Detinguts per conducció negligent i conducció temerària	11
Detinguts per circular sense permís de conducció	137
Menorca	
Conducció sota l'influència de begudes alcohòliques / drogues	62
Detinguts per negativa a proves legalment establertes	1
Detinguts per excés de velocitat	0
Detinguts per conducció negligent i conducció temerària	1
Detinguts per circular sense permís de conducció	15
Eivissa	
Conducció sota l'influència de begudes alcohòliques / drogues	178
Detinguts per negativa a proves legalment establertes	18
Detinguts per excés de velocitat	0
Detinguts per conducció negligent i conducció temerària	2
Detinguts per circular sense permís de conducció	81
Formentera	
Conducció sota l'influència de begudes alcohòliques / drogues	6
Detinguts per negativa a proves legalment establertes	0
Detinguts per excés de velocitat	0
Detinguts per conducció negligent i conducció temerària	0
Detinguts per circular sense permís de conducció	6
Illes Balears	
Conducció sota l'influència de begudes alcohòliques / drogues	918
Detinguts per negativa a proves legalment establertes	77
Detinguts per excés de velocitat	6
Detinguts per conducció negligent i conducció temerària	14
Detinguts per circular sense permís de conducció	239

3.5. Estadística per Consells de Coordinació d'accidents de trànsit amb ciclistes implicats i en vies competència de la policia local

CONSELL DE COORDINACIÓ DE MENORCA	Alaior	Ciutadella	Es Castell	Es Mercadal	Es Migjorn Gran	Ferrieres	Maó	Sant Lluís	Total
Accidents amb ciclistes implicats	2	9	0	3	0	2	19	2	37
Ciclistes morts en els 30 dies posteriors a l'accident.	0	0	0	0	0	0	0	0	0
Ciclistes ferits de pronòstic molt greu	0	0	0	0	0	0	0	0	0
Ciclistes ferits de pronòstic greu	0	0	0	0	0	0	0	1	1
Ciclistes ferits de pronòstic menys greu	0	0	0	0	0	2	0	1	3
Ciclistes ferits de pronòstic reservat	1	0	0	1	0	0	0	0	2

CONSELL DE COORDINACIÓ PITIÜS	Eivissa	Sant Antoni de Portmany	Sant Joan de Labritja.	Sant Josep de sa Talaià	Riu	Santa Eulàlia des Riu	Formentera	Total
Accidents amb ciclistes implicats	6	139	0	8	2	0	0	155
Ciclistes morts en els 30 dies posteriors a l'accident.	0	0	0	0	0	0	0	0
Ciclistes ferits de pronòstic molt greu	0	0	0	2	0	0	0	2
Ciclistes ferits de pronòstic greu	0	0	0	1	1	0	0	2
Ciclistes ferits de pronòstic menys greu	3	0	0	5	0	0	0	8
Ciclistes ferits de pronòstic reservat	0	0	0	0	0	1	0	1

CONSELL DE COORDINACIÓ DE TRAMUNTANA	Andratx	Banyalbufar	Bunyola	Deià	Escorca	Esporles	Estellencs	Fornalutx	Puigpunyent	Sóller	Valldemossa	Total
Accidents amb ciclistes implicats	0	0	1	3	5	0	0	0	8	1	1	19
Ciclistes morts en els 30 dies posteriors a l'accident.	0	0	0	0	0	0	0	0	0	0	0	0
Ciclistes ferits de pronòstic molt greu	0	0	0	2	0	0	0	0	0	0	0	2
Ciclistes ferits de pronòstic greu	0	0	1	1	0	0	0	0	1	0	0	3
Ciclistes ferits de pronòstic menys greu	0	0	2	0	5	0	0	0	1	1	1	10
Ciclistes ferits de pronòstic reservat	0	0	1	0	0	0	0	0	0	0	0	1

(*) Banyalbufar i Estellencs no han presentat memòria perquè no varen tenir policies locals l'any 2020

CONSELL DE COORDINACIÓ DEL RAIGUER	Alaró	Binissalem	Campanet	Consell	Inca	Lloseta	Mancor de la Vall	Santa Maria del Camí	Selva	Total
Accidents amb ciclistes implicats	1	3	2	1	14	1	1	9	0	32
Ciclistes morts en els 30 dies posteriors a l'accident.	0	0	0	0	0	0	0	0	0	0
Ciclistes ferits de pronòstic molt greu	0	1	0	0	0	0	0	0	0	1
Ciclistes ferits de pronòstic greu	0	0	0	0	1	1	0	0	0	2
Ciclistes ferits de pronòstic menys greu	0	2	1	1	13	0	0	0	0	17
Ciclistes ferits de pronòstic reservat	0	1	1	0	0	0	0	10	0	12

CONSELL DE COORDINACIÓ DEL NORD	Alcúdia	Búger	Sa Pobla	Santa Margalida	Muro	Pollença	Total
Accidents amb ciclistes implicats	11	0	8	5	9	9	42
Ciclistes morts en els 30 dies posteriors a l'accident.	0	0	0	0	0	0	0
Ciclistes ferits de pronòstic molt greu	0	0	0	0	0	2	2
Ciclistes ferits de pronòstic greu	2	0	0	0	2	0	4
Ciclistes ferits de pronòstic menys greu	3	0	2	1	4	6	16
Ciclistes ferits de pronòstic reservat	6	0	0	4	3	0	13

CONSELL DE COORDINACIÓ DEL PLA	Algaida	Ariany	Costitx	Lloret de Vstalegre	Llubí	María Salut	Montuiri	Petra	Porrerres	Sant Joan	Santa Eugènia	Sencelles	Sineu	Vilafranca de Bonany	Total
Accidents amb ciclistes implicats	3	0	0	0	0	1	2	0	0	0	0	1	0	1	8
Ciclistes morts en els 30 dies posteriors a l'accident.	0	0	0	0	0	0	0	0	0	0	0	0	0	0	0
Ciclistes ferits de pronòstic molt greu	0	0	0	0	0	0	0	0	0	0	0	0	0	0	0
Ciclistes ferits de pronòstic greu	0	0	0	0	0	1	0	0	3	0	0	0	0	0	4
Ciclistes ferits de pronòstic menys greu	2	0	0	0	0	0	1	0	5	0	0	1	0	0	9
Ciclistes ferits de pronòstic reservat	0	0	0	0	0	0	1	0	50	0	0	0	0	1	52

CONSELL DE COORDINACIÓ METROPOLITÀ	Calvià	Llucmajor	Marratxí	Palma	Total
Accidents amb ciclistes implicats	10	17	16	114	157
Ciclistes morts en els 30 dies posteriors a l'accident.	0	0	0	0	0
Ciclistes ferits de pronòstic molt greu	0	0	0	0	0
Ciclistes ferits de pronòstic greu	0	0	2	3	5
Ciclistes ferits de pronòstic menys greu	01	6	8	4	18
Ciclistes ferits de pronòstic reservat	0	3	0	0	3

CONSELL DE COORDINACIÓ DEL SUD EST	Artà	Campos	Capdepera	Felanitx	Manacor	Llorenç des Cardassar	Sant Llorenç des Cardassar	Santanyí	Ses Salines	Son Servera	Total
Accidents amb ciclistes implicats	0	1	0	2	19	3	0	0	0	0	25
Ciclistes morts en els 30 dies posteriors a l'accident.	0	0	0	0	0	0	0	0	0	0	0
Ciclistes ferits de pronòstic molt greu	0	0	0	0	5	0	0	0	0	0	5
Ciclistes ferits de pronòstic greu	0	0	0	2	7	0	0	0	0	0	9
Ciclistes ferits de pronòstic menys greu	2	0	0	0	5	1	0	0	0	0	8
Ciclistes ferits de pronòstic reservat	0	1	0	2	2	0	0	0	0	0	5

4. SEGURETAT CIUTADANA

4.1. Dades globals

Denúncies tramitades de seguretat ciutadana (*)	
Nombre total de denúncies	37.542
Per consum / tinença de drogues	1.470
Actes d'identificació	747
Documentació d'armes	45
Admissió de menors	0
Excés d'horaris o tancament	431
Irregularitats en els registres d'activitats	1.525
Exhibició d'objectes perillosos	717
Desobediència	12.348
Alteració de la seguretat col·lectiva	1.336
Altres infraccions	18.923
Nombre de controls específics de seguretat ciutadana realitzats	2.566
Denúncies tramitades per infraccions a les ordenances municipals (*)	
Total denúncies interposades per infraccions a les ordenances municipals	20.760
Actuacions penals en seguretat ciutadana no relacionades amb trànsit	
Atestats/informes enviats directament al Jutjat	3.371
Diligències iniciades i després trameses a altres cossos i forces de seguretat	4.223
Informes judicials realitzats	3.421
Notificacions i gestions realitzades a requeriments dels jutjats (esbrinaments, desnonaments, etc.)	16.794
Actuacions en violència de gènere	1.091
Actuacions penals en seguretat ciutadana. Detencions no relacionades amb trànsit	
Detinguts enviats al Jutjat (no trànsit)	463
Detinguts tramesos a altres cossos i forces de seguretat	667
Detinguts posats en llibertat	132
Detinguts per delictes i faltes contra les persones	379
Detinguts per delictes contra la llibertat sexual	15
Detinguts per delictes contra el patrimoni	156
Detinguts per delictes contra l'ordre públic	232
Detinguts per delictes contra la seguretat col·lectiva	64
Detinguts per altres actuacions Penals	331
Detinguts per ordre de recerca i presentació	31
Detinguts per actuacions en violència de gènere	474
Junta Local de seguretat (**)	
Està constituïda la Junta Local de Seguretat amb Reglament Normatiu	SI: 42, NO: 23
Nombre de sessions de la Junta Local de Seguretat l'any 2017	36

4.2. Detencions globals CAIB

CAIB	2019	2020	Diferència
Detinguts en seguretat del trànsit	1.230	1.254	+1,95%
Detinguts en seguretat ciutadana (no trànsit)	1.821	1.262	-30,70%
Nombre total de detinguts.....	3.051	2.516	-17,54%

(*) No hi consten Banyalbufar ni Estellencs perquè no han presentat memòria en no tenir policies locals en 2020.

4.3. Detencions no relacionades amb trànsit. Tipologia dels delictes

Mallorca	2019	2020
Contra les persones	398	350
Contra la llibertat sexual	15	9
Contra el patrimoni	253	129
Contra l'ordre públic	138	189
Contra la seguretat col·lectiva	91	36
Altres actuacions penals	743	276
Ordre de recerca i presentació	17	27
Detencions relacionades amb actuacions de violència de gènere	446	415
Totals.....	2.101	1.431
Menorca		
Contra les persones	9	3
Contra la llibertat sexual	1	0
Contra el patrimoni	7	5
Contra l'ordre públic	4	23
Contra la seguretat col·lectiva	0	0
Altres actuacions penals	26	10
Ordre de recerca i presentació	2	0
Detencions relacionades amb actuacions de violència de gènere.	13	17
Totals.....	62	58
Eivissa		
Contra les persones	87	25
Contra la llibertat sexual.	5	6
Contra el patrimoni.	55	22
Contra l'ordre públic.	9	20
Contra la seguretat col·lectiva.	6	28
Altres actuacions penals (no trànsit).	115	45
Ordre de recerca i presentació.	5	4
Detencions relacionades amb actuacions de violència de gènere.	40	41
Totals.....	322	191

Formentera	2019	2020
Contra les persones	0	1
Contra la llibertat sexual.	0	0
Contra el patrimoni.	0	0
Contra l'ordre públic.	0	0
Contra la seguretat col·lectiva.	0	0
Altres actuacions penals (no trànsit).	0	0
Ordre de recerca i presentació.	0	0
Detencions relacionades amb actuacions de violència de gènere.	0	1
Totals.....	0	2

Illes Balears	2019	2019
Contra les persones	494	379
Contra la llibertat sexual.	21	15
Contra el patrimoni.	315	156
Contra l'ordre públic.	151	232
Contra la seguretat col·lectiva.	97	64
Altres actuacions penals (no trànsit).	884	331
Ordre de recerca i presentació.	24	31
Detencions relacionades amb actuacions de violència de gènere.	499	474
Totals.....	2.485	1.682

DENUNCIES RELACIONADES AMB LA COVID-19

Mallorca	
Alaró	4
Alcúdia	332
Algaida	35
Andratx	102
Binissalem	80
Búger	8
Bunyola	88
Calvià	1.424
Campanet	13
Campos	78
Consell	2
Esporles	59
Felanitx	1
Fornalutx	1
Inca	323
Lloret de Vistalegre	1
Lloseta	117
Llucmajor	374
Manacor	230
Mancor de la Vall	1
Marratxí	221
Montuïri	4
Muro	3
Palma	6.301
Pollença	106
Puigpunyent	2
Sa Pobla	79
Sant Joan	5
Sant Llorenç des Cardassar	33
Santa Margalida	6
Santa Maria del Camí	71
Santanyí	33
Sencelles	1
Ses Salines	111
Sineu	3
Sóller	151
Son Servera	104
Vilafranca de Bonany	2

Menorca	
Alaior	430
Ciutadella	268
Es Castell	47
Es Mercadal	101
Ferrerries	30
Maó	254
Sant Lluís	56

Eivissa	
Eivissa	1.590
Sant Antoni de Portmany	316
Sant Joan de Labritja	7
Sant Josep de sa Talaia	173
Santa Eulària des Riu	368

Formentera	
Formentera	119
Total Illes Balears	14.268