



Govern de les Illes Balears

Conselleria d'Administracions Públiques
Direcció General d'Interior, Emergències i Justícia

MEMÒRIA D'ACTIVITATS Policies Locals de les Illes Balears

2011

Institut de Seguretat Pública de les Illes Balears

Font: dades facilitades per les Polícies Locals de les Illes Balears



Govern de les Illes Balears

Conselleria d'Administracions Públiques
Direcció General d'Interior, Emergències i Justícia

Índex

INFORMACIÓ GENERAL SOBRE LA POLICIA LOCAL DE LES ILLES BALEARS

Distribució dels serveis policials a la Comunitat Autònoma.	6
Distribució dels cossos de la policia local a la comunitat autònoma per illes.	6
Mapa d'implantació de la policia local a la comunitat autònoma.	7
Municipis amb cos de policia local a MALLORCA per càrrecs.	8
Municipis amb cos de policia local a MENORCA per càrrecs.	9
Municipis amb cos de policia local a EIVISSA per càrrecs.	9
Municipis amb cos de policia local a FORMENTERA per càrrecs.	9
Municipis sense cos de policia local a MALLORCA per càrrecs.	10
Municipis sense cos de policia local a EIVISSA per càrrecs.	10
Total efectius Illes Balears.	10
Ràtio de nombre d'agents (policies i policies auxiliars) per 1.000 habitants.	11
Distribució del nombre d'agents en funció de la ràtio per 1.000 habitants.	12
Distribució del nombre d'agents en funció del nombre d'agents per 1.000 habitants.	13
Nombre de policies per municipi.	13
Piràmide d'edat als cossos de la policia local al conjunt de les Illes Balears.	14
Piràmide d'edat als cossos de la policia local a Mallorca.	14
Piràmide d'edat als cossos de la policia local a Menorca.	15
Piràmide d'edat als cossos de la policia local a Eivissa.	15
Piràmide d'edat als cossos de la policia local a Formentera.	16
Gràfica per gènere.	16
Policies que disposen de telèfon 092.	17
Policies que disposen d'accés a l'112.	17
Parc mòbil i tipologia dels vehicles policials.	18
Armament i material de defensa	19

REQUERIMENTS DELS CIUTADANS

Requeriments dels ciutadans.	20
------------------------------	----

ACTUACIONS DE LA POLICIA LOCAL EN SEGURETAT VIÀRIA

Denúncies per infraccions en matèria de seguretat viària.	20
Denúncies per conceptes.	21
Dades globals del nombre de denúncies per illes.	22
Dades generals de trànsit.	23
Nombre d'actuacions de la policia local en accidents de trànsit urbans amb una ràtio superior a 10 accidents per 1.000 habitants de dret.	24
Nombre d'actuacions de la policia local en accidents de trànsit urbans amb una ràtio inferior a 10 accidents per 1.000 habitants de dret.	25
Distribució geogràfica dels accidents de trànsit per municipis.	26
Atestats de trànsit realitzats i la seva variació respecte de l'any anterior.	27
Víctimes en accidents de trànsit.	28
Variació dels accidents respecte de l'any anterior.	29
Prevenició dels accidents de trànsit. Equipament d'etilòmetres.	29
Prevenició dels accidents de trànsit. Controls d'etilometria.	30
Prevenició dels accidents de trànsit. Equipament per controls de velocitat.	31
Prevenició dels accidents de trànsit. Controls de velocitat.	32
Campanyes de prevenició dels accidents de trànsit per illes.	33
Intervenció en seguretat viària.	34
Intervencions penals en seguretat viària.	35

ACTUACIONS DE LA POLICIA LOCAL EN SEGURETAT CIUTADANA

Dades globals.	37
Detencions globals efectuades al conjunt de la CAIB.	38
Actuacions en seguretat ciutadana. Llei 1/1992.	38
Llei 1/1992. Comparativa anual i denúncies per illes.	39
Diligències penals, atestats / informes per illes.	40
Tipologia segons fet delictiu. Fets coneguts per delictes i faltes.	41

Actuacions relatives a la violència de gènere.	42
Detencions. Tipologia dels delictes.	44
Nombre de detinguts segons tipologia.	45

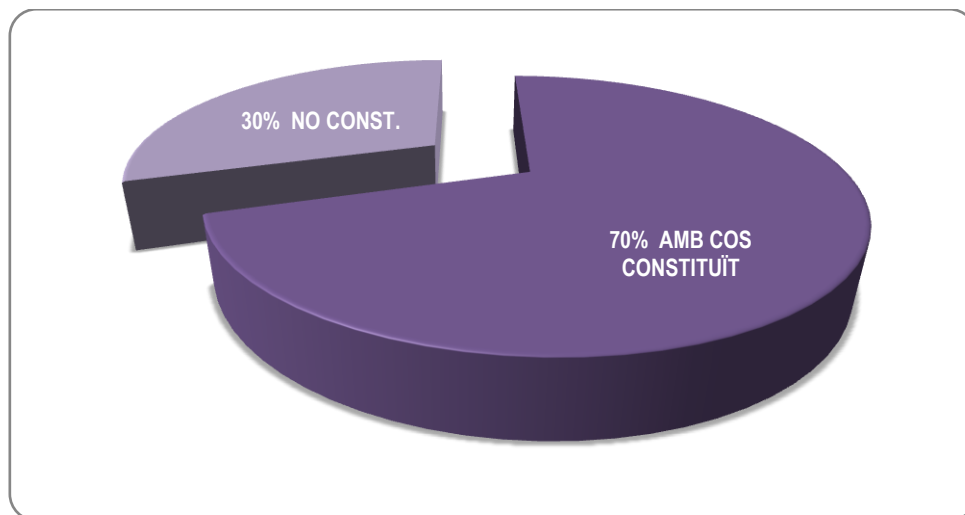
ACTUACIONS CONJUNTES AMB ALTRES FORCES I COSSOS DE SEGURETAT DE L'ESTAT

Junta Local de Seguretat	46
Plans contra la delinqüència	47
Intercanvi d'informació	47

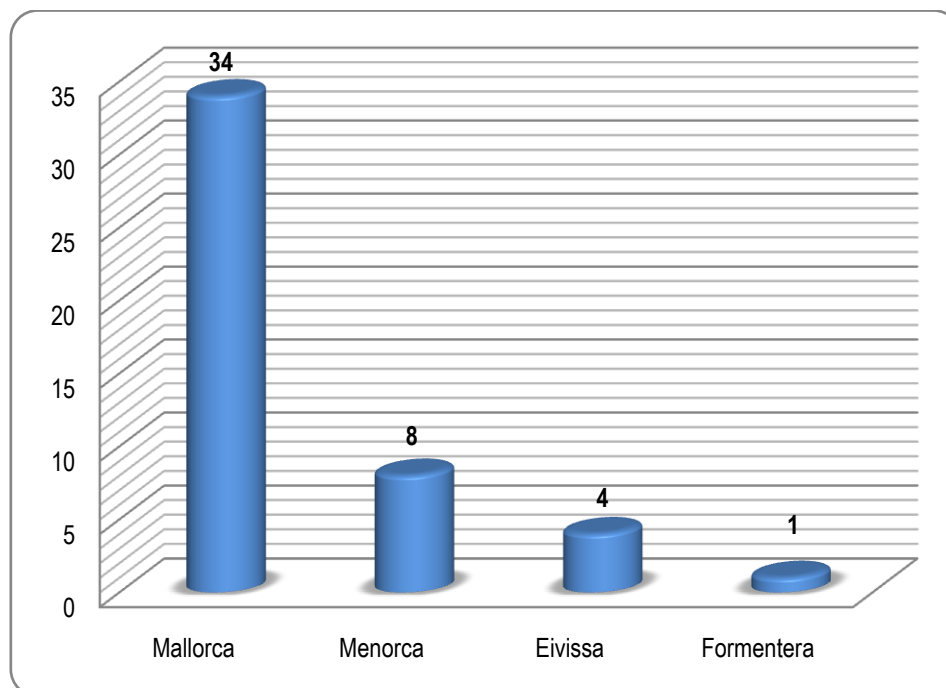
TELÈFONS I ADRECES DE LES POLICIES LOCALS A LES ILLES BALEARS

1. INFORMACIÓ GENERAL SOBRE LA POLICIA LOCAL DE LES ILLES BALEARS

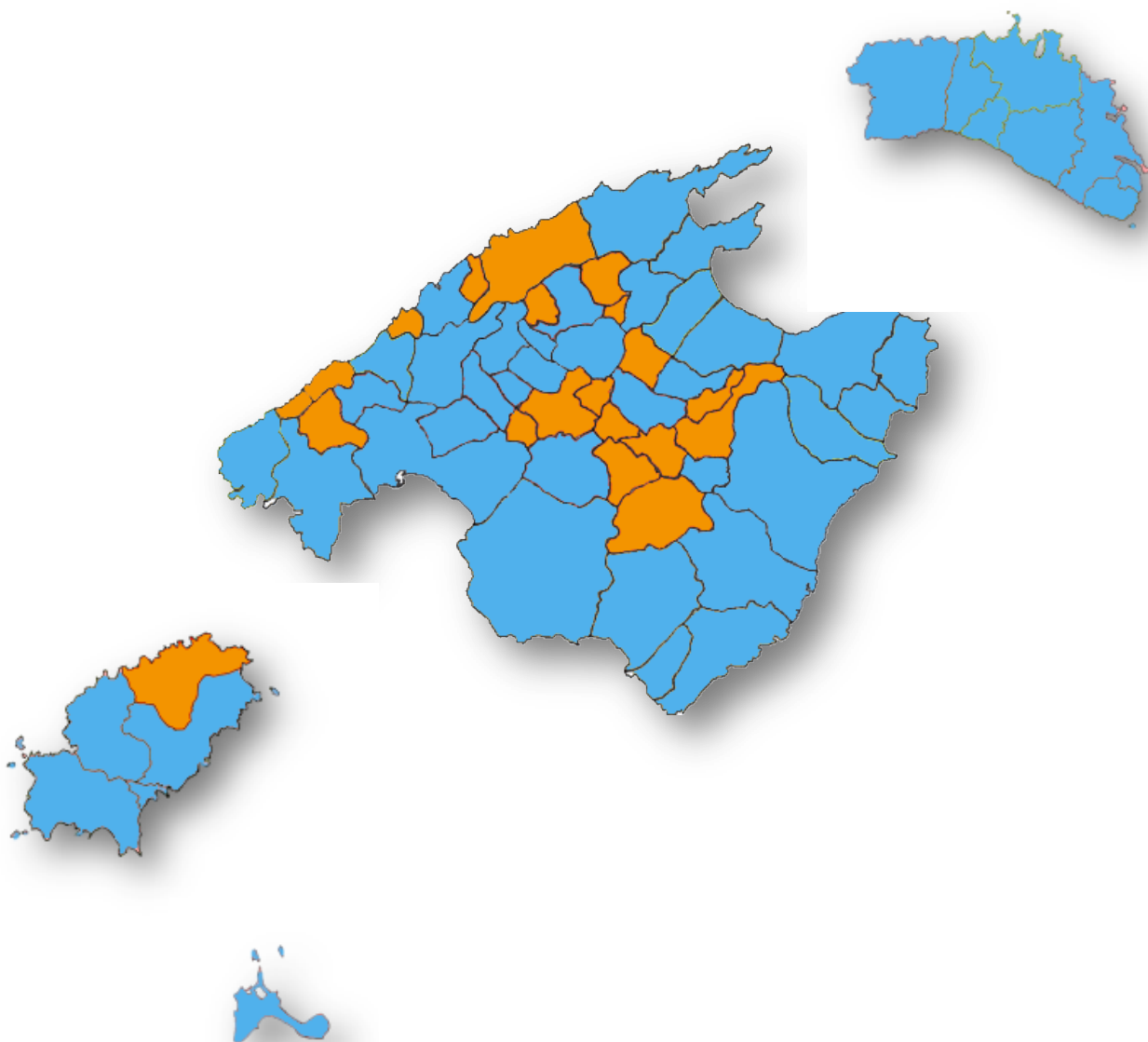
1.1 Distribució dels serveis policials a la comunitat autònoma



1.2 Distribució dels cossos de la policia local a la comunitat autònoma per illes



1.3 Mapa d'implantació de la policia local a la comunitat autònoma



47 Municipis amb cos de policia local constituït

20 Municipis sense cos de policia local constituït però amb policies auxiliars

1.4 Municipis amb cos de policia local per càrrecs a MALLORCA

MALLORCA	Intendents	Comissaris	Majors	Inspectors	Subinspectors	Oficials	Policies	Policies Turistiques	Policies Auxiliars	2 ^a act amb destinació	2 ^a act sense destinació
Alaró	0	0	0	0	0	1	8	2	0	0	1
Alcúdia	0	0	0	0	2	6	45	10	0	0	0
Algaida	0	0	0	0	0	0	3	2	0	1	0
Andratx	0	0	0	1	1	6	39	2	0	1	1
Artà	0	0	0	0	0	2	11	2	0	0	0
Binissalem	0	0	0	0	1	2	8	2	0	0	0
Bunyola	0	0	0	0	0	1	8	0	0	0	0
Calvià	0	0	0	4	5	19	120	32	0	2	1
Campos	0	0	0	0	1	3	23	3	0	2	0
Capdepera	0	0	0	1	1	5	31	0	0	0	0
Consell	0	0	0	0	0	1	2	2	0	0	0
Esporles	0	0	0	0	0	1	3	1	1	0	0
Felanitx	0	0	0	1	1	4	27	8	0	0	0
Inca	0	0	1	0	2	6	41	0	0	0	0
Lloseta	0	0	0	0	0	1	8	2	0	1	0
Llucmajor	0	0	1	1	3	14	78	8	0	0	1
Manacor	0	0	0	3	4	12	58	20	0	0	0
Maria de la Salut	0	0	0	0	0	1	2	1	0	0	0
Marratxí	0	0	0	1	0	7	38	4	0	0	0
Muro	0	0	0	0	1	2	21	0	1	2	0
Palma	2	3	5	7	25	81	697	35	0	43	14
Pobla (sa)	0	0	0	0	1	3	14	0	0	7	0
Pollença	0	0	0	1	1	7	36	4	0	0	0
Salines (ses)	0	0	0	0	0	2	10	4	0	0	0
Sant Llorenç des Cardassar	0	0	0	1	1	5	31	3	0	1	0
Santa Margalida	0	0	0	0	2	4	25	6	0	3	1
Santa Maria del Camí	0	0	0	0	0	0	7	2	0	0	0
Santanyí	0	0	0	0	1	5	23	6	0	3	0
Selva	0	0	0	0	0	0	2	2	1	0	0
Sineu	0	0	0	0	0	2	2	1	0	0	0
Sóller	0	0	0	0	1	6	20	4	0	1	0
Son Servera	0	0	0	0	0	6	33	2	0	1	0
Valldemossa	0	0	0	0	0	1	4	3	0	0	0
Vilafranca de Bonany	0	0	0	0	0	0	2	2	0	0	1
TOTAL PER CÀRRECS 2049	2	3	7	21	54	216	1480	175	3	68	20

1.5 Municipis amb cos de policia local per càrrecs a MENORCA

	Intendents	Comissaris	Majors	Inspectors	Subinspectors	Oficials	Policies	Policies Turistic	Policies Auxiliars	2 ^a act amb destinació	2 ^a act sense destinació
Alaior	0	0	0	0	2	4	22	4	0	2	0
Castell (es)	0	0	0	0	0	3	12	0	0	5	0
Ciutadella	0	0	0	2	3	13	44	8	0	6	0
Ferrieres	0	0	0	0	0	2	9	1	0	2	0
Maó	0	0	0	2	2	9	51	0	0	1	0
Mercadal (es)	0	0	0	0	1	2	14	1	0	2	0
Migjorn Gran (es)	0	0	0	0	0	1	5	1	0	0	0
Sant Lluís	0	0	0	0	1	3	13	2	0	2	0
TOTAL PER CÀRRECS	257	0	0	4	9	37	170	17	0	20	0

1.6 Municipis amb cos de policia local per càrrecs a EIVISSA

	Intendents	Comissaris	Majors	Inspectors	Subinspectors	Oficials	Policies	Policies Turistic	Policies Auxiliars	2 ^a act amb destinació	2 ^a act sense destinació
Eivissa	0	0	0	2	6	14	88	2	0	6	2
Sant Antoni de Portmany	0	0	0	1	1	6	33	5	1	3	2
Sant Josep de sa Talaia	0	0	0	0	1	5	33	8	0	0	0
Santa Eulària del Riu	0	0	0	0	1	9	45	3	0	0	1
TOTAL PER CÀRRECS	278	0	0	3	9	34	199	18	1	9	5

1.7 Municipis amb cos de policia local per càrrecs a FORMENTERA

	Intendents	Comissaris	Majors	Inspectors	Subinspectors	Oficials	Policies	Policies Turistic	Policies Auxiliars	2 ^a act amb destinació	2 ^a act sense destinació
Formentera	0	0	0	0	0	1	14	2	0	0	0
TOTAL PER CÀRRECS	17	0	0	0	0	1	14	2	0	0	0

1.8 Municipis sense cos de policia local constituït per càrrecs a MALLORCA

	Intendants	Comissaris	Majors	Inspectors	Subinspectors	Oficials	Policies	Policies Turisticos	Policies Auxiliars	2 ^a act amb destinació	2 ^a act sense destinació
Ariany	0	0	0	0	0	0	0	0	1	0	0
Banyalbufar	0	0	0	0	0	0	0	0	1	0	0
Búger	0	0	0	0	0	0	0	0	1	0	0
Campanet	0	0	0	0	0	0	0	1	2	1	0
Costitx	0	0	0	0	0	0	0	0	1	0	0
Deià	0	0	0	0	0	0	0	1	1	0	0
Escorca	0	0	0	0	0	0	0	0	1	0	0
Estellencs	0	0	0	0	0	0	0	0	1	0	0
Fornalutx	0	0	0	0	0	0	0	0	1	0	0
Lloret de Vistalegre	0	0	0	0	0	0	0	1	1	0	0
Llubí	0	0	0	0	0	0	0	0	2	0	0
Mancor de la Vall	0	0	0	0	0	0	0	0	1	0	0
Montuiri	0	0	0	0	0	0	0	1	2	0	0
Petra	0	0	0	0	0	0	0	0	2	0	0
Porreres	0	0	0	0	0	0	0	2	4	2	0
Puigpunyent	0	0	0	0	0	0	0	1	2	0	0
Sant Joan	0	0	0	0	0	0	0	0	1	0	0
Santa Eugènia	0	0	0	0	0	0	0	0	1	0	0
Sencelles	0	0	0	0	0	0	0	0	3	0	0
TOTAL PER CÀRRECS	39	0	0	0	0	0	0	7	29	3	0

1.9 Municipis sense cos de policia local constituït per càrrecs a EIVISSA

	Intendants	Comissaris	Majors	Inspectors	Subinspectors	Oficials	Policies	Policies Turisticos	Policies Auxiliars	2 ^a act amb destinació	2 ^a act sense destinació
Sant Joan de Labritja	0	0	0	0	0	0	0	0	3	0	0
TOTAL PER CÀRRECS	3	0	0	0	0	0	0	0	3	0	0

1.10 Total efectius Illes Balears

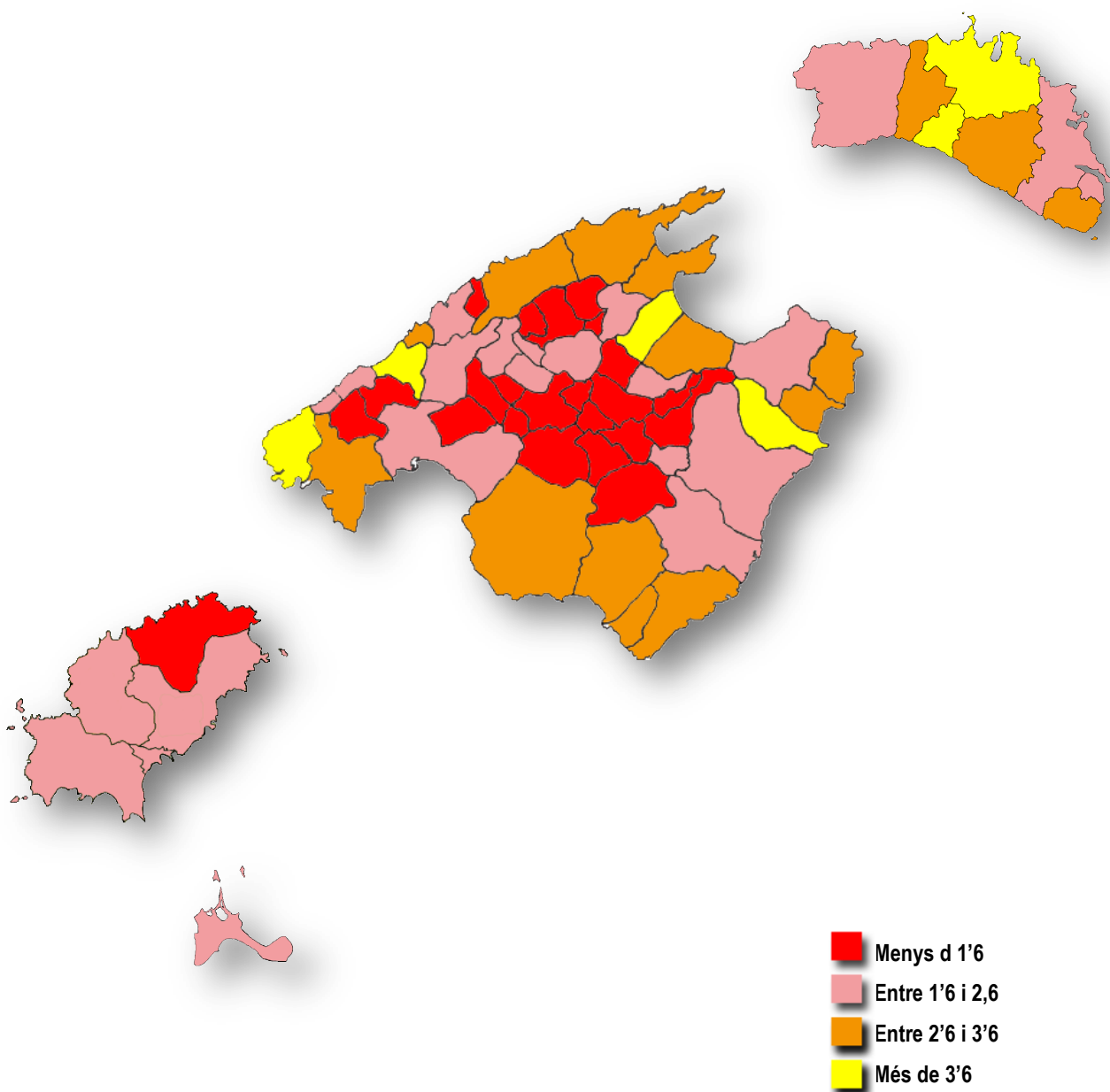
TOTALS CAIB	2643	2	3	7	28	72	288	1863	219	36	100	25
--------------------	-------------	----------	----------	----------	-----------	-----------	------------	-------------	------------	-----------	------------	-----------

1.11 Ràtio de nombre d'agents (polícies i polícies auxiliars) per 1.000 hab.

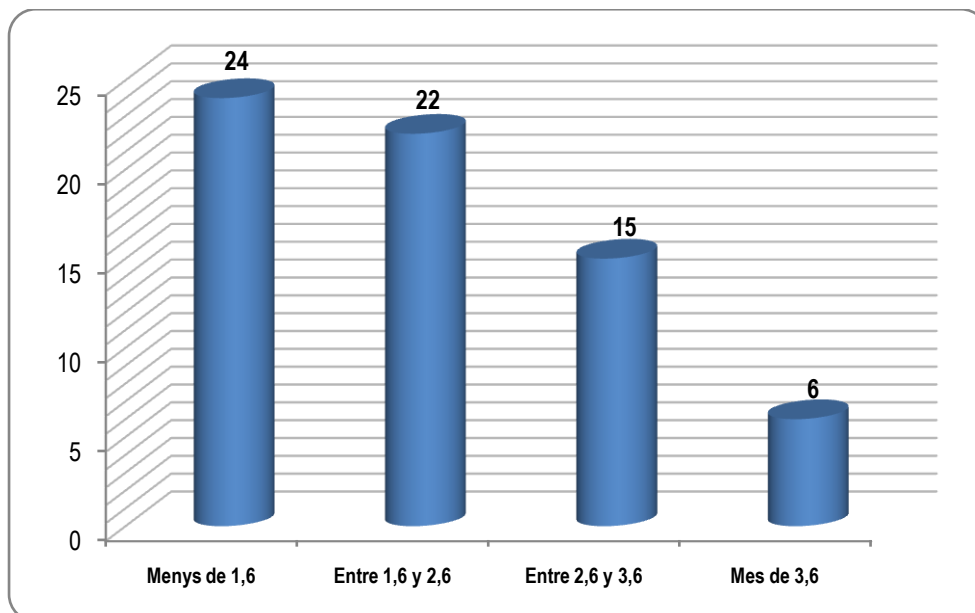
Municipis	Plantilla	Habitants	Ràtio
Alaró	12	5438	2,21
Alcúdia	63	19243	3,27
Algaida	6	5273	1,14
Andratx	51	11919	4,28
Ariany	1	883	1,13
Artà	15	7553	1,99
Banyalbufar	1	592	1,69
Binissalem	13	7601	1,71
Búger	1	1047	0,96
Bunyola	9	6232	1,44
Calvià	183	52451	3,49
Campanet	4	2612	1,53
Campos	32	9862	3,24
Capdepera	38	11858	3,20
Consell	5	3.789	1,32
Costitx	1	1.133	0,88
Deià	2	752	2,66
Escorca	1	284	3,52
Esporles	6	4.956	1,21
Estellencs	1	402	2,49
Felanitx	41	18.482	2,22
Fornalutx	1	698	1,43
Inca	50	29.966	1,67
Lloret de Vistalegre	2	1.290	1,55
Lloseta	12	5.703	2,10
Llubí	2	2.299	0,87
Llucmajor	106	36.959	2,87
Manacor	97	40.873	2,37
Mancor de la Vall	1	1.324	0,76
Maria de la Salut	4	2.204	1,81
Marratxí	50	34.385	1,45
Montuiri	3	2.872	1,04
Muro	27	6.970	3,87
Palma	912	405.318	2,25
Petra	2	2.919	0,69
Pobla (sa)	25	12.881	1,94
Pollença	49	16.114	3,04
Porreres	8	5.544	1,44
Puigpunyent	3	1.970	1,52
Salines (ses)	16	5.272	3,03
Sant Joan	1	1.985	0,50
Sant Llorenç des Cardassar	42	8.963	4,69
Santa Eugènia	1	1.640	0,61
Santa Margalida	41	11.718	3,50
Santa Maria del Camí	9	6.270	1,44
Santanyí	38	13.095	2,90
Selva	5	3.697	1,35
Sencelles	3	3.128	0,96
Sineu	5	3.687	1,36
Sóller	32	14.148	2,26
Son Servera	42	12.195	3,44
Valldemossa	8	2.007	3,99
Vilafranca de Bonany	5	2.958	1,69
Alaior	34	9600	3,54
Castell (es)	20	7.990	2,50
Ciutadella de Menorca	76	29.315	2,59
Ferrerries	14	4.717	2,97
Maó	65	28.942	2,25
Mercadal (es)	20	5.408	3,70
Migjorn Gran (es)	7	1.526	4,59
Sant Lluís	21	7.377	2,85
Eivissa	120	49.388	2,43
Sant Antoni de Portmany	52	22.299	2,33
Sant Joan de Labritja	3	5.351	0,56
Sant Josep de sa Talaia	47	23.688	1,98
Santa Eulària del Riu	59	33.734	1,75
Formentera	17	10.365	1,64
TOTALS ILLES BALEARS	2.643	1.113.114	2,37

Ràtio còmput total categories PL en relació amb la població INE de data 01/01/2011

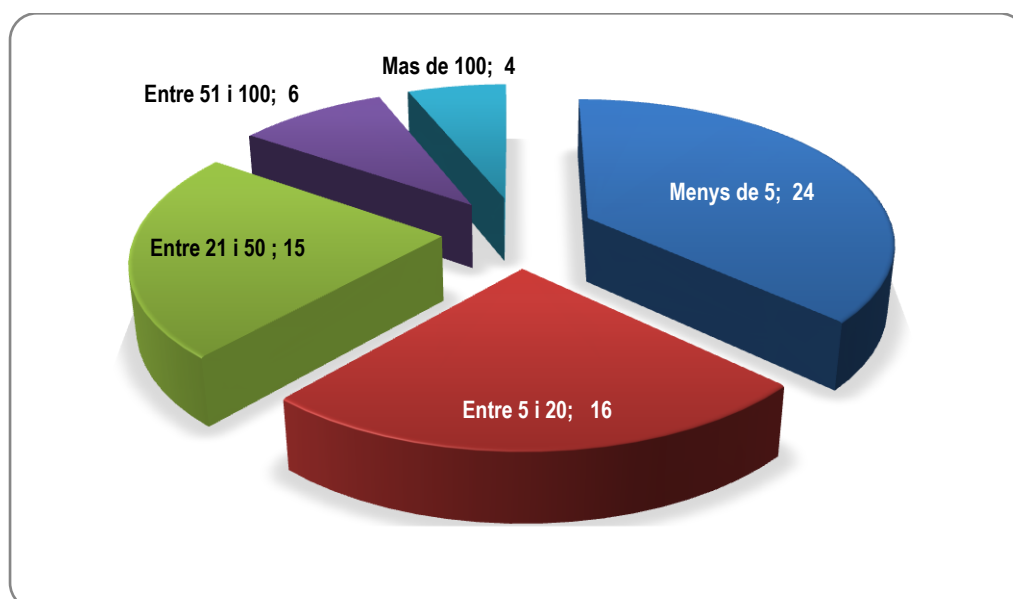
1.12 Distribució del nombre d'agents en funció de la ràtio (polícies i polícies auxiliars) per 1.000 hab.



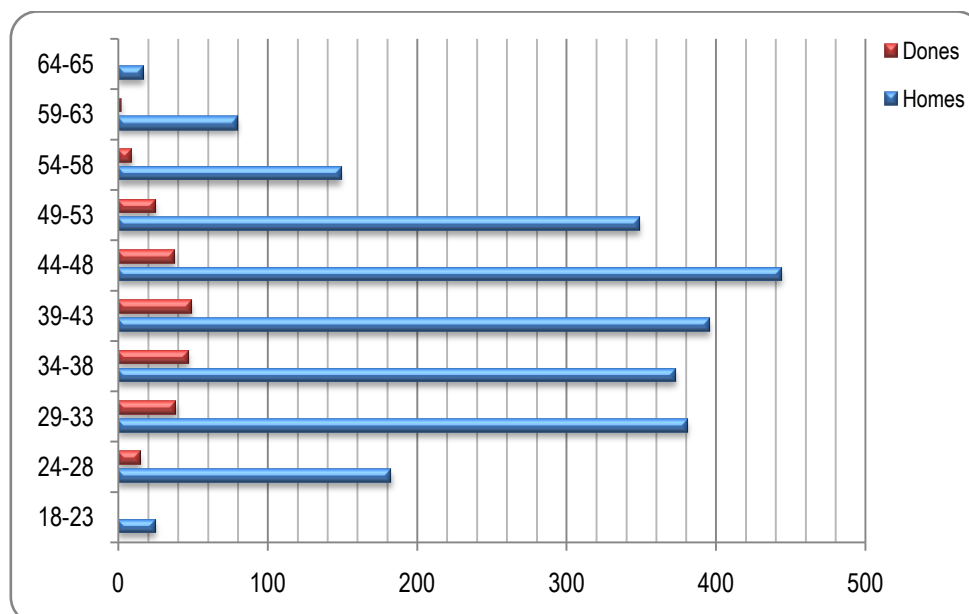
1.13 Municipis de les Illes Balears i la seva distribució en funció del nombre d'agents per cada 1.000 habitants



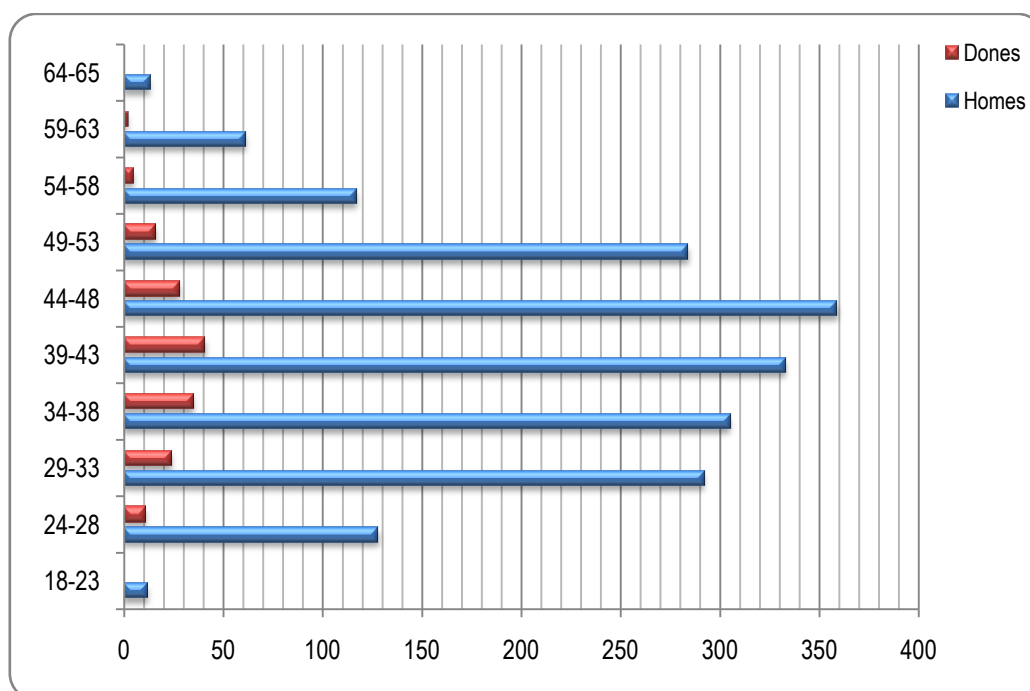
1.14 Gràfica del nombre de policies per municipi



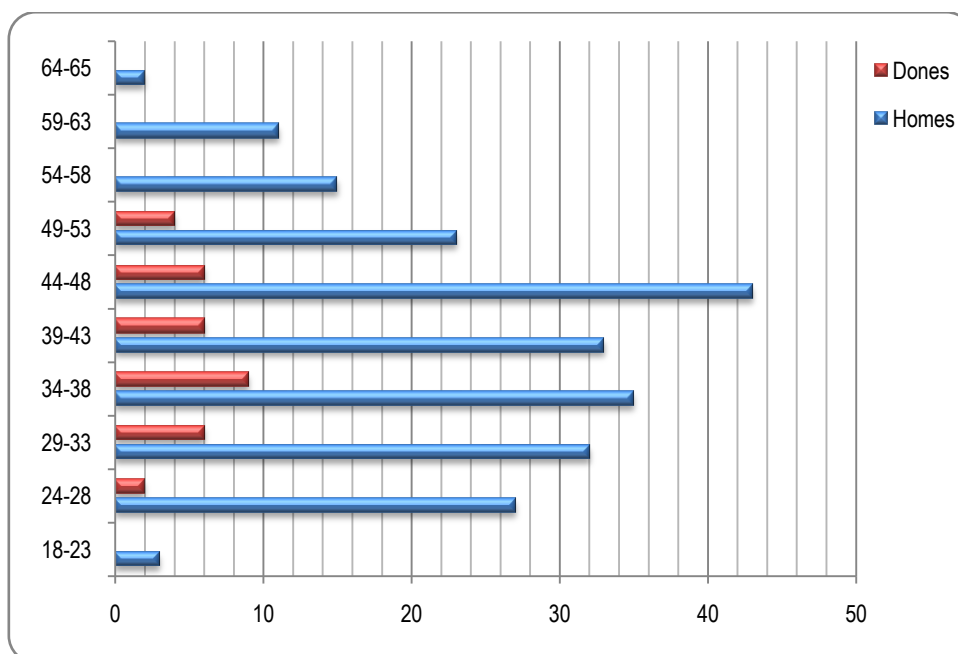
1.15. Piràmide d'edat als cossos de la policia local a les Illes Balears



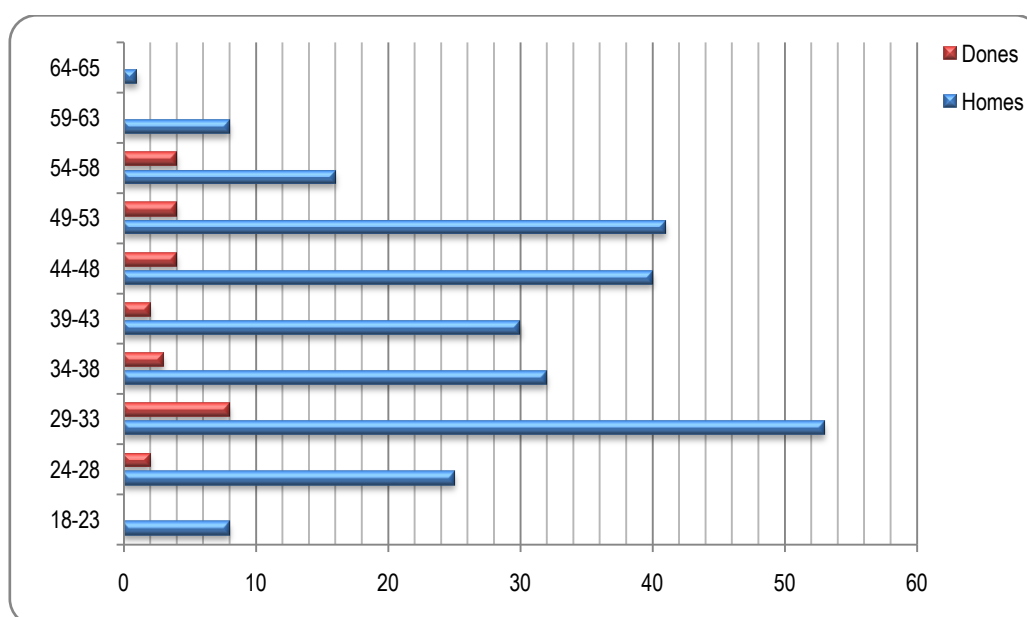
1.16. Piràmide d'edat als cossos de la policia local a Mallorca



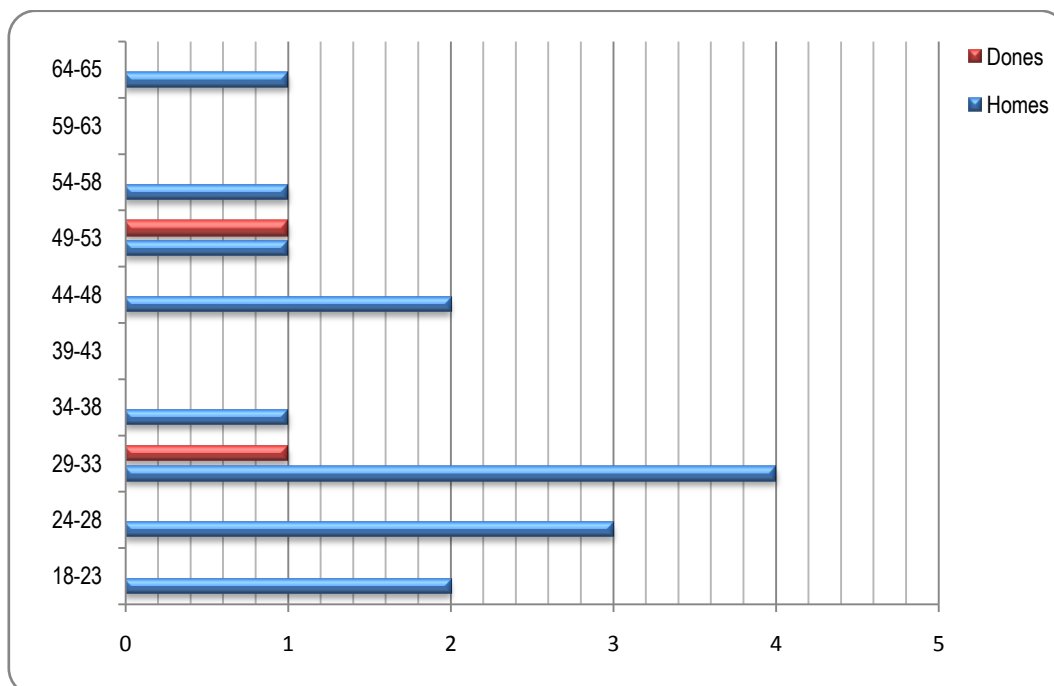
1.17. Piràmide d'edat als cossos de la policia local a Menorca



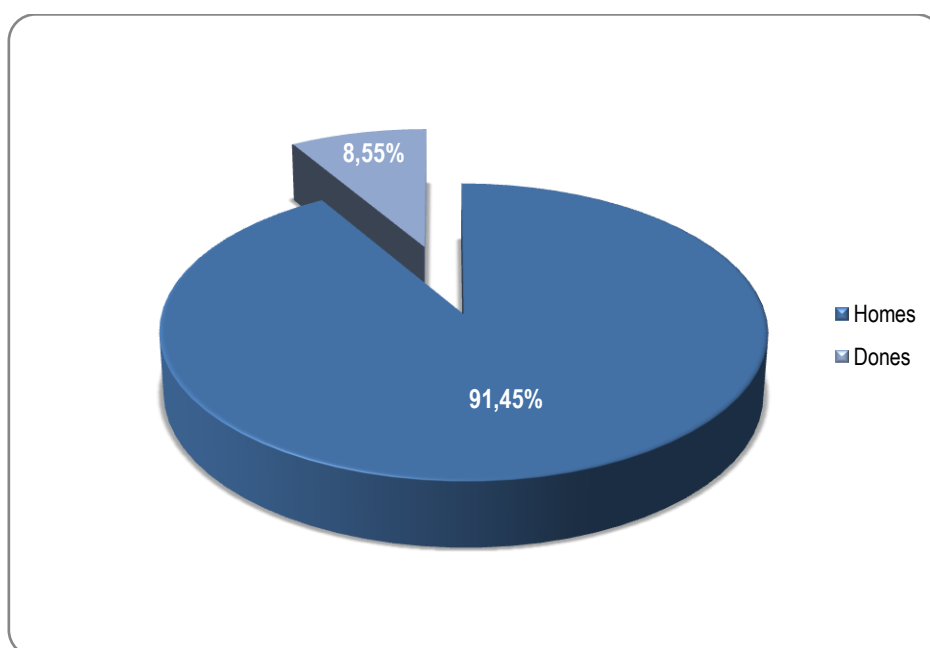
1.18. Piràmide d'edat als cossos de la policia local a Eivissa



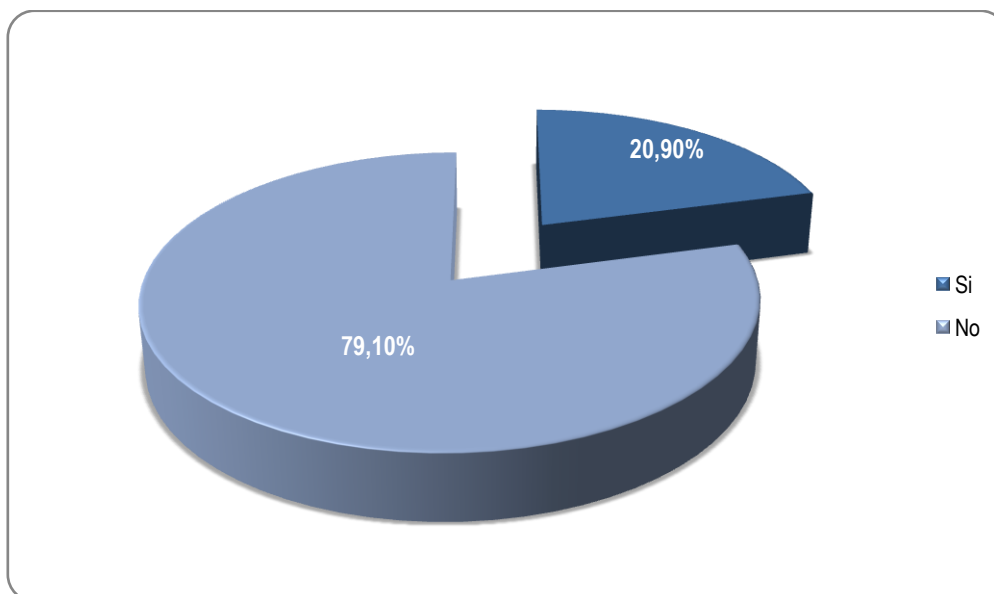
1.19. Piràmide d'edat als cossos de la policia local a Formentera



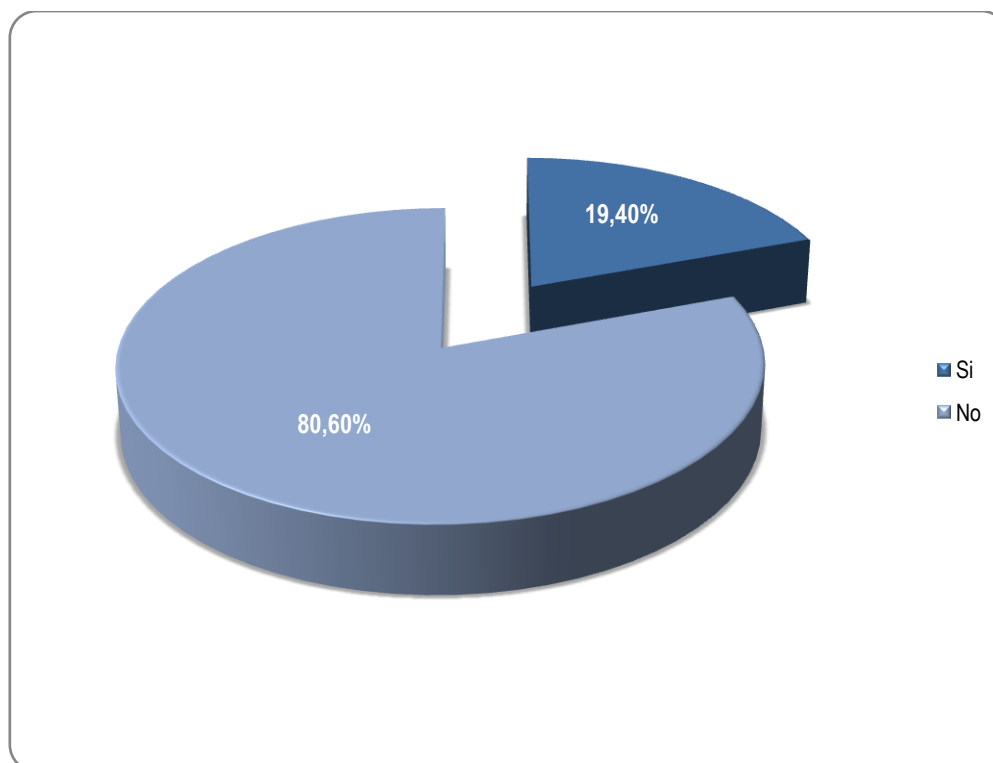
1.20. Gràfica per gènere



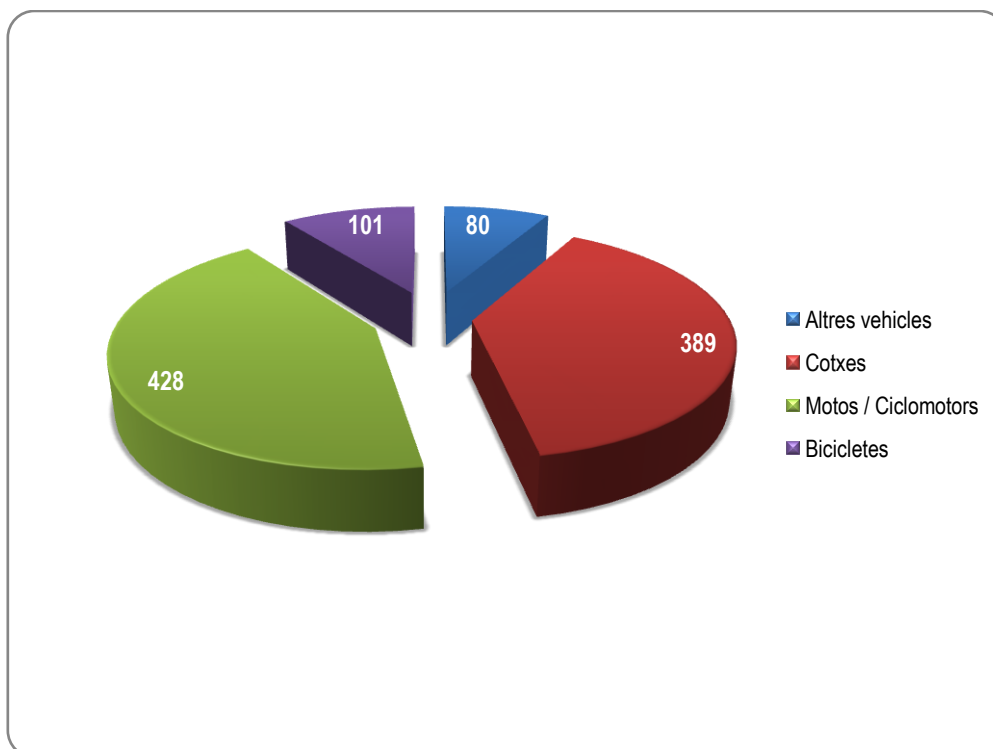
1.21 Polícies que disposen de telèfon 092



1.22 Polícies que disposen d'accés a l'112



1.23 Parc mòbil. Nombre i tipologia dels vehicles policials



Mallorca

Correspon un vehicle per cada 2,53 agents en total hi ha 818 vehicles

Menorca

Correspon un vehicle per cada 3,78 agents en total hi ha 68 vehicles

Eivissa

Correspon un vehicle per cada 2,75 agents en total hi ha 102 vehicles

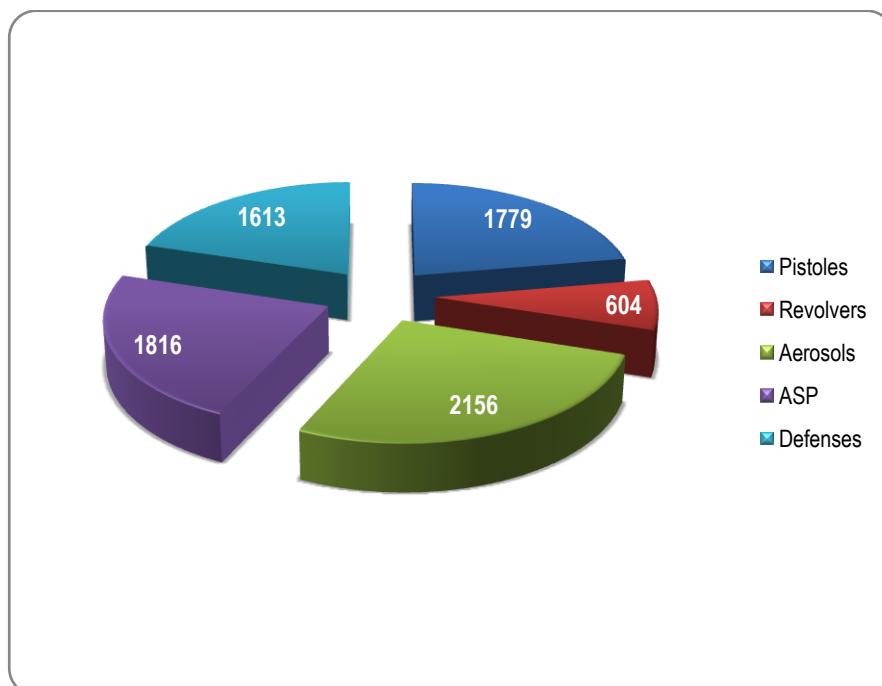
Formentera

Correspon un vehicle per cada 1,70 agents en total hi ha 10 vehicles

Caib

Correspon un vehicle per cada 2,63 agents en total hi ha 998 vehicles

1.24. Armament i material de defensa



(*) Només armes dels cossos policials

Mallorca

Correspon un arma de foc per cada **1,08** agents en total hi ha **1921** armes

Menorca

Correspon un arma de foc per cada **1,80** agents en total hi ha **143** armes

Eivissa

Correspon un arma de foc per cada **0,96** agents en total hi ha **294** armes

Formentera

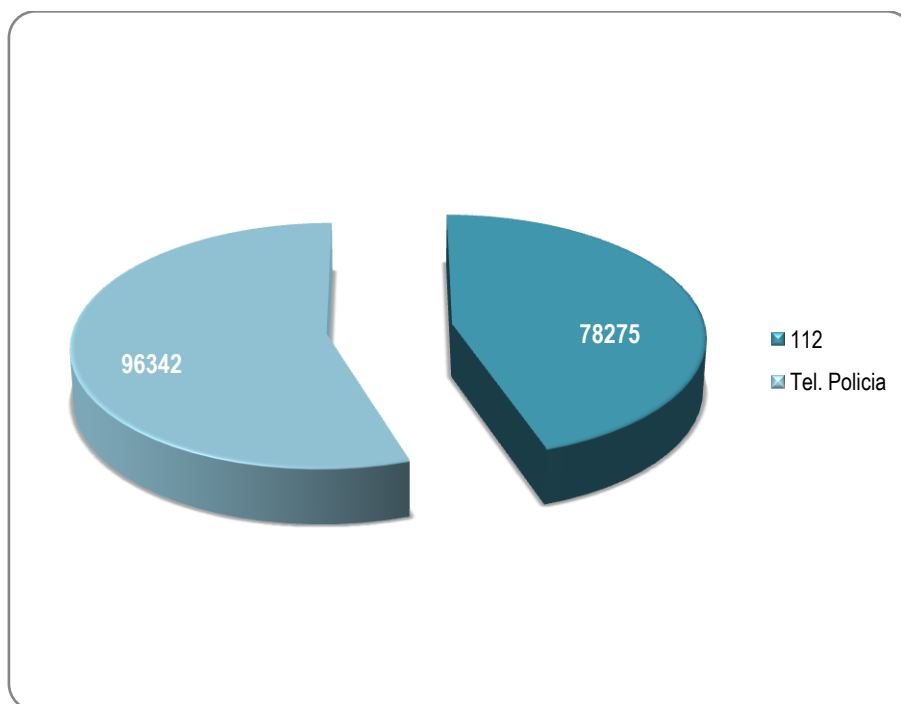
Correspon un arma de foc per cada **0,68** agents en total hi ha **25** armes

Caib

Correspon un arma de foc per cada **1,10** Agents en total hi ha **2383** armes

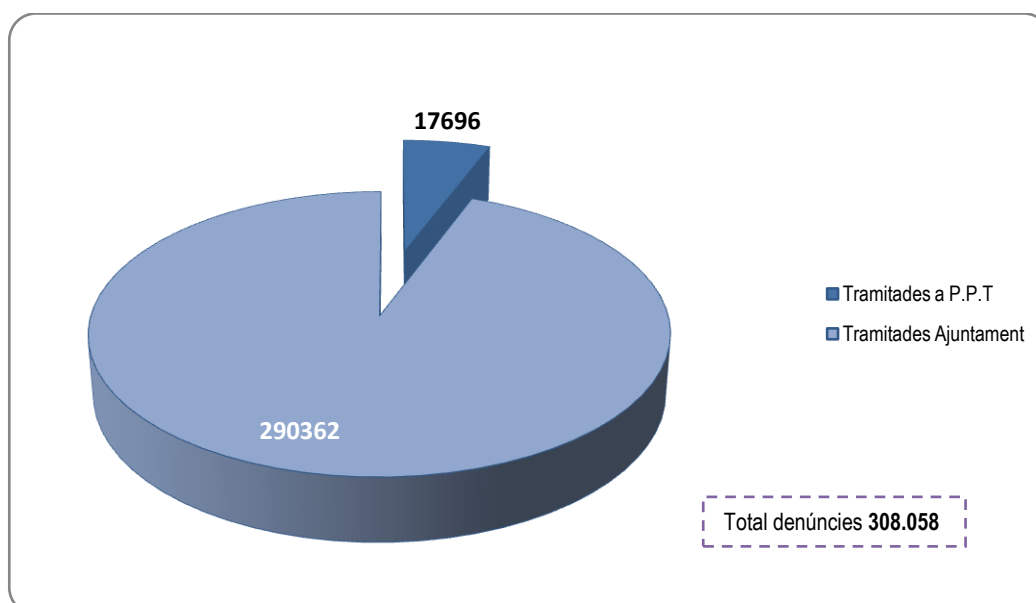
2. REQUERIMENTS DELS CIUTADANS

2.1 Requeriments dels ciutadans

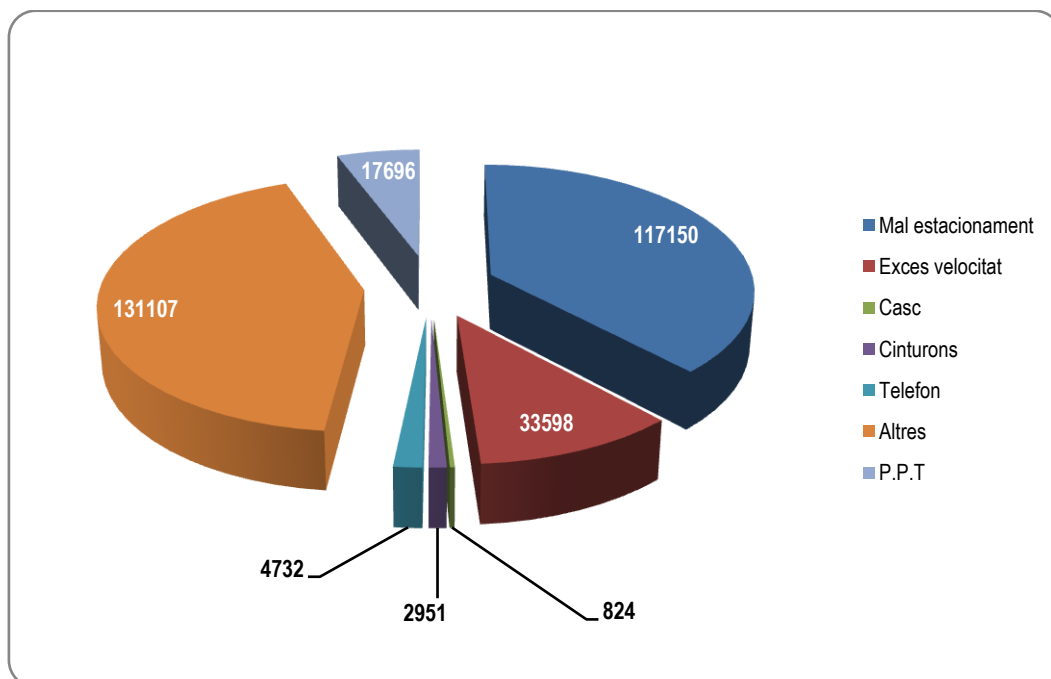


3. ACTUACIONS DE LA POLICIA LOCAL EN SEGURETAT VIÀRIA

3.1 Denúncies per infraccions en matèria de seguretat viària



3.2 Denúncies per conceptes



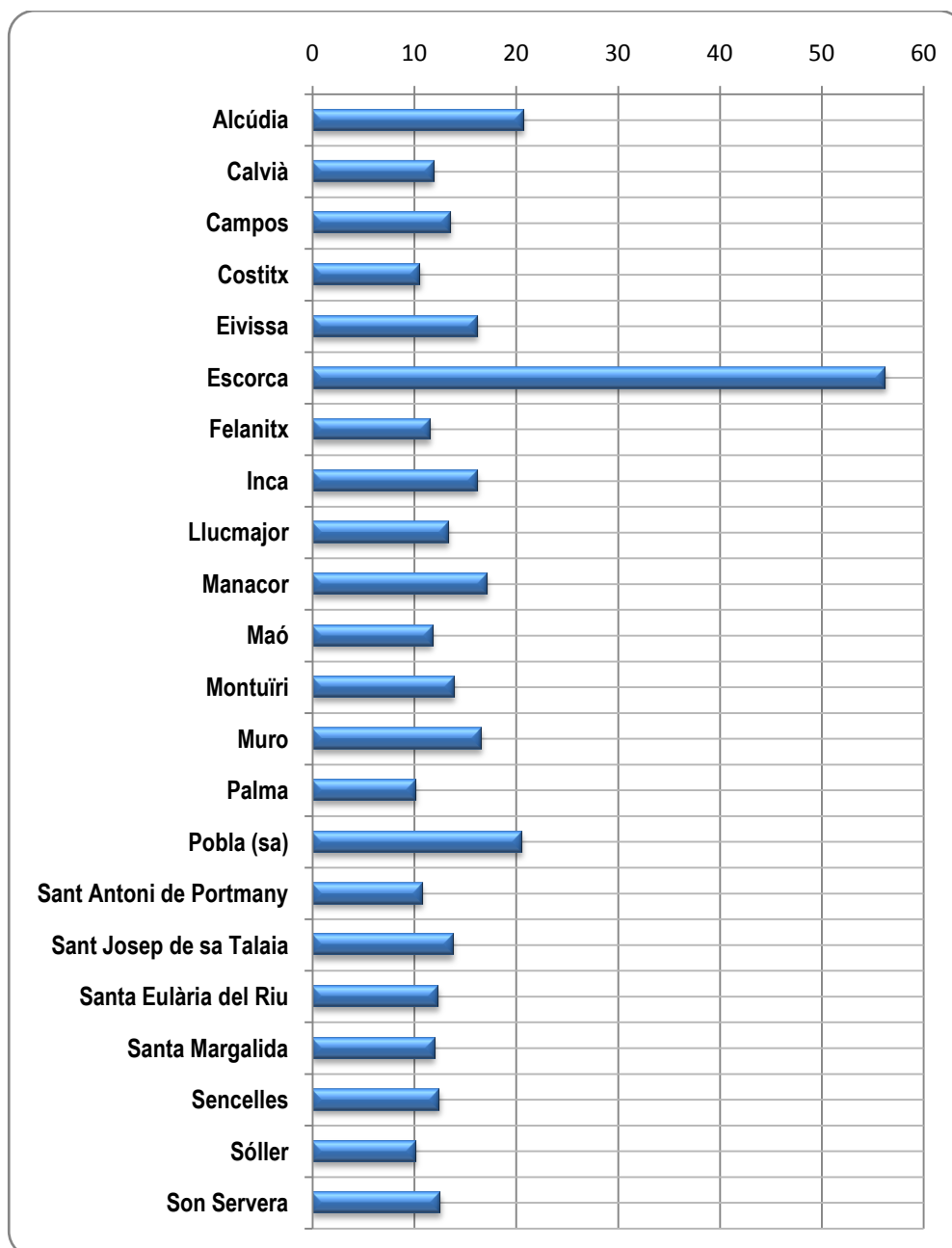
3.3 Dades globals del nombre de denúncies per illes

MALLORCA	
Estacionament indegut	90234
Excés de velocitat	32277
No emprar casc de seguretat	556
No emprar cinturó de seguretat	2481
Parlar amb telèfon mòbil	4219
Altres denúncies	124512
Total	254308
MENORCA	
Estacionament indegut	8190
Excés de velocitat	171
No emprar casc de seguretat	43
No emprar cinturó de seguretat	122
Parlar amb telèfon mòbil	270
Altres denúncies	1522
Total	10318
EIVISSA	
Estacionament indegut	16348
Excés de velocitat	1150
No emprar casc de seguretat	137
No emprar cinturó de seguretat	329
Parlar amb telèfon mòbil	219
Altres denúncies	5003
Total	23186
FORMENTERA	
Estacionament indegut	2338
Excés de velocitat	0
No emprar casc de seguretat	88
No emprar cinturó de seguretat	19
Parlar amb telèfon mòbil	24
Altres denúncies	70
Total	2539
Conjunt de la CAIB	
Estacionament indegut	117150
Excés de velocitat	33598
No emprar casc de seguretat	824
No emprar cinturó de seguretat	2951
Parlar amb telèfon mòbil	4732
Altres denúncies	131107
Denúncies tramitades a P.P.T	17696
TOTAL DENÚNCIES TRAMITADES	308.058

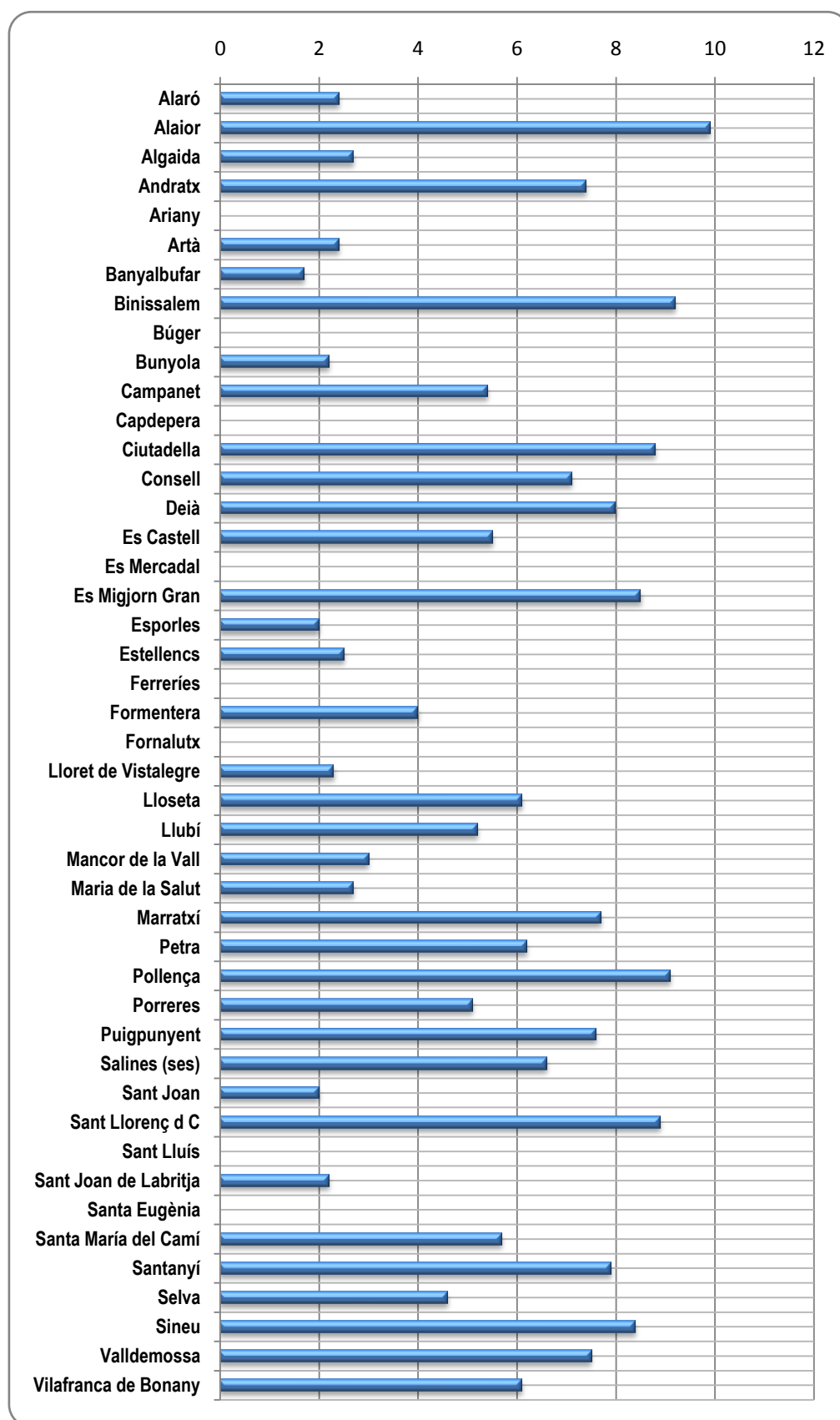
3.4 Dades generals de trànsit

Intervencions realitzades a accidents de trànsit l'any 2011	11893
Implicats morts a conseqüència d'accidents de trànsit fins a 30 dies posteriors a l'accident	17
Implicats ferits de pronòstic molt greu, greu, menys greu i reservat a conseqüència de patir un accident	1261
Etilòmetres 7410 propis	22
Etilòmetres 7110 propis	17
Etilòmetres 7410 cedits per la JPT	48
Etilòmetres 7110 cedits per la JPT	29
Controls d'etilometria realitzats	1412
Estimació de les persones que han realitzat els controls	19437
Radars propis	8
Radars cedits per la JPT	15
Vehicles controlats	418134
Campanyes d'ús de sistemes de protecció: casc, cinturó o elements de retenció infantil.	169
Campanyes d'ús de telèfon mòbil	107
Campanyes de documentació de vehicles	401
Campanyes de transport escolar i de menors	59
Campanyes de control de tacògrafs.	31
Nombre de centres escolars on es regula l'entrada/sortida d'alumnes	370
Centres escolars	446
Polícies que desenvolupen educació viària.	115
Centres escolars on es realitzen programes d'educació viària.	446
Centres per a adults on es realitzen programes d'educació viària.	3
Altres centres on es realitzen programes d'educació viària	2
Estimació del nombre de persones que han passat per aquests programes	55696
Detinguts per conduir sota la influència de begudes alcohòliques, drogues, conducció negligent / temerària	1709
Informes judicials, en no ser procedent la detenció, però sí diligències judicials	300
Denúncies penals o informes que s'han tramès cap als jutjats relacionats amb la seguretat del trànsit	2045
Oficis judicials que s'han tramès per fets relacionats amb accidents de trànsit	1695

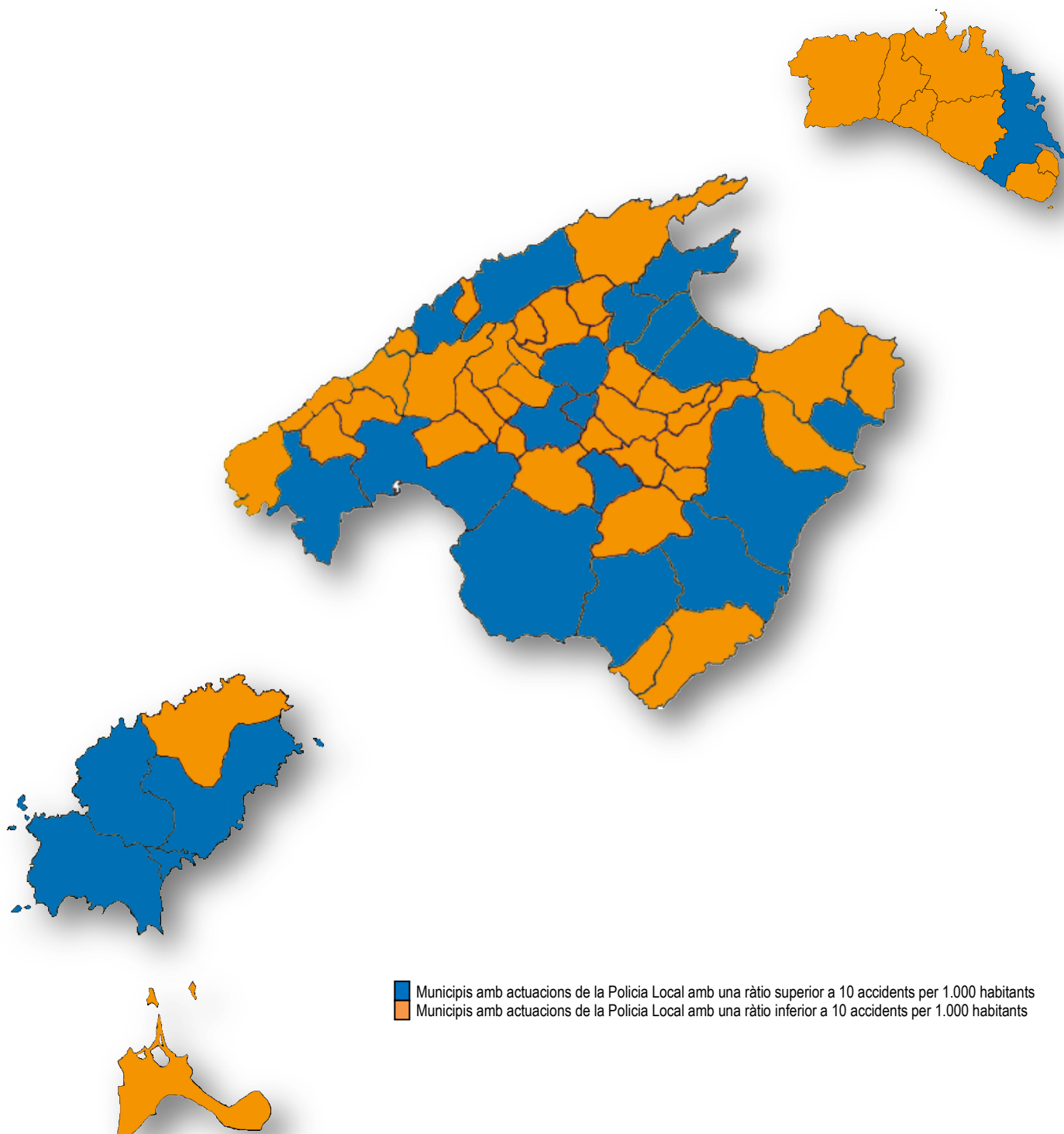
3.5 Municipis amb actuacions de la policia local en accidents de trànsit urbans amb una ràtio superior a 10 accidents per 1.000 habitants de dret



3.6 Municipis amb actuacions de la policia local en accidents de trànsit urbans amb una ràtio inferior a 10 accidents per 1.000 habitants de dret.



3.7 Distribució geogràfica dels accidents de trànsit per municipis



3.8 Atestats de trànsit realitzats per la policia local a les vies que són competència seva (vies urbanes)

Mallorca	2011	2010	Tendència
Nombre d'intervencions realitzades a accidents de trànsit	9287	10731	↘
Col·laboracions/intervencions altres vies	612	862	↘
Totals	9899	11593	

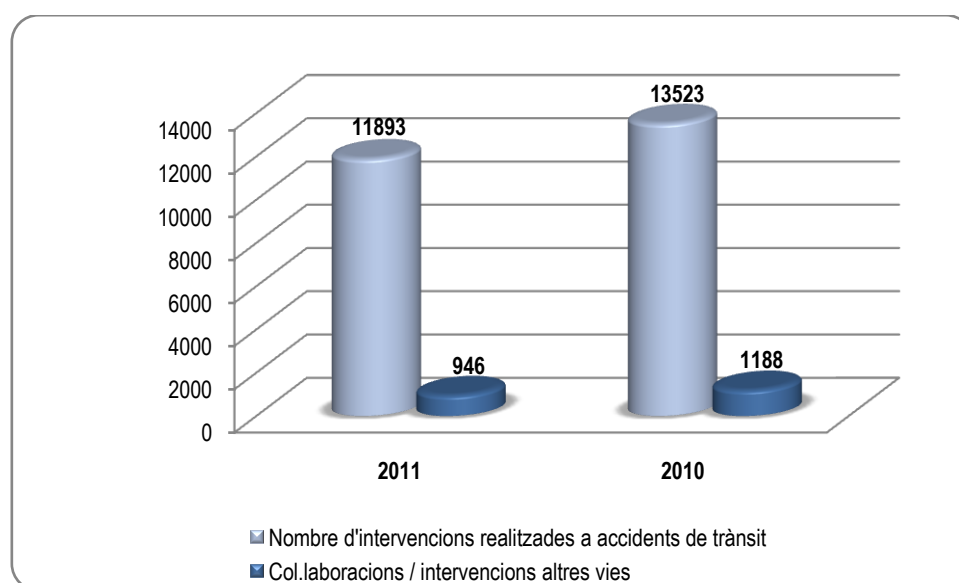
Menorca	2011	2010	Tendència
Nombre d'intervencions realitzades a accidents de trànsit	765	908	↘
Col·laboracions/intervencions altres vies	105	116	↘
Totals	870	1024	

Eivissa	2011	2010	Tendència
Nombre d'intervencions realitzades a accidents de trànsit	1800	1836	↘
Col·laboracions/intervencions altres vies	220	204	↗
Totals	2020	2040	

Formentera	2011	2010	Tendència
Nombre d'intervencions realitzades a accidents de trànsit	41	48	↘
Col·laboracions/intervencions altres vies	9	6	↗
Totals	50	54	

Conjunt de la comunitat autònoma	2011	2010	Tendència
Nombre d'intervencions realitzades a accidents de trànsit	11893	13523	↘
Col·laboracions/intervencions altres vies	946	1188	↘
Totals	12839	14711	

3.9 Variació amb relació a l'any anterior.



3.10 Víctimes en accidents de trànsit amb atestats realitzats per la policia local en vies que són competència seva (vies urbanes)

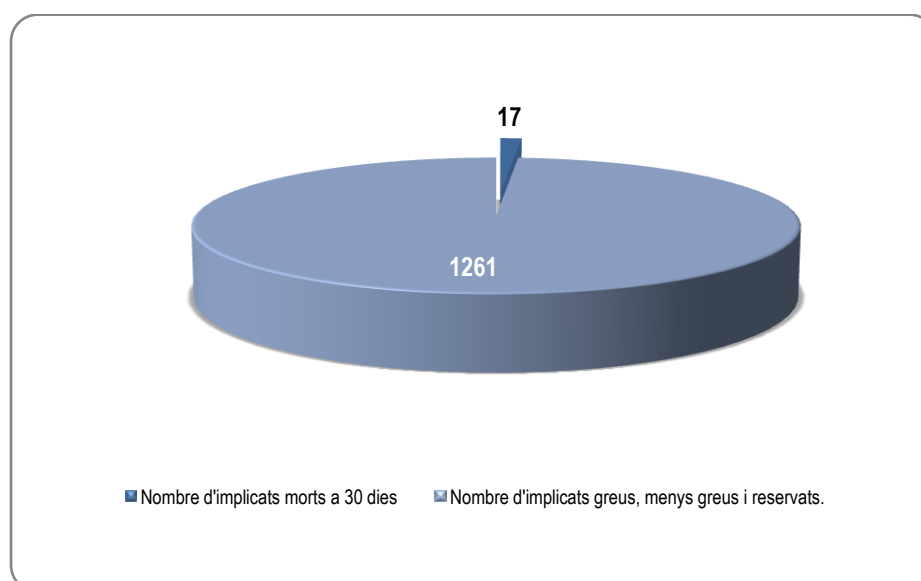
Mallorca	2011	2010	Tendència
Nombre d'implicats morts a 30 dies	15	23	→
Nombre d'implicats greus, menys greus i reservats	974	1054	→
Totals	987	1077	

Menorca	2011	2010	Tendència
Nombre d'implicats morts a 30 dies	0	0	→
Nombre d'implicats greus, menys greus i reservats	158	129	→
Totals	158	129	

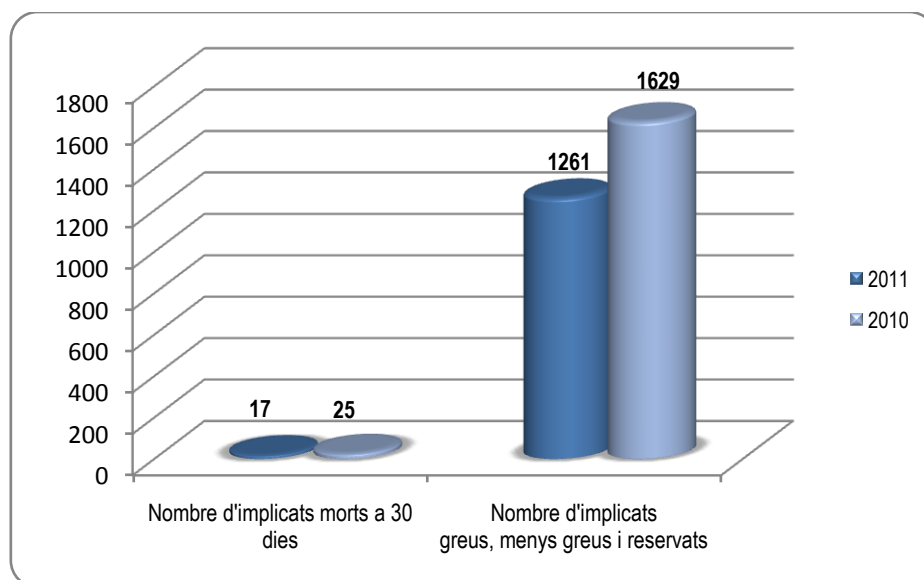
Eivissa	2011	2010	Tendència
Nombre d'implicats morts a 30 dies	2	2	→
Nombre d'implicats greus, menys greus i reservats	129	444	→
Totals	131	446	

Formentera	2011	2010	Tendència
Nombre d'implicats morts a 30 dies	0	0	→
Nombre d'implicats greus, menys greus i reservats	0	2	→
Totals	0	2	

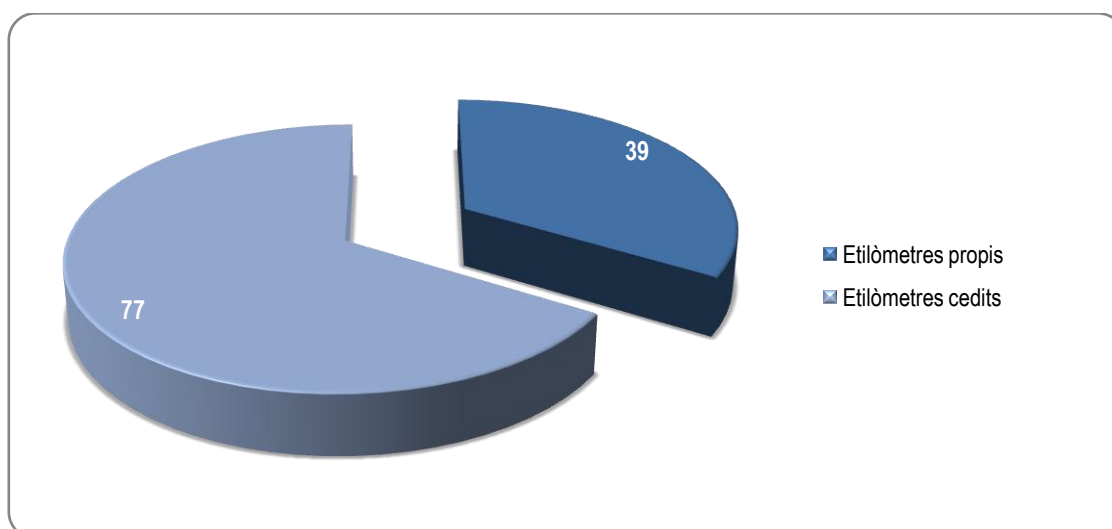
Conjunt de la comunitat autònoma	2011	2010	Tendència
Nombre d'implicats morts a 30 dies	17	25	→
Nombre d'implicats greus, menys greus i reservats	1261	1629	→



3.11 Variació amb relació a l'any anterior



3.12 Prevenció dels accidents de trànsit. Equipament d'etilòmetres



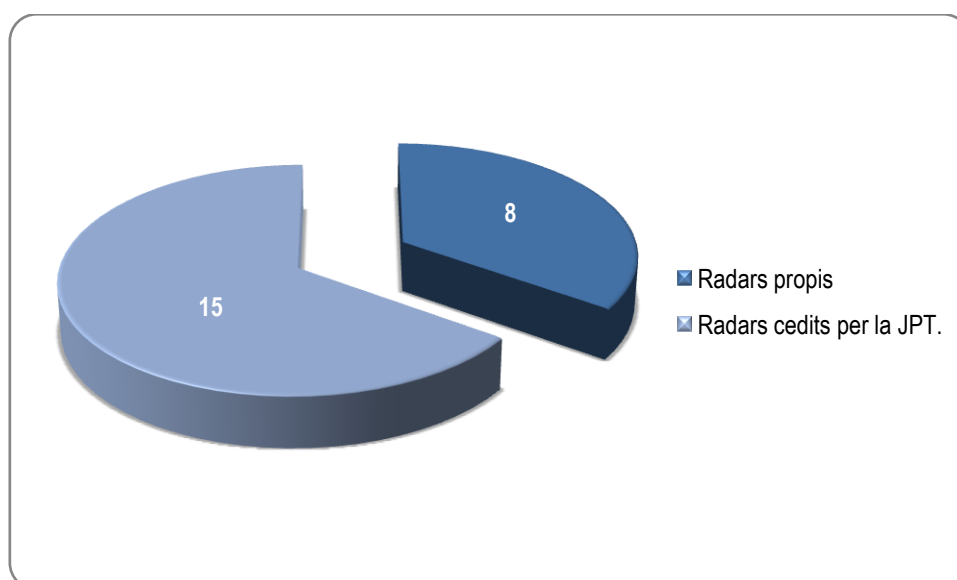
Mallorca	7410	7110
Etilòmetres propis.	12	9
Etilòmetres cedits per la JPT.	31	21
Totals	43	30
Menorca		
	7410	7110
Etilòmetres propis.	0	2
Etilòmetres cedits per la JPT.	10	5
Totals	10	7
Eivissa		
	7410	7110
Etilòmetres propis.	9	4
Etilòmetres cedits per la JPT.	6	2
Totals	15	6
Formentera		
	7410	7110
Etilòmetres propis.	1	2
Etilòmetres cedits per la JPT.	0	0
Totals	1	2
Conjunt de la comunitat autònoma		
	7410	7110
Etilòmetres propis.	22	17
Etilòmetres cedits per la JPT.	47	28
Totals	69	45

3.13 Prevenció dels accidents de trànsit. Controls d'etilometria

Mallorca	
Controls d'etilometria realitzats.	817
Estimació de les persones que han realitzat aquests controls.	9669
Menorca	
Controls d'etilometria realitzats.	533
Estimació de les persones que han realitzat aquests controls.	4236
Eivissa	
Controls d'etilometria realitzats.	47
Estimació de les persones que han realitzat aquests controls.	5451
Formentera	
Controls d'etilometria realitzats.	15
Estimació de les persones que han realitzat aquests controls.	81
Conjunt de la comunitat autònoma	
Controls d'etilometria realitzats.	1412
Estimació de les persones que han realitzat aquests controls.	19437

3.14 Prevenció dels accidents de trànsit. Equipament per als controls de velocitat

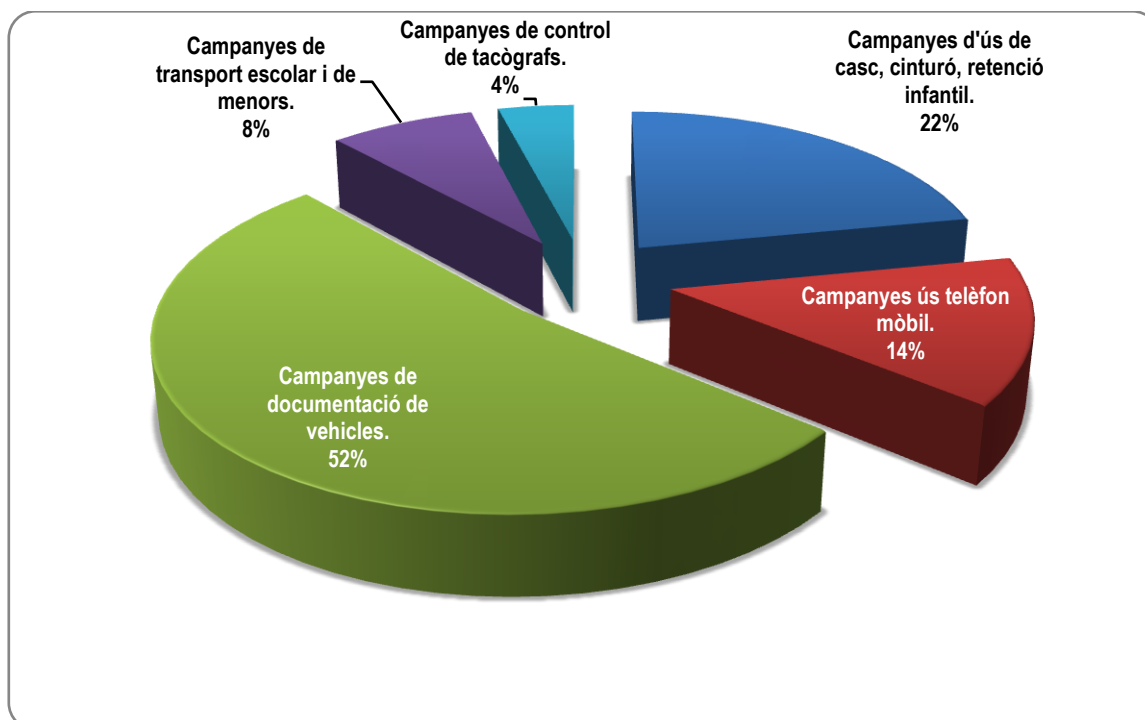
Mallorca	
Radars propis	7
Radars cedits per la JPT.	12
Total	19
Menorca	
Radars propis	0
Radars cedits per la JPT.	1
Total	1
Eivissa	
Radars propis	1
Radars cedits per la JPT.	2
Total	3
Formentera	
Radars propis	0
Radars cedits per la JPT.	0
Total	0
Conjunt de la comunitat autònoma	
Radars propis	8
Radars cedits per la JPT.	15
Total	23



3.15 Prevenció dels accidents de trànsit. Controls de velocitat

Mallorca	
Vehicles controlats.	346171
Menorca	
Vehicles controlats.	20870
Eivissa	
Vehicles controlats.	51012
Formentera	
Vehicles controlats.	81
Conjunt de la comunitat autònoma	
Vehicles controlats.	418134
Vehicles sancionats.	33.598

3.16 Altres campanyes de control del trànsit.



Mallorca

Campanyes d'ús de casc, cinturó, retenció infantil	131
Campanyes d'ús telèfon mòbil	86
Campanyes de documentació de vehicles	361
Campanyes de transport escolar i de menors	54
Campanyes de control de tacògrafs	31
Total	663

Menorca

Campanyes d'ús de casc, cinturó, retenció infantil.	30
Campanyes d'ús telèfon mòbil.	13
Campanyes de documentació de vehicles.	25
Campanyes de transport escolar i de menors.	3
Campanyes de control de tacògrafs.	0
Total	71

Eivissa

Campanyes d'ús de casc, cinturó, retenció infantil.	7
Campanyes d'ús telèfon mòbil.	8
Campanyes de documentació de vehicles.	15
Campanyes de transport escolar i de menors.	2
Campanyes de control de tacògrafs.	0
Total	401

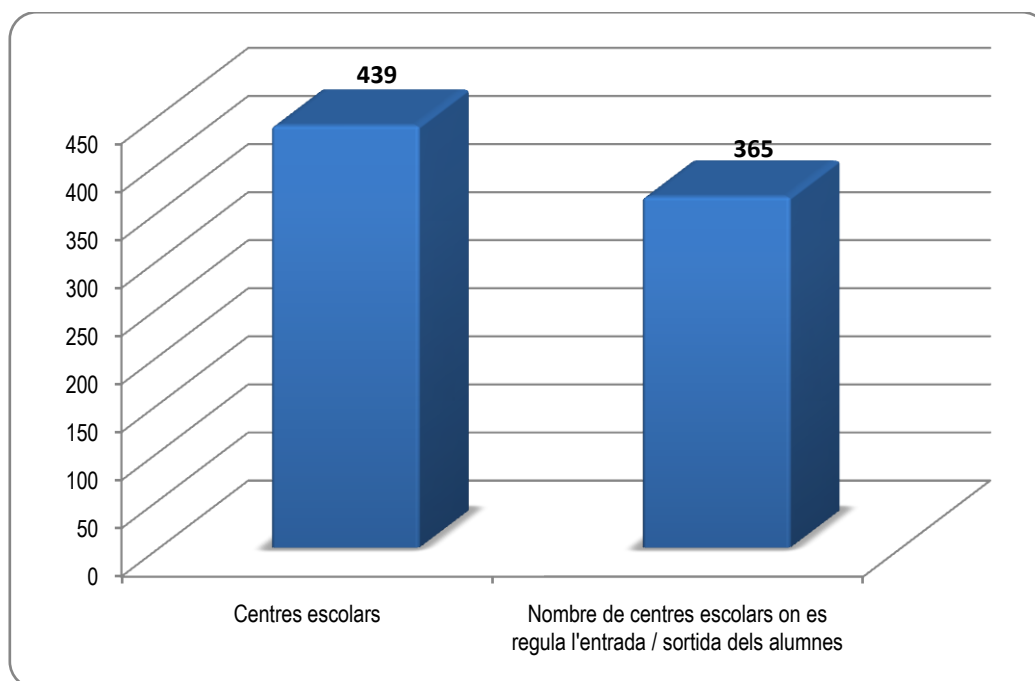
Formentera

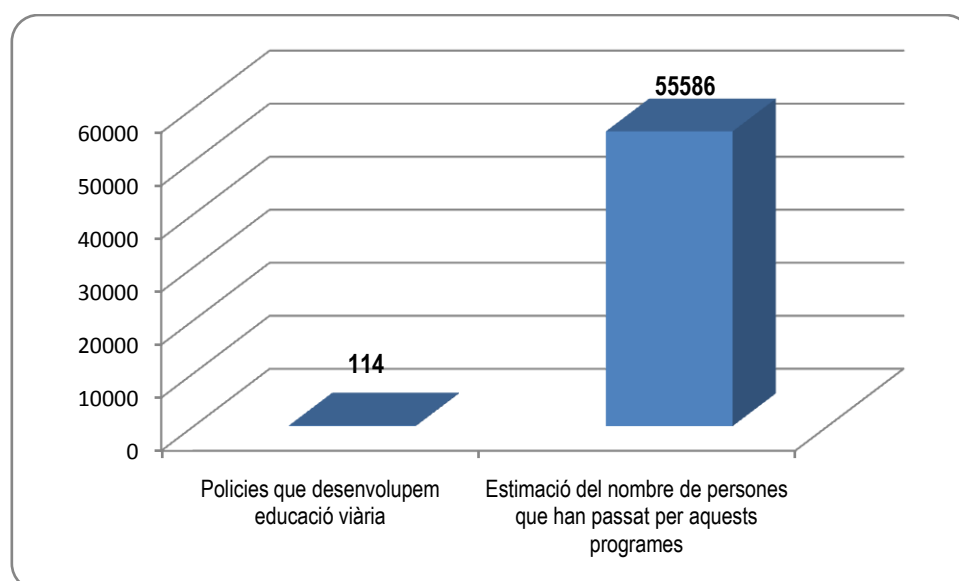
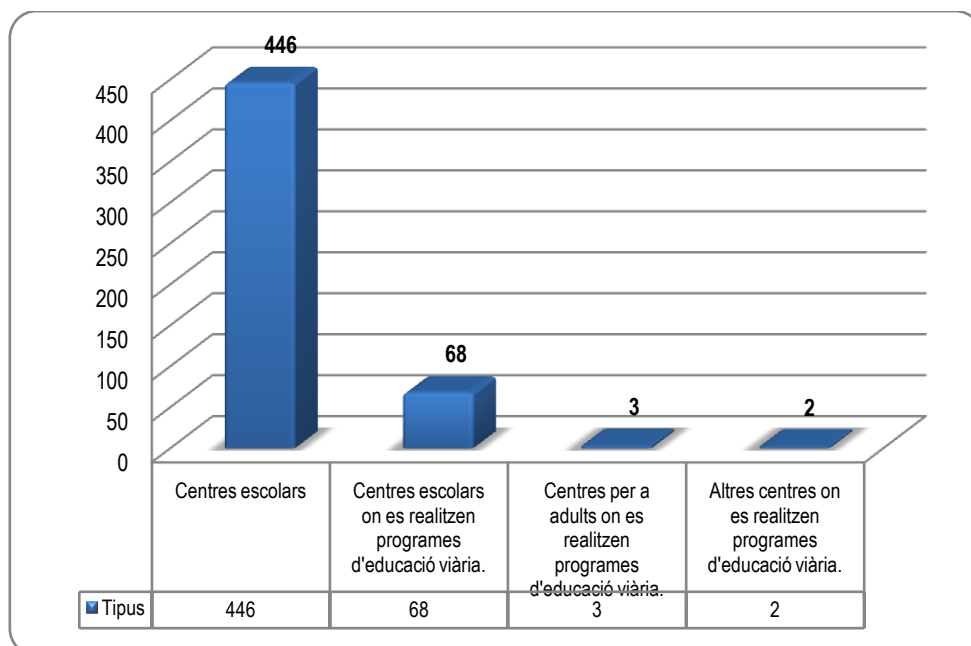
Campanyes d'ús de casc, cinturó, retenció infantil.	0
Campanyes d'ús telèfon mòbil.	0
Campanyes de documentació de vehicles.	0
Campanyes de transport escolar i de menors.	0
Campanyes de control de tacògrafs.	0
Total	0

Conjunt de la comunitat autònoma

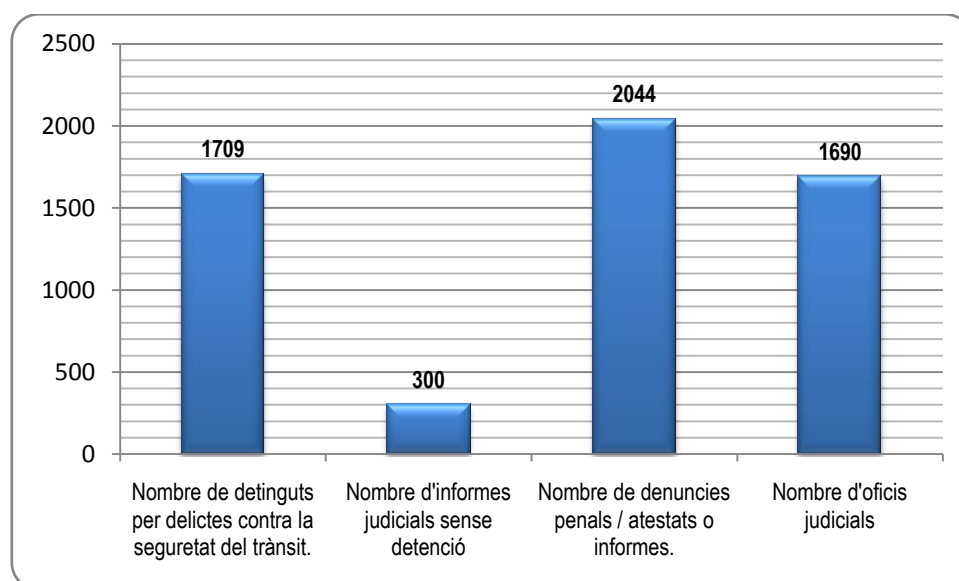
Campanyes d'ús de casc, cinturó, retenció infantil.	168
Campanyes d'ús de telèfon mòbil.	107
Campanyes de documentació de vehicles.	401
Campanyes de transport escolar i de menors.	59
Campanyes de control de tacògrafs.	31
Total	766

3.17. Intervenció en seguretat viària





3.18. Intervencions penals en seguretat viària.



Mallorca	2011	2010
Nombre de detinguts per delictes contra la seguretat del trànsit.	1235	1403
Nombre d'informes judicials sense detenció	228	638
Nombre de denúncies penals/atestats o informes.	1566	6315
Nombre d'oficis judicials	1436	389
Menorca	2011	2010
Nombre de detinguts per delictes contra la seguretat del trànsit.	92	116
Nombre d'informes judicials sense detenció	0	25
Nombre de denúncies penals/atestats o informes.	133	174
Nombre d'oficis judicials	51	60
Eivissa	2011	2010
Nombre de detinguts per delictes contra la seguretat del trànsit.	373	339
Nombre d'informes judicials sense detenció	72	253
Nombre de denúncies penals / atestats o informes.	336	319
Nombre d'oficis judicials	203	285
Formentera	2011	2010
Nombre de detinguts per delictes contra la seguretat del trànsit.	9	14
Nombre d'informes judicials sense detenció	0	0
Nombre de denúncies penals/atestats o informes.	9	14
Nombre d'oficis judicials	0	1
Conjunt de la comunitat autònoma	2011	2010
Nombre de detinguts per delictes contra la seguretat del trànsit.	1709	1872
Nombre d'informes judicials sense detenció	300	916
Nombre de denúncies penals/atestats o informes.	2044	6822
Nombre d'oficis judicials	1690	735

4. ACTUACIONS DE LA POLICIA LOCAL EN SEGURETAT CIUTADANA

4.1 Dades globals

SEGURETAT CIUTADANA

Actuacions no penals en seguretat ciutadana	Mallorca	Menorca	Eivissa	Formentera	CAIB
Nombre total de denúncies administratives Llei 1/1992	2582	123	375	45	3125
Art. 25.1 Llei 1/1992 per consum / tinença de drogues.	1511	71	319	0	1901
Art. 26.a Llei 1/1992 actes per identificació	243	1	9	0	253
Art. 26.c Llei 1/1992 documentació d'armes.	187	7	9	0	203
Art. 26.d Llei 1/1992 admissió de menors.	7	1	10	0	18
Art. 26.e Llei 1/1992 excés d'horaris o tancament.	40	16	16	0	72
Art. 26.g Llei 1/1992 exhibició d'objectes perillosos.	33	5	10	0	48
Art. 26.h Llei 1/1992 desobediència.	50	8	0	0	58
Art. 26.i Llei 1/1992 alteració de la seguretat col·lectiva	63	5	0	0	68
Art. 26.j Llei 1/1992 altres infraccions.	46	9	10	0	65
Controls específics de seguretat ciutadana realitzats.	764	182	6	0	952

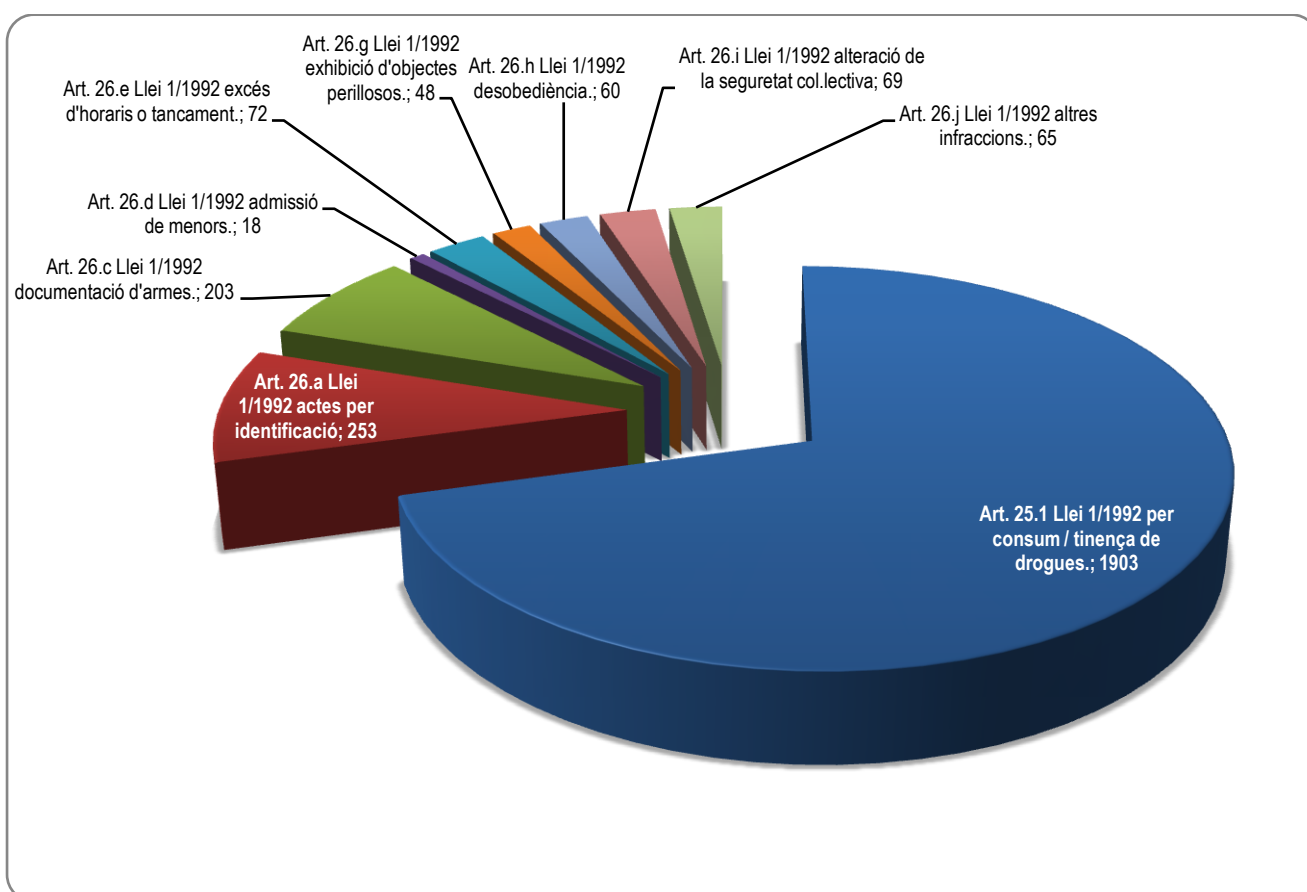
Actuacions penals en seguretat ciutadana. Instrucció de diligències. Fets coneguts (delictes i faltes).	Mallorca	Menorca	Eivissa	Formentera	CAIB
Nombre d'efectius que es dediquen a instrucció d'aquestes diligències.	475	62	74	11	622
Atestats/informes tramesos directament al jutjat.	17949	591	228	216	18984
Diligències iniciades i trameses a altres cossos i forces de seguretat.	2876	206	878	0	3960
Contra les persones (no trànsit)	3108	60	56	14	3238
Contra la llibertat sexual.	60	0	3	0	63
Contra el patrimoni.	11563	340	732	107	12742
Contra l'ordre públic.	409	28	25	4	466
Contra la seguretat col·lectiva.	99	2	1	0	102
Altres actuacions penals (no trànsit).	1260	164	170	12	1606
Total actuacions penals (no trànsit)					
Total fets coneguts relacionats amb trànsit.	1937	151	242	7	2337
Altres informes, oficis judicials.	3482	506	954	57	4999
Notificacions judicials.	14953	2217	1985	507	19662
Actuacions en violència de gènere.	938	34	40	2	1014

Classificació detinguts segons tipologia del delicte.	Mallorca	Menorca	Eivissa	Formentera	CAIB
Contra les persones	561	8	51	0	620
Contra la llibertat sexual.	30	0	1	0	31
Contra el patrimoni.	597	11	32	0	640
Contra l'ordre públic.	283	18	19	0	322
Contra la seguretat col·lectiva.	77	1	90	0	168
Ordre de recerca i presentació.	55	14	11	0	80
Detencions relacionades amb actuacions de violència de gènere.	462	14	28	0	504
Altres actuacions penals (no relacionades amb trànsit)	260	60	154	0	474

4.2 Detencions globals CAIB.

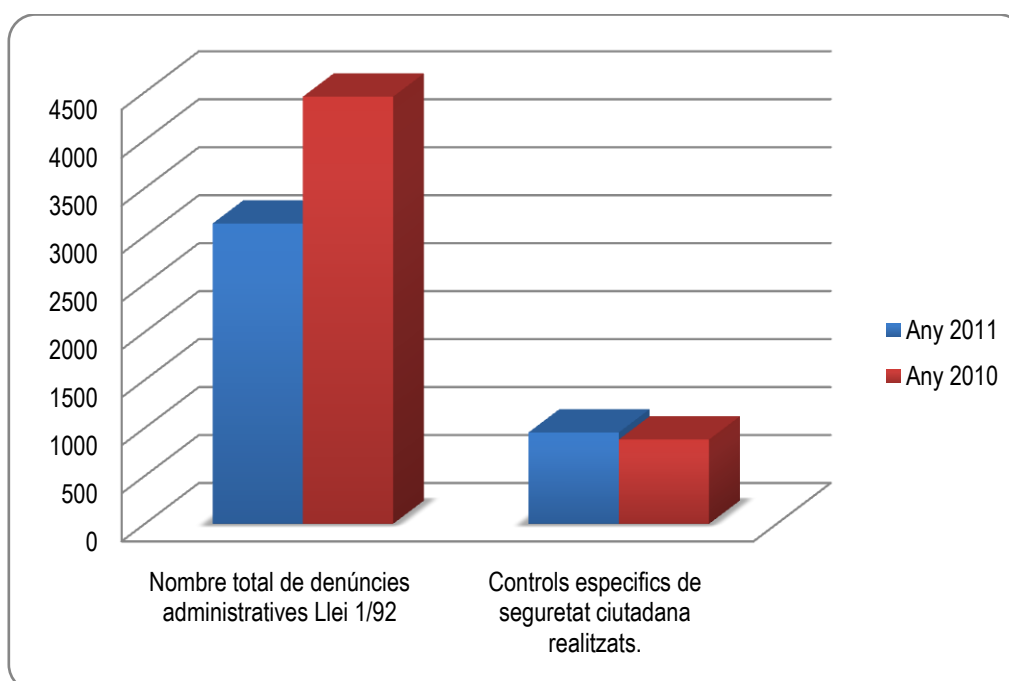
CAIB	2011	2010	Diferència	%
Detinguts seguretat del trànsit	1709	1872	-163	-8,70
Detinguts seguretat ciutadana (no trànsit)	2839	2889	-50	-1,73
Nombre total de detinguts	4548	4761	-213	-4,47

4.3 Actuacions en seguretat ciutadana. Llei 1/1992

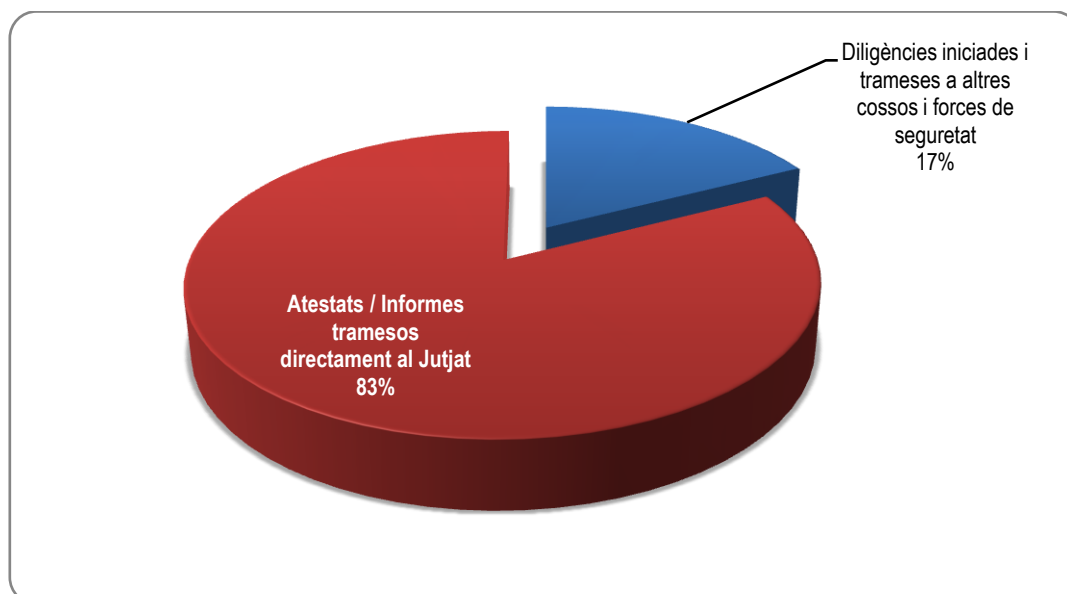


Mallorca	2011	2010
Nombre total de denúncies administratives Llei 1/1992	2582	3527
Controls específics de seguretat ciutadana realitzats.	764	447
Menorca	2011	2010
Nombre total de denúncies administratives Llei 1/1992	123	165
Controls específics de seguretat ciutadana realitzats.	182	300
Eivissa	2011	2010
Nombre total de denúncies administratives Llei 1/1992	375	727
Controls específics de seguretat ciutadana realitzats.	6	6
Formentera	2011	2010
Nombre total de denúncies administratives Llei 1/1992	45	33
Controls específics de seguretat ciutadana realitzats.	0	0
CAIB	2011	2010
Nombre total de denúncies administratives Llei 1/1992	3125	4452
Controls específics de seguretat ciutadana realitzats.	952	753

4.4 Actuacions en seguretat ciutadana. Llei 1/1992, comparativa anual

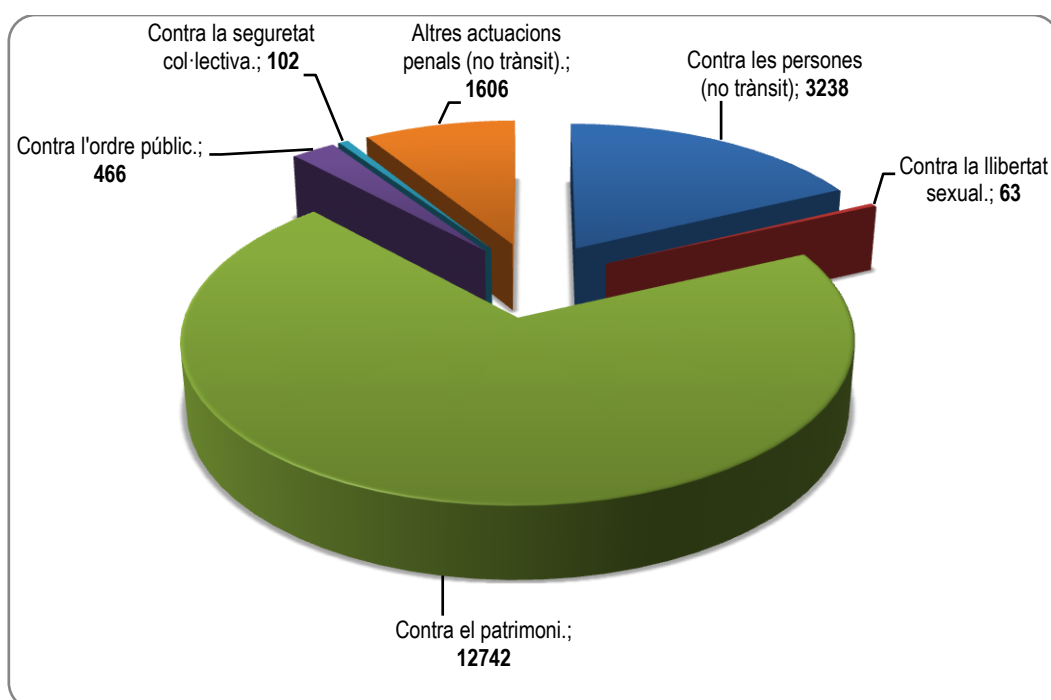


4.5 Diligències penals, atestats/informes



Mallorca	2011
Atestats/informes tramesos directament al jutjat.	17949
Diligències iniciades i trameses a altres cossos i forces de seguretat.	2876
	20825
Menorca	2011
Atestats/informes tramesos directament al jutjat.	734
Diligències iniciades i trameses a altres cossos i forces de seguretat.	299
	3044
Eivissa	2011
Atestats/informes tramesos directament al jutjat.	228
Diligències iniciades i trameses a altres cossos i forces de seguretat.	878
	3117
Formentera	2011
Atestats/informes tramesos directament al jutjat.	216
Diligències iniciades i trameses a altres cossos i forces de seguretat.	0
	216
CAIB	2011
Atestats/informes tramesos directament al jutjat.	19127
Diligències iniciades i trameses a altres cossos i forces de seguretat.	4053
	23270

4.6 Tipologia segons fet delictiu. Fets coneguts per delictes i faltes.



Mallorca	2011	2010
Contra les persones (no trànsit)	3108	2944
Contra la llibertat sexual.	60	45
Contra el patrimoni.	11563	10597
Contra l'ordre públic.	409	408
Contra la seguretat col·lectiva.	99	121
Altres actuacions penals (no trànsit).	1260	2184
	16499	16299

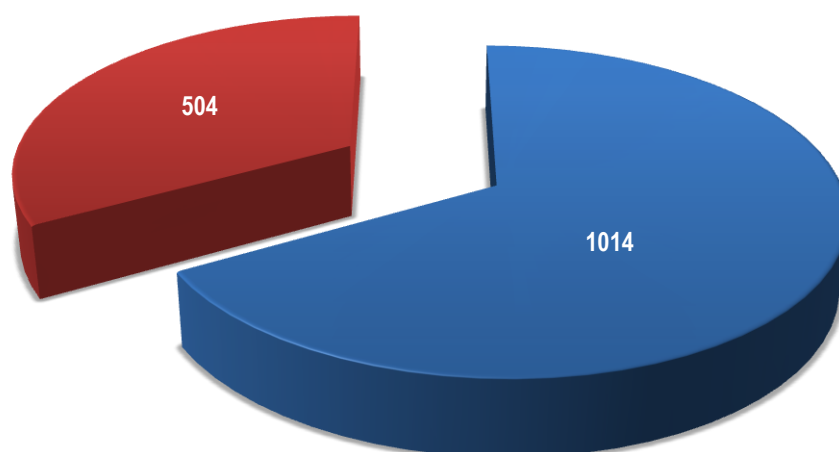
Menorca	2011	2010
Contra les persones (no trànsit)	60	128
Contra la llibertat sexual.	0	3
Contra el patrimoni.	340	416
Contra l'ordre públic.	28	47
Contra la seguretat col·lectiva.	2	3
Altres actuacions penals (no trànsit).	164	224
	594	821

Eivissa	2011	2010
Contra les persones (no trànsit)	56	159
Contra la llibertat sexual.	3	14
Contra el patrimoni.	732	303
Contra l'ordre públic.	25	44
Contra la seguretat col·lectiva.	1	3
Altres actuacions penals (no trànsit).	170	534
	987	1057

Formentera	2011	2010
Contra les persones (no trànsit)	14	0
Contra la llibertat sexual.	0	0
Contra el patrimoni.	107	0
Contra l'ordre públic.	4	0
Contra la seguretat col·lectiva.	0	0
Altres actuacions penals (no trànsit).	12	0
	137	0
CAIB	2011	2010
Contra les persones (no trànsit)	3238	3231
Contra la llibertat sexual.	63	62
Contra el patrimoni.	12742	11316
Contra l'ordre públic.	466	499
Contra la seguretat col·lectiva.	102	127
Altres actuacions penals (no trànsit).	1606	2942
	18217	18177

4.7 Actuacions relatives a la violència de gènere

Mallorca	2011	2010
Actuacions en violència de gènere.	938	1194
Detencions relacionades amb actuacions de violència de gènere.	462	494
Menorca	2011	2010
Actuacions en violència de gènere.	34	39
Detencions relacionades amb actuacions de violència de gènere.	13	20
Eivissa	2011	2010
Actuacions en violència de gènere.	40	80
Detencions relacionades amb actuacions de violència de gènere.	28	64
Formentera	2011	2010
Actuacions en violència de gènere.	2	8
Detencions relacionades amb actuacions de violència de gènere.	0	1
CAIB	2011	2010
Actuacions en violència de gènere.	1014	1321
Detencions relacionades amb actuacions de violència de gènere.	504	579



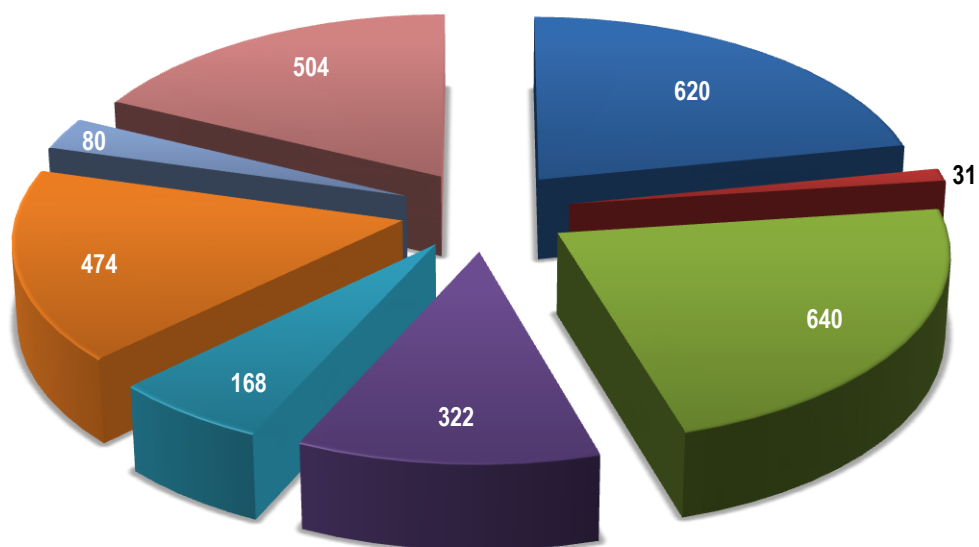
■ Actuacions en violència de gènere.

■ Detencions relacionades amb actuacions de violència de gènere.

4.8 Detencions. Tipologia dels delictes.

Mallorca	2011	2010
Contra les persones	561	678
Contra la llibertat sexual.	30	23
Contra el patrimoni.	597	553
Contra l'ordre públic.	283	264
Contra la seguretat col·lectiva.	77	58
Altres actuacions penals (no trànsit).	260	175
Ordre de recerca i presentació.	55	65
Detencions relacionades amb actuacions de violència de gènere.	462	494
	1863	2310
Menorca	2011	2010
Contra les persones	8	7
Contra la llibertat sexual.	0	1
Contra el patrimoni.	11	27
Contra l'ordre públic.	20	19
Contra la seguretat col·lectiva.	1	1
Altres actuacions penals (no trànsit).	60	28
Ordre de recerca i presentació.	14	6
Detencions relacionades amb actuacions de violència de gènere.	14	20
	128	109
Eivissa	2011	2010
Contra les persones	51	128
Contra la llibertat sexual.	1	2
Contra el patrimoni.	32	77
Contra l'ordre públic.	19	48
Contra la seguretat col·lectiva.	90	2
Altres actuacions penals (no trànsit).	154	128
Ordre de recerca i presentació.	11	14
Detencions relacionades amb actuacions de violència de gènere.	28	64
	386	463
Formentera	2011	2010
Contra les persones	0	1
Contra la llibertat sexual.	0	1
Contra el patrimoni.	0	1
Contra l'ordre públic.	0	0
Contra la seguretat col·lectiva.	0	0
Altres actuacions penals (no trànsit).	0	3
Ordre de recerca i presentació.	0	0
Detencions relacionades amb actuacions de violència de gènere.	0	1
	0	7
CAIB	2011	2010
Contra les persones	620	814
Contra la llibertat sexual.	31	27
Contra el patrimoni.	640	658
Contra l'ordre públic.	322	331
Contra la seguretat col·lectiva.	168	61
Altres actuacions penals (no trànsit).	474	334
Ordre de recerca i presentació.	80	85
Detencions relacionades amb actuacions de violència de gènere.	504	579
	2839	2889

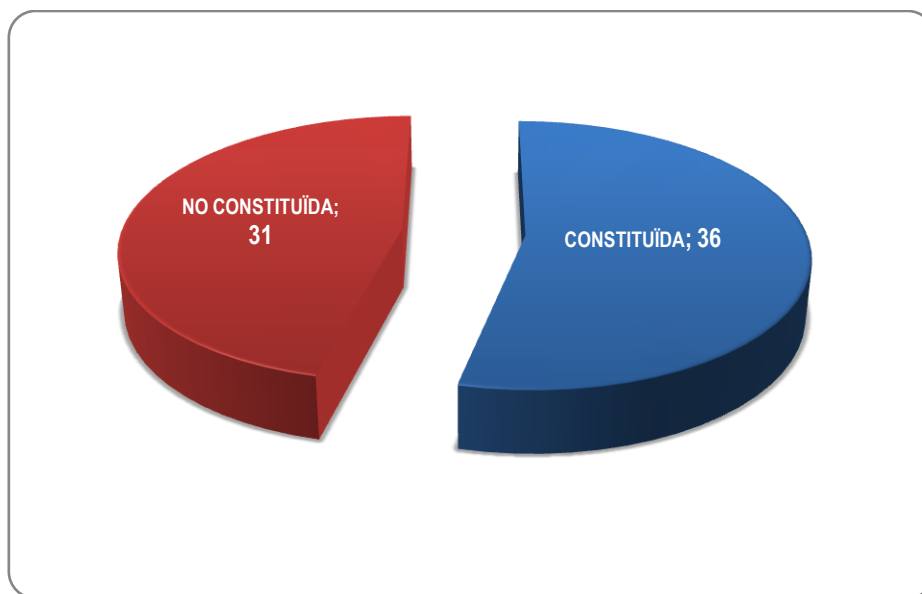
4.9 Nombre de detinguts.



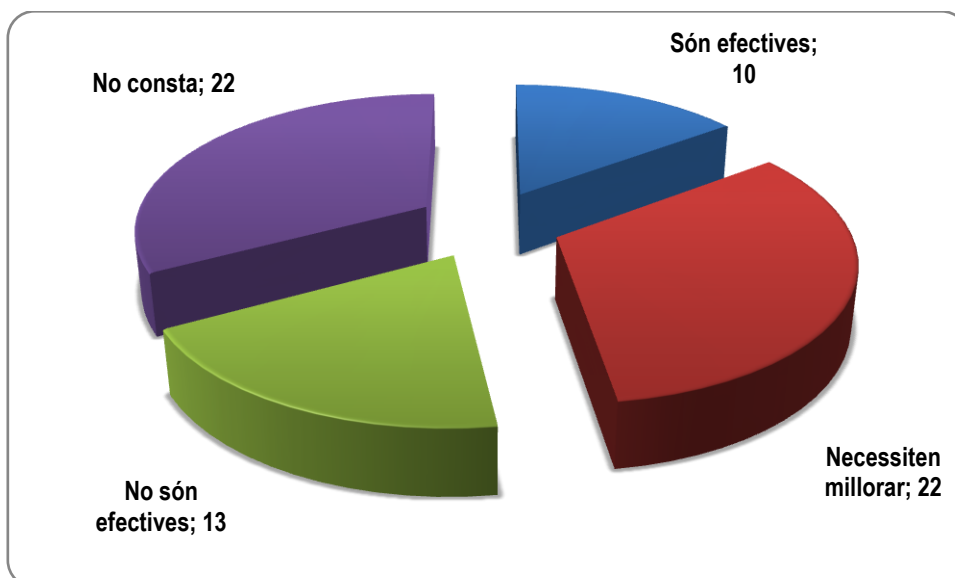
- Contra la llibertat sexual.
- Contra el patrimoni.
- Contra l'ordre públic.
- Contra la seguretat col.lectiva.
- Altres actuacions penals (no trànsit).
- Ordre de recerca i presentació.
- Detencions relacionades amb actuacions de violència de gènere.

5. ACTUACIONS CONJUNTES AMB ALTRES FORCES I COSSOS DE SEGURETAT DE L'ESTAT

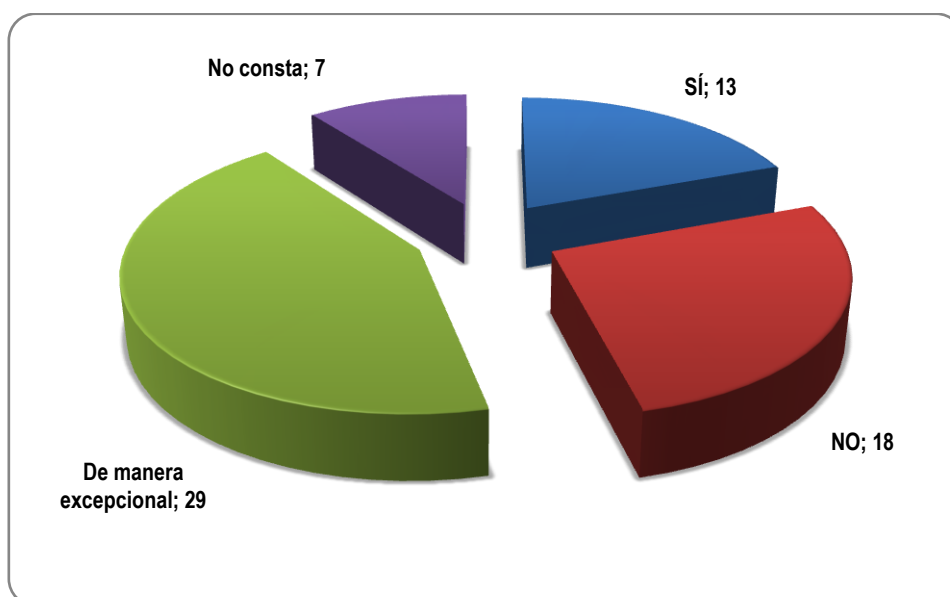
5.1 Junta Local de Seguretat.



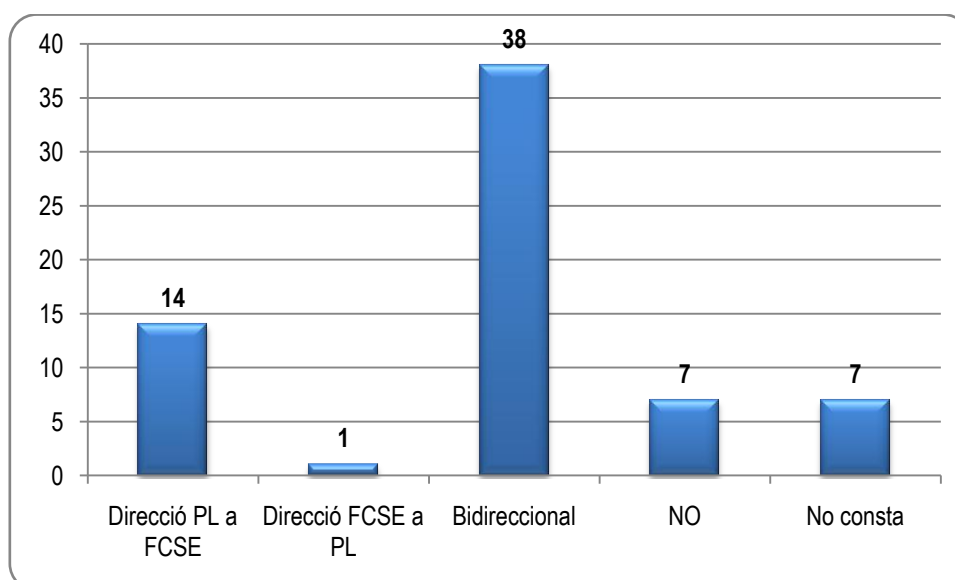
5.2 Opinió de la Junta Local de Seguretat



5.3. Plans contra la delinqüència



5.4 Intercanvi d'informació



6. Telèfons, fax i adreces de les policies locals a les Illes Balears.

AJUNTAMENT	TELÈFON	FAX	ADREÇA	CODI POSTAL
MALLORCA				
Alaró	971 51 00 02	971 51 00 01	Plaça Ajuntament, 17	07340-ALARO-
Alcúdia	971 54 50 66	971 54 91 46	C/ Major,9	07400- ALCUDIA-
Algaida	971 12 53 35/ 971 12 50 76/ 639 68 11 70	971 12 50 44	Camí del Rei, 8	07210-ALGAIDA-
Andratx	971 62 80 08	971 62 80 06	Castell de Son Mas, Ctra. D'Estalle	07150-ANDRATX-
Ariany	971 56 11 82		C/ Major, 19	07529- ARIANY-
Artà	971 82 95 95	971 83 54 10	Plaça d'Espanya, 1	07570-ARTA-
Banyalbufar			Plaça Espanya, 2	07191- BANYALBUFAR-
Binissalem	971 51 11 26	971 88 64 61	C/ Concepció, 7	07350-BINISALEM-
Bunyola	609 35 81 65/ 629 63 11 09	971 61 52 27	Sa Plaça,4	07110-BUNYOLA-
Calvià	971 00 33 00	971 00 33 13 // 971 00 33 07	Can Vic, s/n	07184-CALVIÀ-
Campanet	971 51 60 05/06		C/Major, 25	07310-CAMPANET-
Campos	971 65 16 26	971 65 26 93 // 971 65 02 73	Plaça Major,1	07630-CAMPOS-
Capdepera	971 56 54 63	971 81 84 81	Plaça de Sitjar,5	07580-CAPDEPERA-
Consell	971 14 22 65 / 649 44 80 90	971142266	Plaça Major,3	07330-CONSELL-
Costitx	971 87 60 68	971 51 30 02	Plaça Mare de Déu,15	07144-COSTIX-
Deià	971 63 90 77		C/ Porxo,4	07179-DEIA-
Escorca	971 51 70 05		Plaça Peregrins,9	07315-ESCORCA-
Esporles	971 61 00 02/ 686 94 48 25 / 686 94 48 26	971 61 04 45	Plaça España,1	07190-ESPORLES-
Estellencs			De Sa Siquia, 4	07192-ESTELLENCS-
Felanitx	971 58 22 00	971 58 01 93	Plaça de la Constitució,1	07200-FELANITX-
Fornalutx	971 63 19 01		Des Vicari Solivellas,1	07109- FORNALUTX-
Inca	971 88 08 18	971 88 08 02	Plaça d'Espanya, 1	07300-INCA-
Lloret de Vistalegre			Costa des Pou, s/n	07518-LLORET DE VISTA ALEGRE-
Lloseta	971 87 30 16	971 51 97 53	C/ Guillem de Santandreu, s/n	07360-LLOSETA-
Llubi	971 52 20 02	971 52 25 28	FELIU, 13	07430- LLUBI-
Llucmajor	971 66 90 00	971 66 90 66	Plaça d'Espanya,4	07620-LLUCMAJOR-
Manacor	971 55 00 48/63	971 84 41 00	Plaça Convent,1	07500-MANACOR-
Maria de la Salut	971 52 50 02	971 52 51 94	Plaça des Pou,13	07519-MARIA DE LA SALUT-
Marratxí	971 60 44 08	971 60 47 69	C/ Oles,66	07141-MARRATXÍ-
Montuïri	971 64 41 25/47 619 19 82 39/41		Plaça Major,1	07230-MONTUÏRI-
Muro	971 53 76 49 / 971 53 82 94	971 86 01 78	Compte d'Empuries,1	07440- MURO-
Palma	971 22 55 00	971 45 28 23	Avinguda de Sant Ferran S/N	07013-PALMA-
Petra	659 49 15 50	971 83 02 62	C/ de l'Hospital,24	07520-PETRA-
Pollença	971 53 04 37	971 53 01 07	C/ Calvari,2	07460-POLLENÇA-
Porreres	971 64 72 21		Plaça d'Espanya,17	07260-PORRERES-
Puigpunyent	626 48 07 44	971 61 44 01	C/ de Sa Travessia,17	07194-PUIGPUNENT-
Sa Pobla	971 86 22 86/84	971 86 21 31	Plaça de la Constitució,1	07420-SA POBLA-
Sant Joan	971 52 60 03		Casa de la Vila, Carrer Major	07240-SANT JOAN-
Sant Llorenç des Cardassar	971 81 07 86	971 81 05 79	Plaça Ajuntament, s/n	07812- SANT LLORENÇ DES CARDASSAR-
Santa Eugènia	971 14 43 97	971 14 42 17	Plaça d'Espanya,1	07142-SANTA EUGÈNIA-
Santa Margalida	971 85 17 21	971 85 30 77	Passeig des Pouàs,23	07815-SANTA MARGALIDA-
Santa Maria del Camí	608 83 05 37		Plaça de la Vila,1	07320-SANTA MARIA DEL CAMÍ-
Santanyi	971 65 30 02	971 16 30 07	Plaça Major,12	07650-SANTANYÍ-
Selva	619 90 01 12 / 971 51 50 06	971 87 52 69	Plaça Major, s/n	07313-SELVA-
Sencelles	971 872016	971 87 23 16	Antoni Maura,5	07140-SENCELLES-
Ses Salines	971 16 60 35 / 609 12 83 43	971 64 96 28	Plaça Major, 1	07640-SES SALINES-
Sineu	971 52 00 27 / 639 15 00 15		C/ Sant Francesc, S/N	07510-SINEU-
Sóller	971 63 02 00	971 63 49 33	Plaça de la Constitució,1	07100-SOLLER-
Son Servera	971 81 40 76	971 58 68 53	Plaça de Sant Ignasi, s/n	07550-SON SERVERA
Valldemossa	658 94 88 36	971 61 22 99	Jardí de la Cartoixa, s/n	07170-VALLDEMOSSA-
Vilafranca de Bonany	971 83 22 16 / 678 44 20 94	971 83 21 08	Plaça major, 1	07250-VILAFRANCA DE BONANY-
MENORCA				
Alaior	971 37 13 20	971 37 86 39	C/ Major , 11	07730-ALAIOR-
Ciutadella	971 38 07 87	971 48 12 12	Plaça del Bom,15	07760-CIUTADELLA-
es Castell	971 36 27 47	971 36 54 12	Plaça Esplanada,5	07720-ES CASTELL-
es Mercadal	971 37 52 51 / 619 40 09 68	971 37 52 51	C/ Major,16	07740-ES MERCADAL-
es Migjorn Gran	971 37 05 05	971 37 95 11	C/ Major s/n	07749- ES MIGJORN GRAN-
Ferrieres	606 37 23 55 / 971 15 51 77	971 15 50 15	Sa Plaça 55	07750- FERRERIES-
Sant Lluís	971 15 17 17	971 15 05 34	Plaça Sa Creu s/n	07710-SANT LLUIS-
Maó	971 36 39 61	971 35 10 55	Plaça Constitució,1	07701- MAÓ-
EIVISSA				
Eivissa	971 31 68 23	971 31 61 59	Plaça d'Espanya,1	07800- EIVISSA-
Sant Antoni de Portmany	971 34 08 30	971 34 75 26	C/ Miramar,9	07820- SANT ANTONI DE PORTMANY-
Sant Joan de Labritja	971 33 30 03	971 33 31 17	Plaça Espanya s/n	07810- SANT JOAN DE LABRITJA-
Sant Josep de Sa Talaia	971 80 02 61	971 80 06 63	C/ Pere Escanellas,33-39	07830-SANT JOSEP DE S'ATALAIA-
Santa Eulària des Riu	971 33 08 41	971 33 64 58	Plaça Espanya,1	07840-SANTA EULÀRIA DEL RIU-
FORMENTERA				
Formentera	971 32 22 01	971 32 31 96	Plaça de la Constitució,1	07860- FORMENTERA-
ISPIB				
	971 78 48 91	971 17 62 36	Francesc Salvà s/n	07141- MARRATXÍ-