



## **Informe sobre los resultados de la campaña de sacrificio de ganado porcino para el consumo doméstico privado en las Illes Balears (2024-2025)**

### **Antecedentes**

El día 27 de junio de 2009 se publicó el Decreto 34/2009, de 19 de junio, por el que se establecen normas para el control sanitario de animales de la especie porcina destinados al consumo doméstico privado.

Las actuaciones realizadas para conseguir la implantación y aplicación del Decreto 34/2009, de 19 de junio, han sido las siguientes:

- Distribución del material para toma de muestras (bolsas y precintos) a los ayuntamientos y veterinarios colaboradores.
- Elaboración y difusión en la página web de material divulgativo e informativo sobre la campaña de sacrificio de ganado porcino para el consumo doméstico privado y las analíticas de triquina.
- Mantenimiento y actualización del Registro de Veterinarios Colaboradores en el control oficial de la triquina, regulado en el Decreto 34/2009, de 19 de junio.
- Respuesta a consultas telefónicas y por correo electrónico de ayuntamientos y particulares interesados en la normativa.

En el Registro de Veterinarios Colaboradores, regulado en el Decreto 34/2009, hay inscritos en la actualidad catorce veterinarios.

El Colegio Oficial de Veterinarios, dentro del marco de actuación del convenio de colaboración firmado con la Consejería de Salud y la FELIB, ha puesto en funcionamiento la plataforma de introducción de analíticas de triquina con la creación de un mapa en el que se georreferencian las muestras analizadas por municipio ([www.covib.org](http://www.covib.org)).

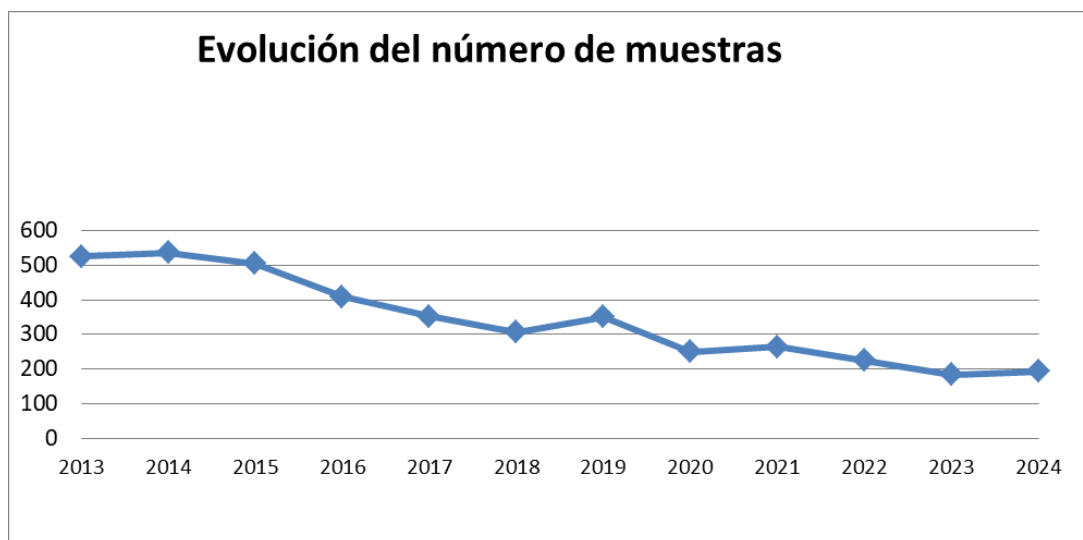


## Recogida y análisis de muestras

Durante la campaña 2024-2025 se han analizado un total de 193 muestras de cerdos para determinar la presencia de triquina, y todas ellas han dado resultado negativo.

Si se comparan los datos con los años anteriores, puede observarse que hay 9 muestras más que el año pasado.

### GRÁFICO 1. Evolución del número de muestras



### TABLA 1. Distribución de muestras por islas

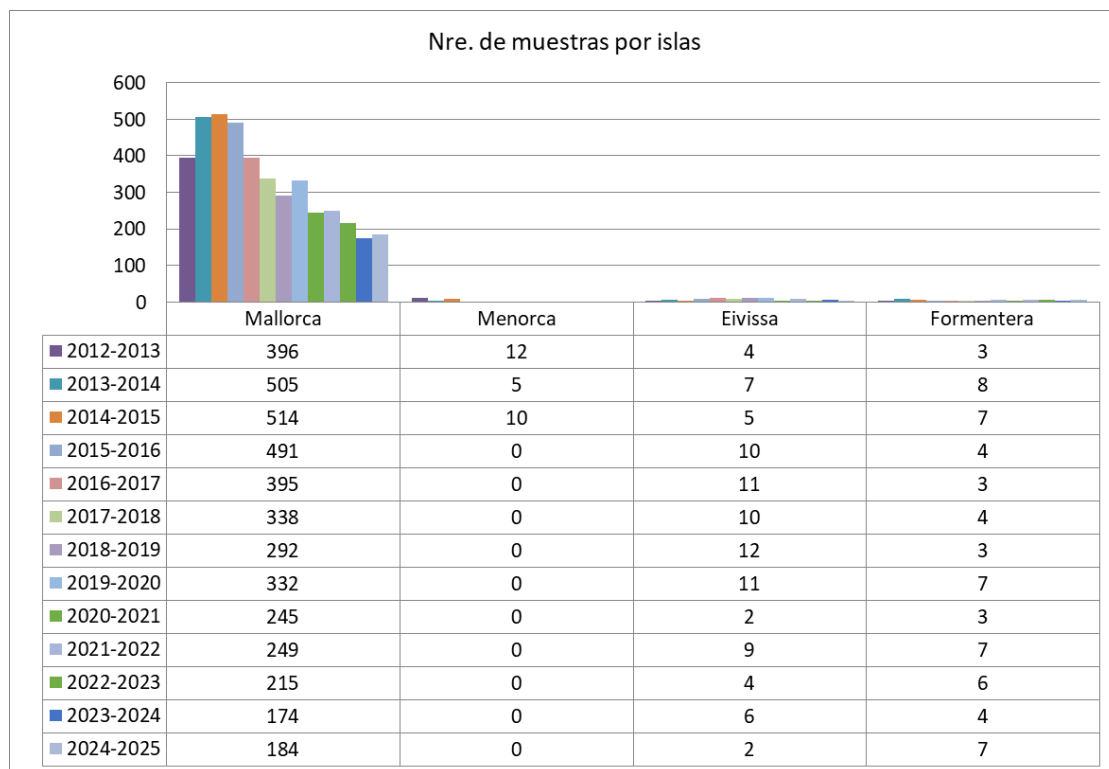
	N.º mues tras 13-14	N.º mues tras 14-15	N.º mues tras 15-16	N.º mues tras 16-17	N.º mues tras 17-18	N.º mues tras 18-19	N.º mues tras 19-20	N.º mues tras 20-21	N.º mues tras 20-21	N.º mues tras 22-23	N.º mues tras 23-24	N.º mues tras 24-25
Mallorca	505	514	491	395	338	292	332	245	249	215	174	184
Menorca	5	10	0	0	0	0	0	0	0	0	0	0
Eivissa	7	5	10	11	10	12	11	2	9	4	6	2
Formentera	8	7	4	3	4	3	7	3	7	6	4	7
TOTAL	525	536	505	409	352	307	350	250	265	225	184	193

En la distribución por islas, puede observarse que en Mallorca se han efectuado 184 análisis, por lo que ha habido 10 muestras más que el año anterior. Menorca continúa sin analizar ninguna muestra. Eivissa ha analizado 2 muestras, 4 menos



que el año anterior, y Formentera ha analizado 7 muestras, 3 más que el año anterior.

## GRÁFICO 2. Número de muestras por islas



En cuanto a la distribución de las muestras por meses, puede observarse que es en el mes de diciembre cuando se han sacrificado más animales de la especie porcina.

## TABLA 2. Número de muestras por meses y campañas

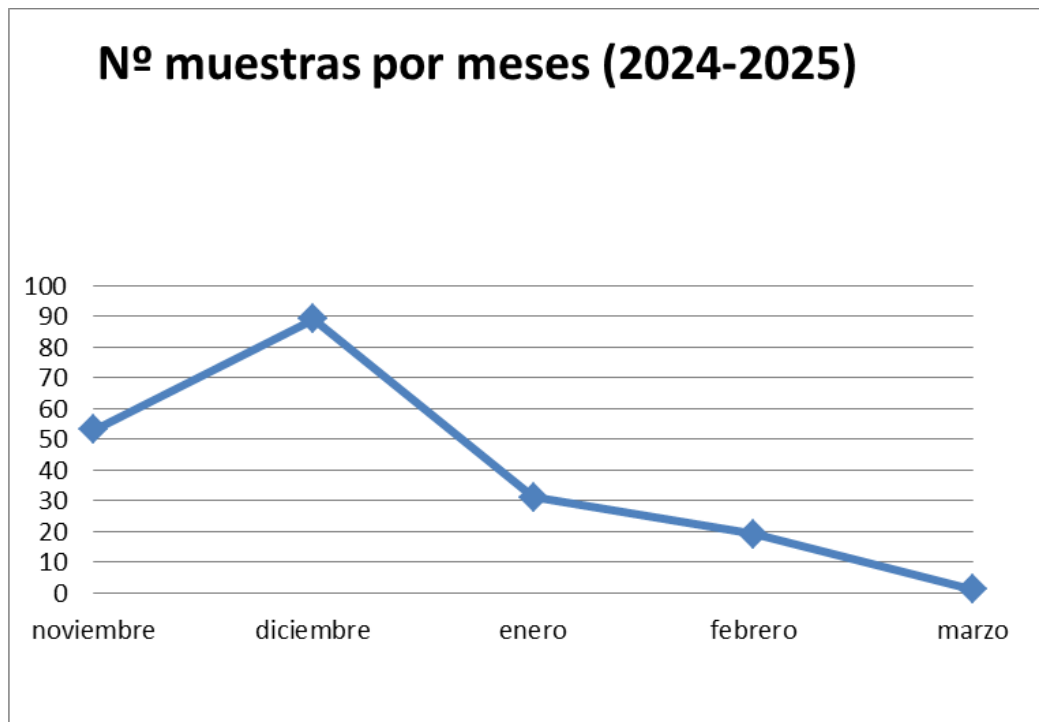
### *Evolución de muestras por meses*

<i>Campaña</i>	<i>Noviembre</i>	<i>Diciembre</i>	<i>Enero</i>	<i>Febrero</i>	<i>Marzo</i>
2011-2012	118	112	20	7	0
2012-2013	147	189	51	22	0
2013-2014	158	225	87	39	16
2014-2015	177	207	72	30	50
2015-2016	162	224	81	31	7
2016-2017	165	143	55	46	0
2017-2018	120	142	30	57	3
2018-2019	41	162	44	44	16
2019-2020	38	99	195	17	1
2020-2021	34	80	125	8	3
2021-2022	111	107	24	12	11



2022-2023	17	128	66	13	1
2023-2024	42	91	34	15	2

**GRÁFICO 3. Número de muestras por meses de la campaña 2024-2025**



### Distribución de muestras por municipios

#### Mallorca

En el 47 % de los municipios de Mallorca se ha realizado la toma de muestras de triquina de ganado porcino para consumo doméstico, mientras que en el año anterior el porcentaje fue del 43 %.

- El 15 % de los ayuntamientos de Mallorca han comunicado a la Dirección General de Salud Pública el inicio de la campaña, mientras que el año anterior fue el 13 %.
- Hay 18 ayuntamientos que no han comunicado el inicio de la campaña, pero que han analizado muestras.
- Cabe destacar que los municipios con más muestras han sido Santanyí (31), Porreres (28), Calvià (16), Campos (15), Palma (10) y Marratxí (10).



**TABLA 3. Comparativa de muestras por municipios de Mallorca**

<i>Municipio</i>	<i>N.º de muestras 2023-2024</i>	<i>N.º de muestras 2024-2025</i>	<i>Diferencia de muestras</i>	<i>Comunicación del ayuntamiento</i>
Ayuntamiento de Santanyí	20	31	11	Sí
Ayuntamiento de Porreres	29	28	-1	No
Ayuntamiento de Calvià	13	16	3	Sí
Ayuntamiento de Campos	23	15	-8	No
Ayuntamiento de Palma	13	10	-3	No
Ayuntamiento de Marratxí	10	10	0	Sí
Ayuntamiento de Manacor	6	9	3	No
Ayuntamiento de Bunyola	6	8	2	No
Ayuntamiento de Lloret	6	7	1	No
Ayuntamiento de Felanitx	6	6	0	Sí
Ayuntamiento de Capdepera	6	5	-1	No
Ayuntamiento de Selva	5	5	0	No
Ayuntamiento de Vilafranca	5	5	0	No
Ayuntamiento de Ses Salines	4	5	1	No
Ayuntamiento de Sant Joan	8	4	-4	No
Ayuntamiento de Esporles	4	4	0	No
Ayuntamiento de Sant Llorenç des Cardassar	1	4	3	Sí
Ayuntamiento de Montuïri	3	3	0	No
Ayuntamiento de Muro	0	2	2	Sí
Ayuntamiento de Inca	0	2	2	No
Ayuntamiento de Sóller	1	1	0	Sí
Ayuntamiento de Lluçmajor	1	1	0	No
Ayuntamiento de Algaida	0	1	1	No
Ayuntamiento de Artà	0	1	1	No
Ayuntamiento de Santa Maria	0	1	1	No
Ayuntamiento de Sencelles	2	0	-2	No
Ayuntamiento de Binissalem	1	0	-1	No
Ayuntamiento de Pollença	1	0	-1	No
Ayuntamiento de Santa Margalida	0	0	0	Sí
Ayuntamiento de Alaró	0	0	0	No
Ayuntamiento de Alcúdia	0	0	0	No
Ayuntamiento de Andratx	0	0	0	No
Ayuntamiento de Ariany	0	0	0	No
Ayuntamiento de Banyalbufar	0	0	0	No
Ayuntamiento de Búger	0	0	0	No
Ayuntamiento de Campanet	0	0	0	No



Ayuntamiento de Consell	0	0	0	No
Ayuntamiento de Costitx	0	0	0	No
Ayuntamiento de Escorca	0	0	0	No
Ayuntamiento de Estellencs	0	0	0	No
Ayuntamiento de Deià	0	0	0	No
Ayuntamiento de Fornalutx	0	0	0	No
Ayuntamiento de Lloseta	0	0	0	No
Ayuntamiento de Llubí	0	0	0	No
Ayuntamiento de Mancor de la Vall	0	0	0	No
Ayuntamiento de Maria de la Salut	0	0	0	No
Ayuntamiento de Petra	0	0	0	No
Ayuntamiento de Puigpunyent	0	0	0	No
Ayuntamiento de Sa Pobla	0	0	0	No
Ayuntamiento de Santa Eugènia	0	0	0	No
Ayuntamiento de Sineu	0	0	0	No
Ayuntamiento de Son Servera	0	0	0	No
Ayuntamiento de Valldemossa	0	0	0	No
TOTAL	174	184	+9	

## Menorca

Este año ningún municipio ha efectuado la comunicación oficial y no se ha analizado ninguna muestra. Debemos tener en cuenta que, dado que en Menorca no hay veterinarios colaboradores, el sacrificio para el autoconsumo se suele realizar en los mataderos.

**TABLA 4. Comparativa de muestras por municipios de Menorca**

<i>Municipio</i>	<i>N.º de muestras 2023-2024</i>	<i>N.º de muestras 2024-2025</i>	<i>Diferencia de muestras</i>	<i>Comunicación del ayuntamiento</i>
Ayuntamiento de Alaior	0	0	0	No
Ayuntamiento de Ciutadella	0	0	0	No
Ayuntamiento de Es Castell	0	0	0	No
Ayuntamiento de Es Mercadal	0	0	0	No
Ayuntamiento de Es Migjorn Gran	0	0	0	No
Ayuntamiento de Ferreries	0	0	0	No
Ayuntamiento de Maó	0	0	0	No
Ayuntamiento de Sant Lluís	0	0	0	No



<i>Municipio</i>	<i>N.º de muestras 2023-2024</i>	<i>N.º de muestras 2024-2025</i>	<i>Diferencia de muestras</i>	<i>Comunicación del ayuntamiento</i>
TOTAL	0	0	0	

## Eivissa

Este año se han analizado 2 muestras, 4 muestras menos que el año anterior, y todas en Santa Eulària.

**TABLA 5. Comparativa de muestras por municipios de Eivissa**

<i>Municipio</i>	<i>N.º de muestras 2023-2024</i>	<i>N.º de muestras 2024-2025</i>	<i>Diferencia de muestras</i>	<i>Comunicación del ayuntamiento</i>
Ayuntamiento de Eivissa	0	0	0	No
Ayuntamiento de Sant Antoni de Portmany	0	0	0	No
Ayuntamiento de Sant Joan de Labritja	0	0	0	No
Ayuntamiento de Sant Josep de Sa Talaia	0	0	0	No
Ayuntamiento de Santa Eulària des Riu	6	2	-4	No
TOTAL	6	2	-4	

## Formentera

En Formentera se han recogido y analizado un total de 7 muestras, 3 más que el año anterior.

**TABLA 6. Comparativa de muestras por municipios de Formentera**

<i>Municipio</i>	<i>N.º de muestras 2023-2024</i>	<i>N.º de muestras 2024-2025</i>	<i>Diferencia de muestras</i>	<i>Comunicación del ayuntamiento</i>
Ayuntamiento de Formentera	4	7	+3	Sí

## Conclusiones



1. Este año se ha producido un pequeño aumento de 9 muestras más que el año pasado, pero el descenso continúa.
2. Menorca sigue sin comunicar el análisis de ninguna muestra.
3. Hay que tener en cuenta que algunos animales se han sacrificado en los mataderos y que quizás no se han declarado todos los sacrificios efectuados por particulares.