



Informe de seguiment del Mecanisme de Recuperació i Resiliència (MRR) a les Illes Balears



30 DE SETEMBRE DE 2025

QUADRE DE COMANDAMENT

Conclusions



PANEL DE NAVEGACIÓ

Conté de forma sintètica i agregada, la informació bàsica sobre el seguiment del finançament provinent dels fons del Mecanisme de Recuperació i Resiliència per part de l'Administració de la CAIB

Fons MRR 1	30/09/2024	30/09/2025	€ VARIACIÓ ANUAL	% VARIACIÓ ANUAL
1 Total fons assignats	1.115,77 €	1.125,74 €	9,97	0,89 %
2 Fons assignats nets	1.113,03 €	1.115,01 €	1,98	0,18 %
3 Fons mobilitzats (iniciada execució)	904,36 €	1.020,08 €	115,72	12,80 %
4 Fons pendents de mobilitzar	208,67 €	94,93 €	-113,74	-54,51 %
5 Fons executats (adjudicats)	636,27 €	840,72 €	204,45	32,13 %

Fons MRR	30/09/2024	30/09/2025	€ VARIACIÓ ANUAL	% VARIACIÓ ANUAL
% Fons executats/assignat	57,17 %	75,40 %		18,23 %
% Fons mobilitzats/assignat	81,25 %	91,49 %		10,23 %
% Fons retornats/assignat	0,69 %	3,09 %		2,39 %

Assignacions

Mobilització

Execució

Distribució per illes

Beneficiaris

Estats i Globals

Assignació per eixos i línies MEIIB30

Assignació per àmbits MEIIB30

Execució per àmbits MEIIB30

* Imports en milions d'Euros



Inici

Assignacions

Mobilització

Execució

Distribució per illes

Beneficiaris

Estatal i Globals

Quadre de comandament



- ▶ La CAIB disposa de **1.115,01 M€ dels fons MRR assignats**; d'aquests, **1.020,08 M€ estan ja mobilitzats i 840,72 M€ estan executats**
- ▶ El **91,49 % dels fons assignats ja han estat mobilitzats**, i el **75,40 % ja han estat executats**
- ▶ S'han reduït trimestralment els fons pendents de mobilitzar en un **6,07 %**, gairabé **6,14 M€** i anualment s'han reduït en un **54,51 %**, són **113,74 M€**
- ▶ Total **mobilitzat (1.020,08 M€)** sobre assignat nets representa el **91,49 %**
- ▶ Total **executat (840,72 M€)** sobre assignat nets representa el **75,40 %**
- ▶ Total actuacions MRR iniciades: **513**
 - ▶ Increment interanual de les actuacions d'execució del **20,71 % (88 noves actuacions)**.
 - ▶ Increment trimestral de les actuacions del **1,79 % (9 noves actuacions)**
 - ▶ En aquest trimestre s'ha incrementat l'execució en un **6,34 %**. L'increment anual és del **32,13 %**



ASSIGNACIÓ MRR A 30/09/2025



Inici

Assignacions

Mobilització

Execució

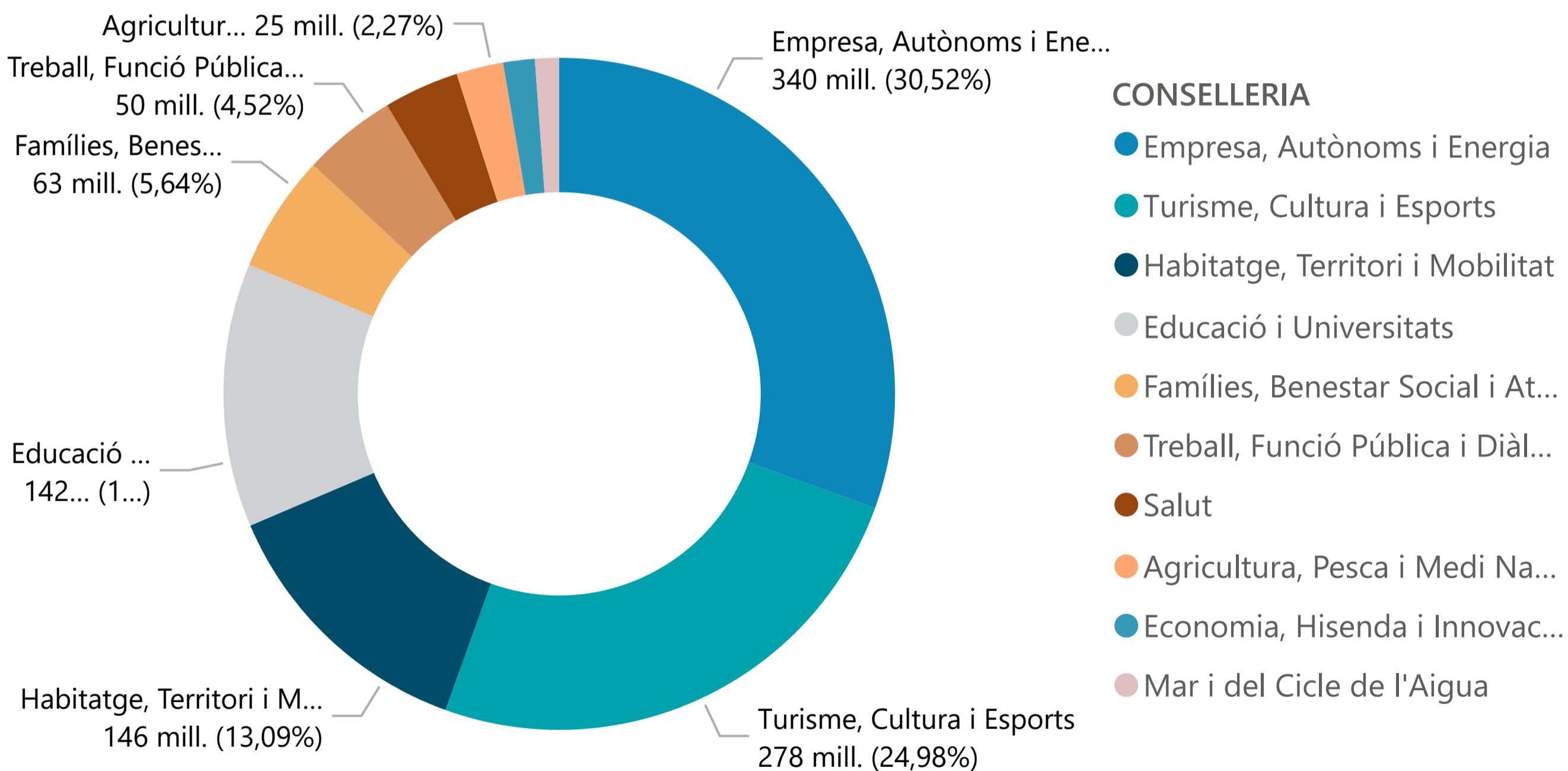
Distribució per illes

Beneficiaris

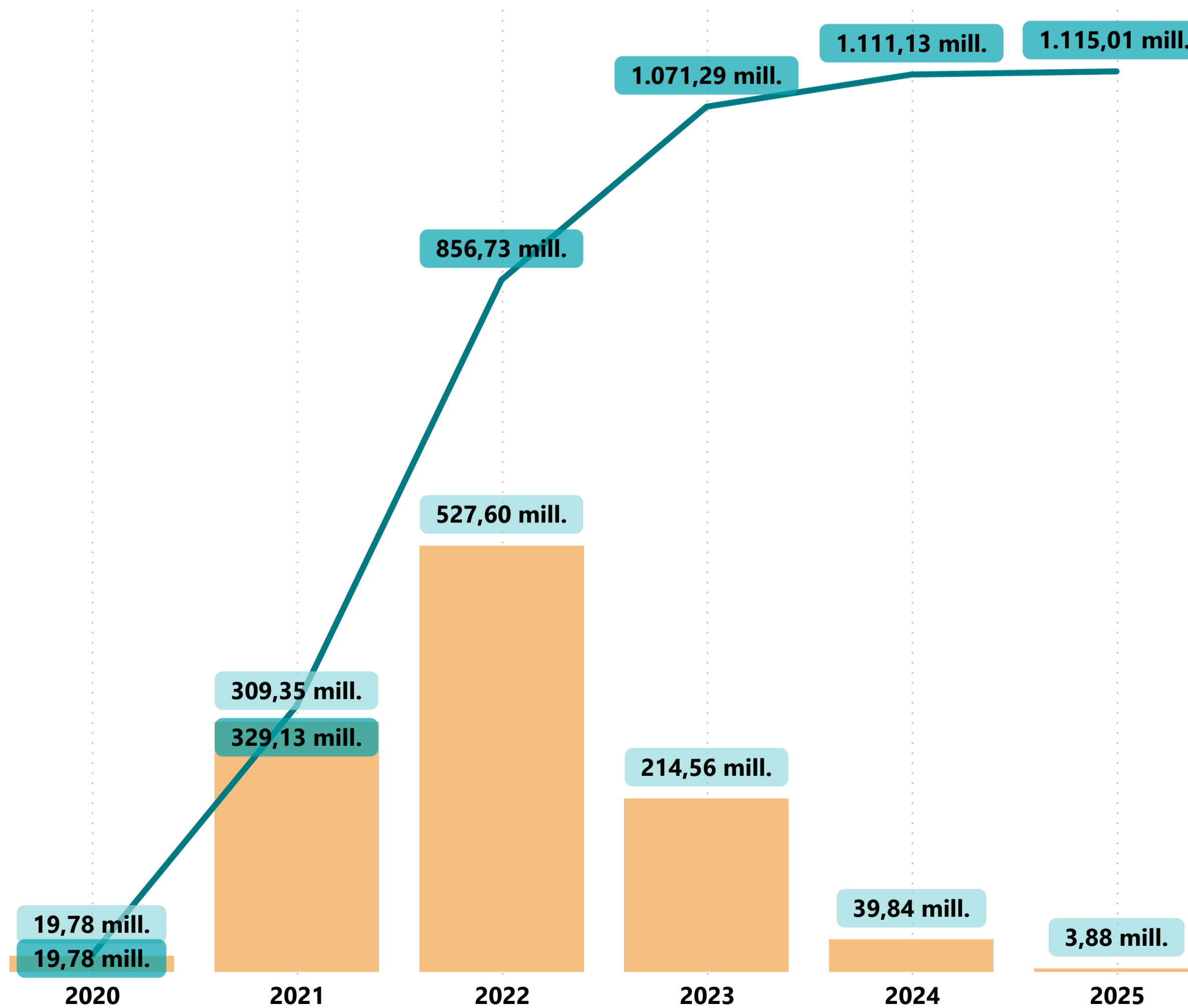
Estats i Globals

Són els imports que l'Administració General de l'Estat ha concedit a la CAIB des de l'aprovació del Pla de Recuperació, Transformació i Resiliència l'any 2021. Els fons MRR distribuïts a les comunitats autònomes es concedeixen via acords de conferència sectorial i en funció de diferents criteris d'assignació.

Fons MRR nets assignats per conselleria



Evolució de l'assignació neta a la CAIB



Conclusions





Inici

Assignacions

Mobilització

Execució

Distribució per illes

Beneficiaris

Estats i Globals



- ▶ L'import històric d'assignacions brutes MRR a la CAIB és de **1.125,74 M€**
- ▶ L'import d'assignacions netes suma **1.115,01 M€**. Aquest import net és el total de fons MRR que l'Administració de la CAIB ha de mobilitzar
- ▶ Els àmbits amb més fons MRR assignats són **Energia i canvi climàtic** (26,28 %), **Turisme** (23,76 %) i **Educació** (12,27 %)
- ▶ Els àmbits amb menys fons MRR assignats són **Sector primari i alimentació** (0,09 %), **Infància, joventut i famílies** (0,10 %) i **Igualtat** (0,17 %)
- ▶ El gruix dels 1.115,01 M€ d'assignacions MRR van arribar en els anys 2021 i 2022; concretament el 66,56 % de les assignacions van tenir lloc en aquest bienni
- ▶ Pel que fa a l'increment **anual** d'assignacions, aquest es situa en **0,18 %**, creixement molt baix degut a la proximitat de la finalització del termini d'execució dels fons (2026)
- ▶ Els àmbits que han incrementat més les assignacions rebudes són Medi Ambient (amb un increment del 7,95 %) i Innovació i tecnologia (amb un increment del 4,22 %). El fet de rebre fons en les fases més recents, repercuteix en l'endarreriment en la mobilització i posterior execució dels fons assignats.
- ▶ **1,13 milions d'euros assignats per l'Estat no foren acceptats** per la CAIB - àmbit: **Innovació i Tecnologia**; es tracta de les anualitats 2022 i 2023 de les accions de reforç de la connectivitat en polígons i centres logístics (UNICO - Indústria i empreses). Illes Balears. Motiu: manca d'objecte a les Illes Balears, inexistència de polígons en zones grises.
- ▶ **2,73 milions d'euros assignats i acceptats per la CAIB foren retornats abans de la seva mobilització**. Són els supòsits produïts en els àmbits d'**Ocupació i Innovació i Tecnologia**: 0,60 M€ Programes d'ocupació per a les dones: PAES (VI) Suport a les dones en els àmbits rural i urbà. Motiu: manca d'objecte a les Illes Balears. 0,50 M€ Programes de formació i inserció per a dones víctimes de violència de gènere o de tracta i explotació sexual amb compromís de contractació (PAES VII). 1,62 M€ Accions de reforç de la connectivitat en polígons i centres logístics (UNICO - Indústria i empreses). Illes Balears. Motiu: manca d'objecte a les Illes Balears - inexistència de polígons en zones grises. Els interessos retornats són de 15.706,84€
- ▶ **7,99 milions d'euros assignats per l'Estat foren retornats** per la CAIB - àmbit: **Serveis socials i dependència** -; es tracta de les anualitats 2022, 2023 i 2024 de teleassistència avançada i noves tecnologies per a la promoció de l'autonomia. Illes Balears. Motiu: Impossibilitat material d'execució dels fons assignats, ja que la inversió havia de destinar-se a la compra de dispositius i a les Illes Balears la gestió es realitza directament amb Creu Roja i Atenzia

Gràfics





MOBILITZACIÓ MRR PER CONSELLERIES A 30/09/2025



Inici

Assignacions

Mobilització

Execució

Distribució per illes

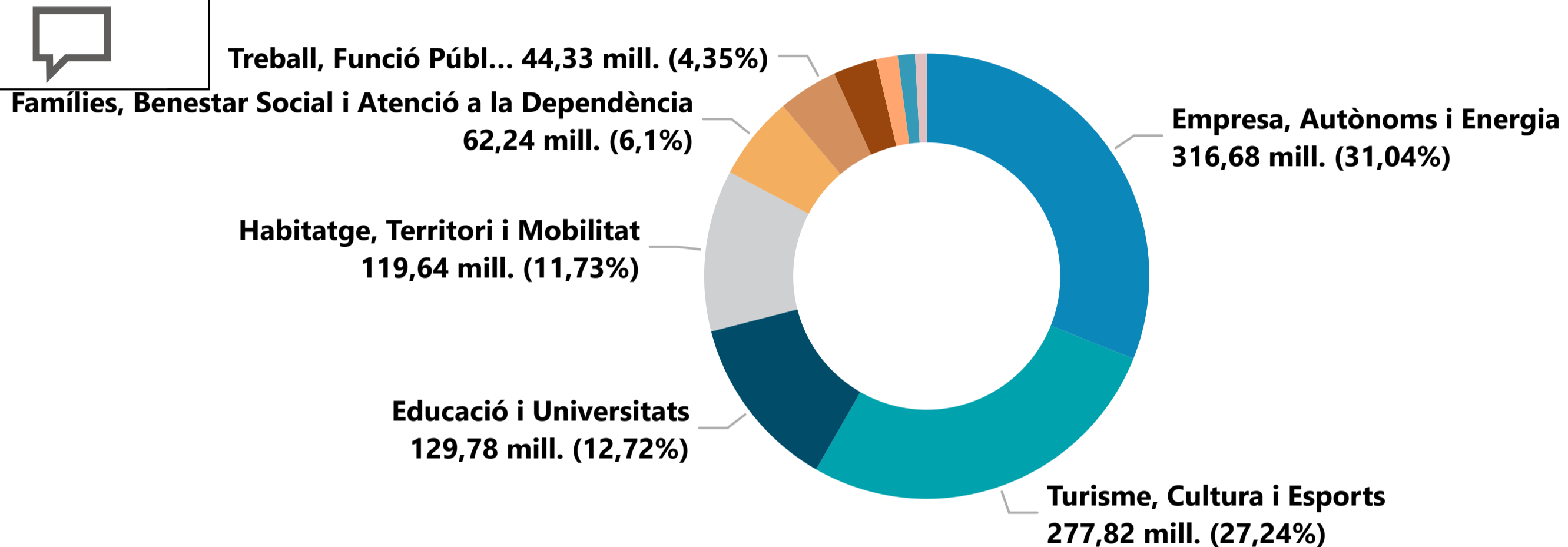
Beneficiaris

Estats i Globals

Fons en els quals hi ha una o varies actuacions aprovades, concretament, es recullen els imports de publicació de les licitacions i els imports de les convocatòries de subvencions.

Conclusions

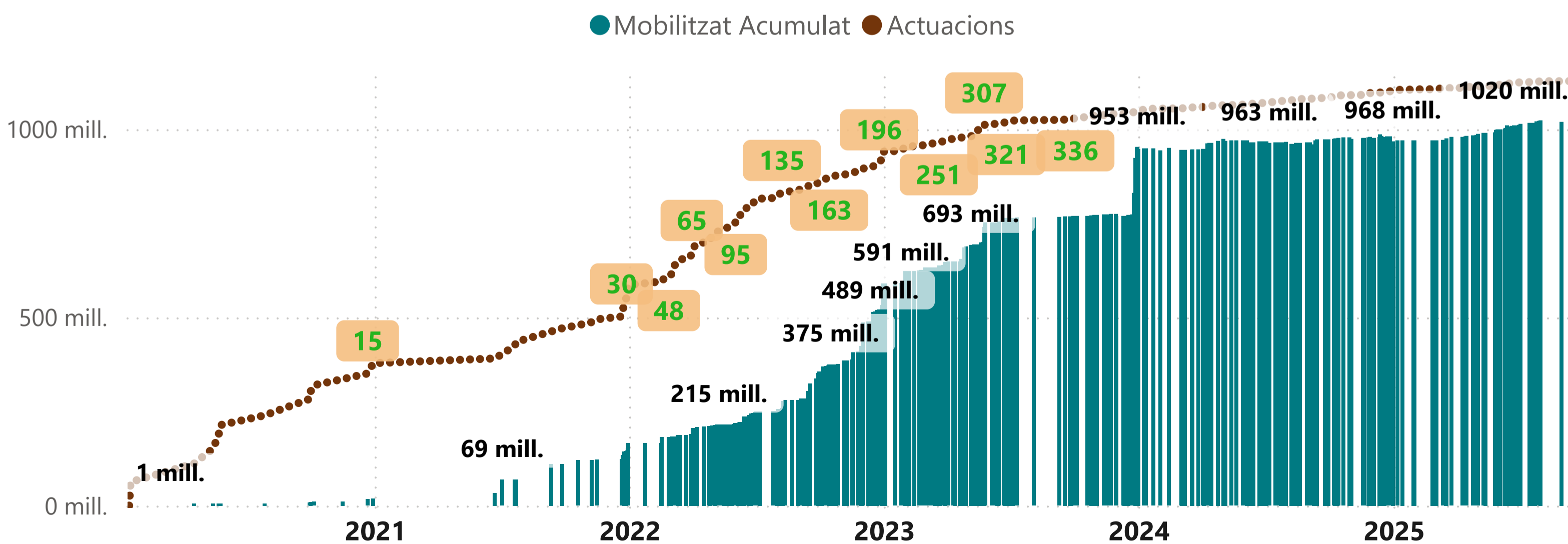
Percentatge de fons MRR CAIB mobilitzats per conselleria



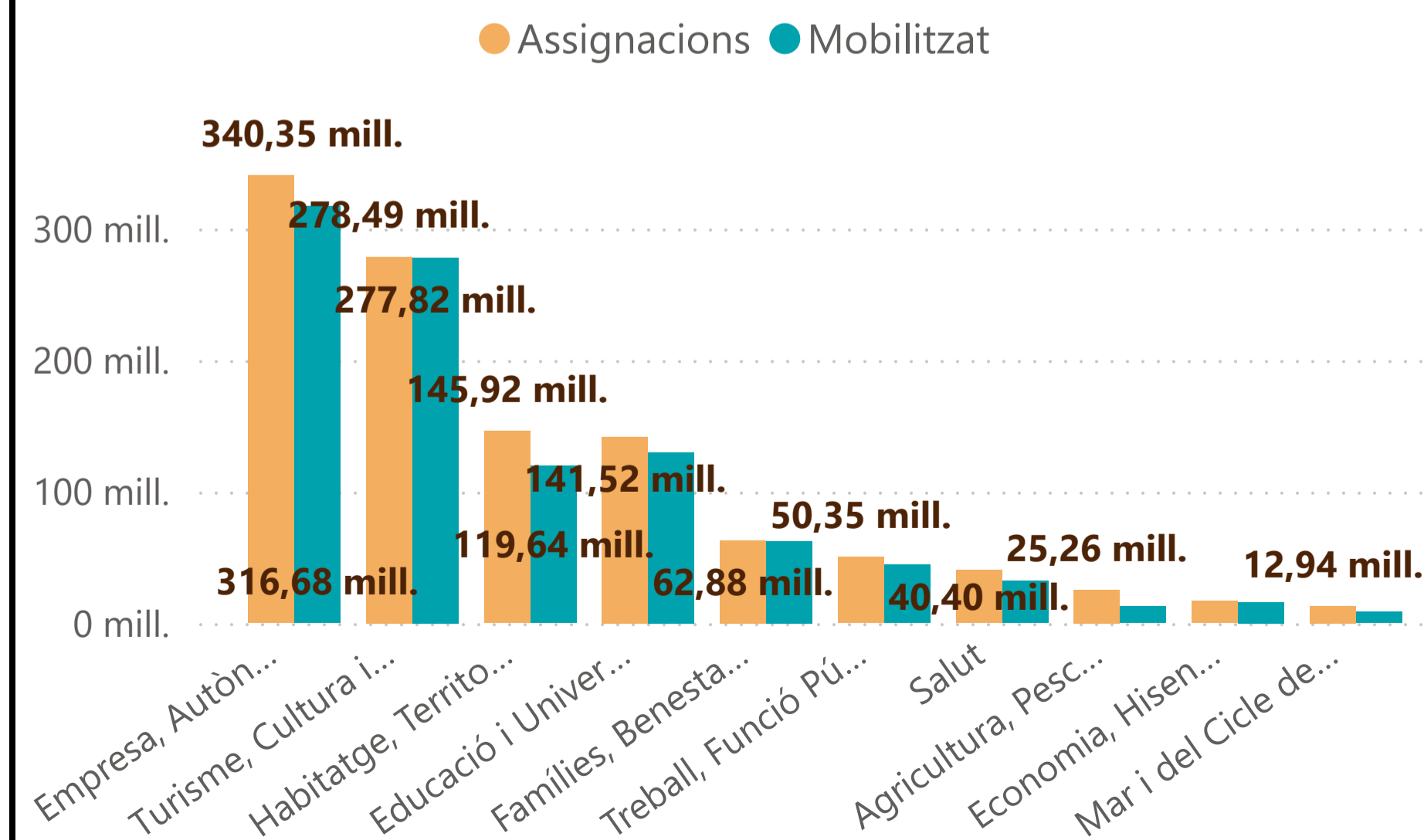
CONSELLERIES

Agricultura, Pesca i Medi Natu...	Economia, Hisenda i Innovació
Educació i Universitats	Empresa, Autònoms i Energia
Famílies, Benestar Social i At...	Habitatge, Territori i Mobilitat
Mar i del Cicle de l'Aigua	Salut
Treball, Funció Pública i Diàle...	Turisme, Cultura i Esports

Evolució acumulada del nombre d'actuacions MRR iniciades i import mobilitzat



Import assignat i mobilitzat per conselleries





Inici

Assignacions

Mobilització

Execució

Distribució per illes

Beneficiaris

Estats i Globals

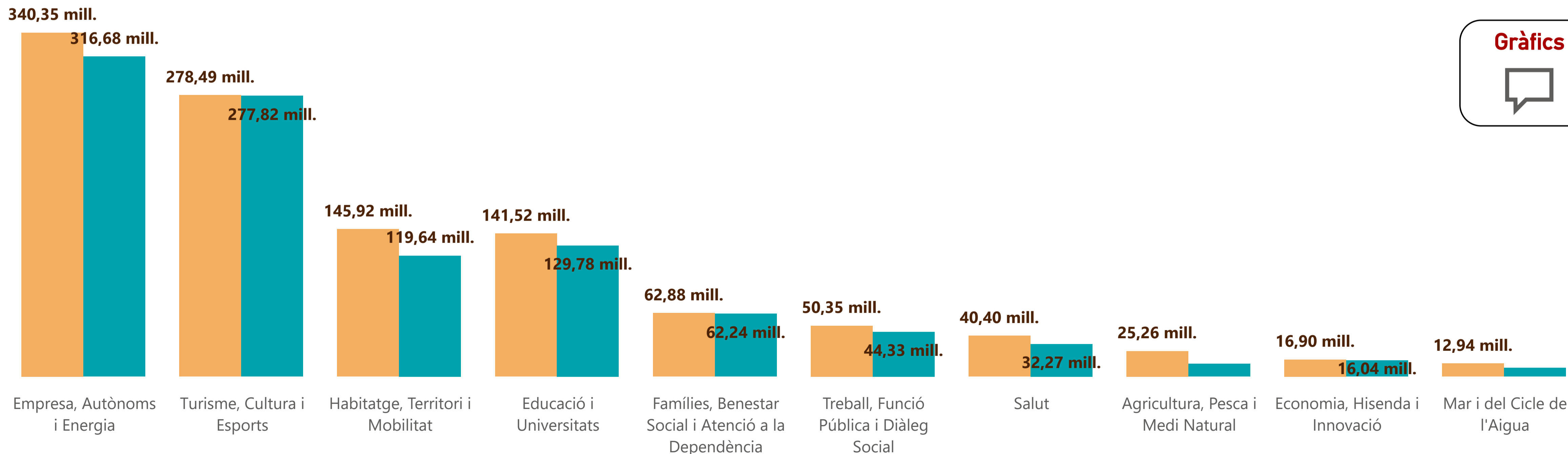
Fons en els quals hi ha una o varies actuacions aprovades, concretament, es recullen els imports de publicació de les licitacions i els imports de les convocatòries de subvencions.

- ▶ Total fons mobilitzats: **1.020,08 M€**, amb un increment del **0,78 %** respecte del trimestre anterior i del **12,80 %** respecte de l'any anterior.
- ▶ Ja s'han mobilitzat el **91,49 %** dels fons assignats
- ▶ Total actuacions iniciades: **513** actuacions, amb un increment del **1,79 %** respecte del trimestre anterior i del **20,71 %** respecte de l'any anterior
- ▶ Increment trimestral del **2,77 %** de l'import mobilitzat a través de licitacions, passant de 289 a **297** contractes públics publicats



Import assignat i mobilitzat per conselleries

● Assignacions ● Mobilitzat



Gràfics





EXECUCIÓ MRR PER CONSELLERIES A 30/09/2025

Inici

Assignacions

Mobilització

Execució

Distribució per illes

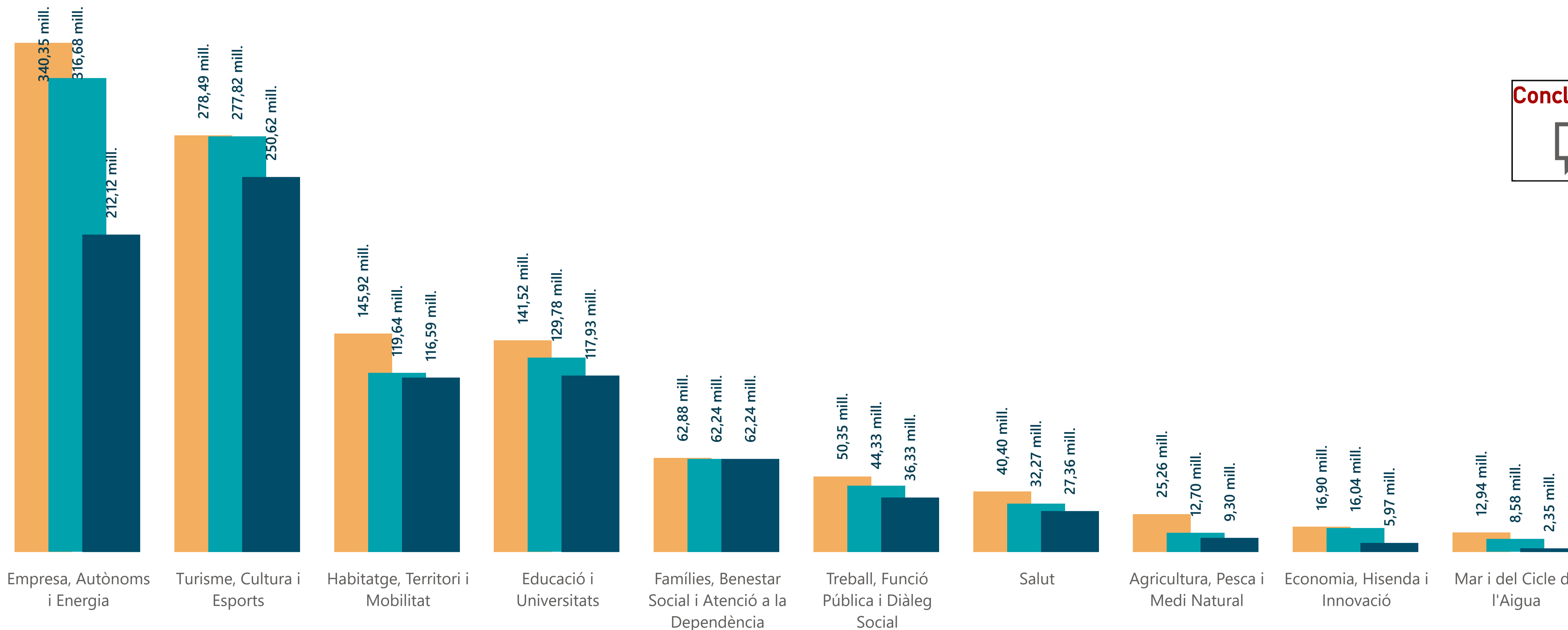
Beneficiaris

Estats i Globals

L'execució es considera la despesa compromesa (fase D). En el cas de licitacions de contractes públics, aquesta fase correspon al moment de l'adjudicació; en el cas de subvencions, aquesta fase correspon al moment de la concessió. Pel que fa a les transferències a altres administracions, es consideren executats els fons en el moment en que s'aprova l'instrument pel qual es concedeixen. Es tracta, per tant, d'una execució que no coincideix amb la materialització de la inversió, sinó amb l'atorgament definitiu dels fons al seu executor material.

Estat de situació de l'assignació, mobilització i execució dels fons MRR per part de les conselleries

● Assignacions ● Mobilitzat ● Executat



Conclusions





Inici

Assignacions

Mobilització

Execució

Distribució per illes

Beneficiaris

Estats i Globals

► Total fons executats: **840,72 M€**, amb un increment del 6,34 % respecte del trimestre anterior i del 32,13 % respecte de l'any anterior

► Ja s'han executat el **75,40 % dels fons assignats**

► Total actuacions iniciades l'execució: **474** actuacions. Increment trimestral de les actuacions d'execució del 3,95 % (18 noves actuacions)

► Set conselleries es situen en la mitjana o per sobre, tant en fons mobilitzats com executats: (1) Conselleria de Turisme, Cultura i Esports (2) Educació i Universitats (3) Famílies, Benestar Social i Atenció a la dependència (4) Habitatge, Territori i Mobilitat (5) Salut (6) Empresa, Autònoms i Energia (7) Treball, Funció Pública i Diàleg Social

► Les conselleries de (1) Turisme, Cultura i Esports (2) Famílies, Benestar Social, Atenció a la dependència (3) Salut, presenten un percentatge de mobilitzat sobre assignat molt elevat.



Gràfics





TERRITORIALITZACIÓ MRR A 30/09/2025



Inici

Assignacions

Mobilització

Execució

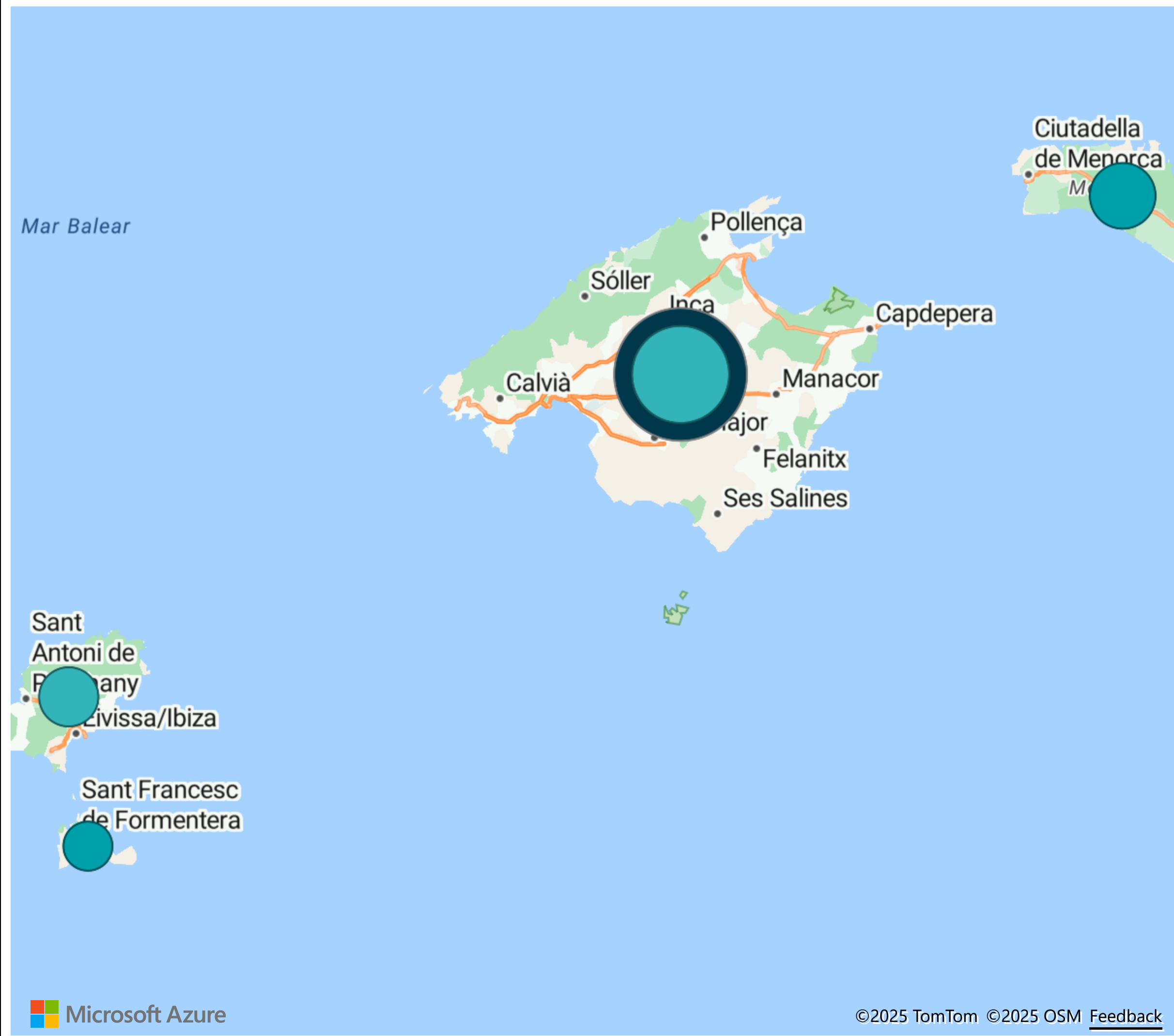
Distribució per illes

Beneficiaris

Estats i Globals

La territorialització en l'execució dels fons MRR ens permet analitzar els imports i percentatges de distribució dels fons MRR, diferenciant cada una de les illes i mantenint una categoria genèrica per a les Illes Balears, atès que molts dels instruments d'execució tenen un abast i un impacte autonòmic (el 50,06 % dels fons executats impacten sobre tot al territori IB)

EXECUTAT PER ILLA

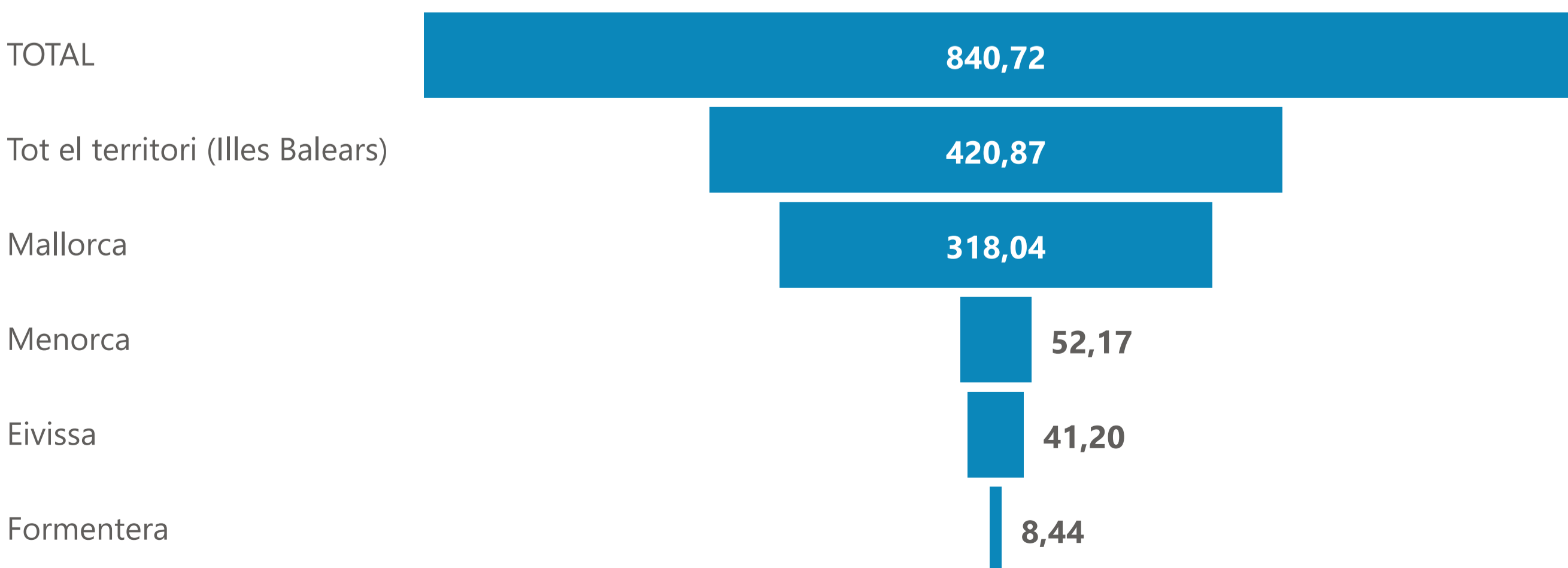


Territorialització de l'execució	Exclusiu a l'illa	Compartit amb altres illes	Tot el territori	TOTAL
Mallorca	212,89	105,15		318,04
Menorca	43,29	8,88		52,17
Eivissa	24,21	16,99		41,20
Formentera	5,58	2,86		8,44
Tot el territori (Illes Balears)			420,87	420,87
TOTAL	285,97	133,88	420,87	840,72

Total fons executats: 840,72 M€

*imports en milions d'Euros

IMPORTS EXECUTATS PER TERRITORI





A QUI ARRIBEN ELS FONS MRR A LES BALEARS ?



Inici

Assignacions

Mobilització

Execució

Distribució per illes

Beneficiaris

Estats i Globals

19.317

NOMBRE BENEFICIARIS PARTICULARS

6.855

NOMBRE BENEFICIARIS EMPRESES

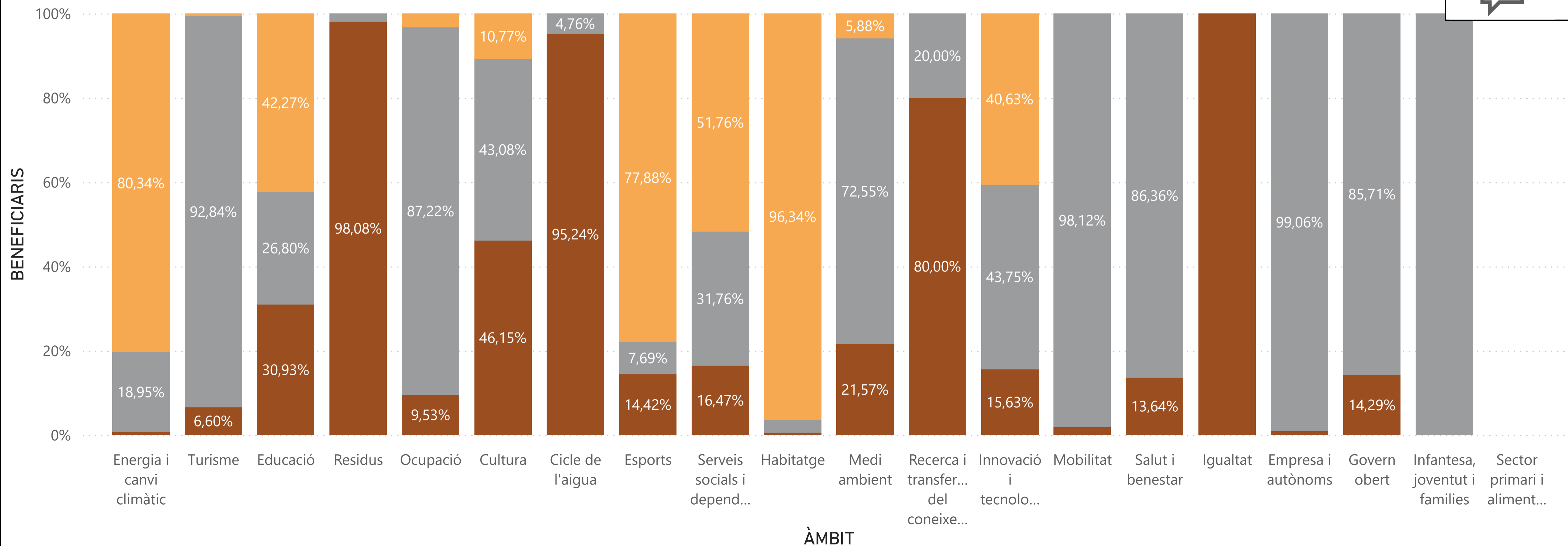
595

GESTORS PÚBLICS

PERCENTATGE DE BENEFICIARIS PER ÀMBIT PRINCIPAL MEIIB30

● GESTORS PÚBLICS ● EMPRESES ● PARTICULARS

Conclusions





A QUI ARRIBEN ELS FONS MRR A LES BALEARS ?

Inici

Assignacions

Mobilització

Execució

Distribució per illes

Beneficiaris

Estats i Globals

► El total de beneficiaris dels fons MRR gestionats per la CAIB, a 30 de setembre de 2025, ascendeix a **26.767**:

- 19.317 particulars

- 6.855 empreses

- 595 beneficiaris que són administracions públiques

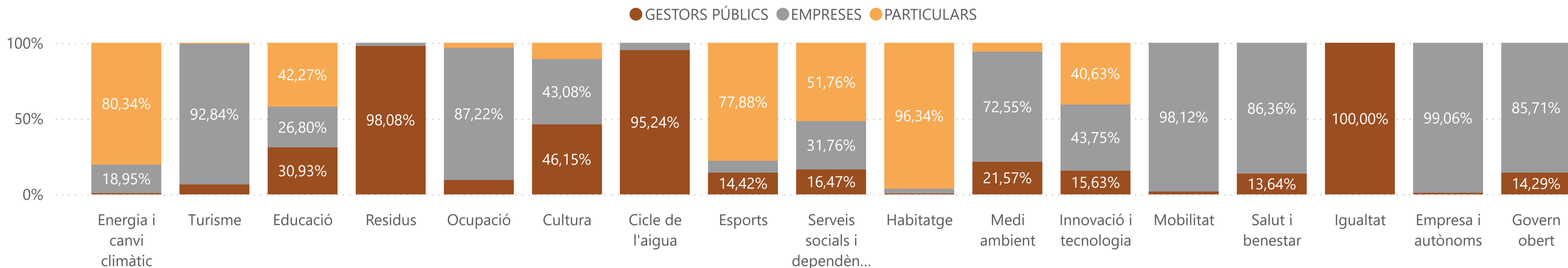


► S'ha produït un **increment trimestral del 10,72 %** (2.591 beneficiaris) i un increment interanual del 83,12 %

► Import MRR destinat a **infraestructures i serveis públics: 593,58 M€**. Nombre de beneficiaris: 937

► Import MRR destinat als **particulars i empreses que actuen de forma privada: 247,14 M€**. Nombre de beneficiaris: 25.830

Gràfics





Inici

Assignacions

Mobilització

Execució

Distribució per illes

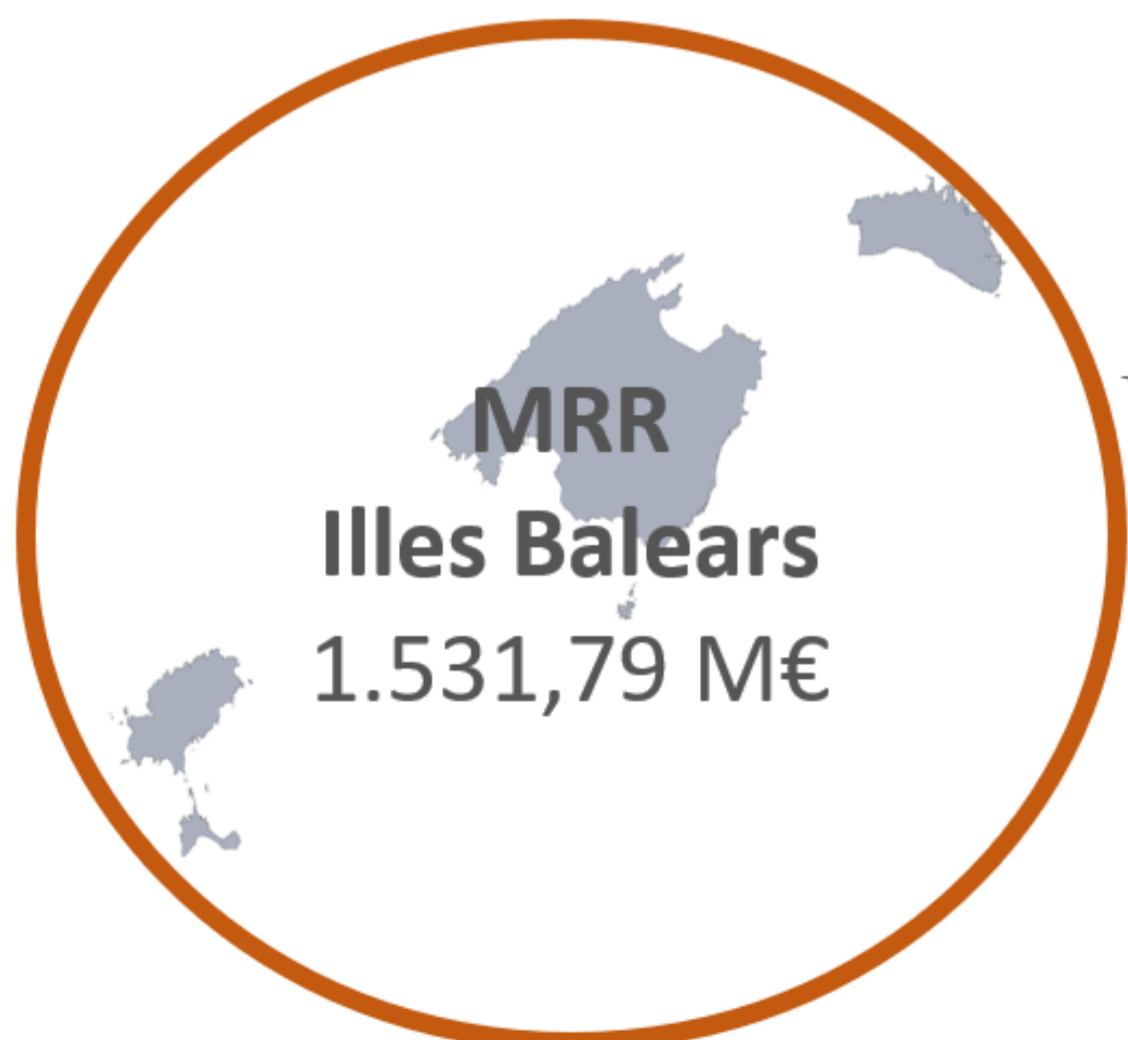
Beneficiaris

Estats i Globals

EXECUTAT AGE a les IB	30/09/2024	30/09/2025	VAR. ANUAL € / Núm.	VAR. ANUAL %
SUBVENCIONS				
Import concedit	227,24	261,58	34,34	15,11%
LICITACIONS				
Import adjudicat	137,82	155,20	17,38	12,61%
GLOBAL				
Total import executat AGE (subvencions concedides + licitacions adjudicades)	365,06	416,78	51,72	14,17%
Total beneficiaris AGE	9.413	15.693	6.280	66,72%

L'AGE ha executat a les Illes Balears un total de **416,78 M€**

Els fons MRR AGE han arribat a **15.693 beneficiaris**. Del total de beneficiaris, 14 són particulars, 15.535 empreses i 144 són actuacions adreçades a administracions públiques.



Assignacions a l'Administració CAIB
1.115,01 M€

Subvencions estatals concedides a entitats, AAPP i particulars de les IB
261,58 M€

Adjudicacions estatals a empreses a les IB
155,20 M€

Els fons MRR que arriben a les Illes Balears, provinents de les assignacions a la CAIB i de l'execució estatal, sumen **1.531,79 M€**. Aquesta xifra s'ha incrementat mínimament respecte al trimestre anterior (0,61%) i presenta un increment interanual del 3,63 %.

D'acord amb les dades que ofereix l'Estat sobre assignacions de fons MRR a les comunitats autònomes, **les Illes Balears tenen assignat el 3,95 % del total de fons**. Tenint en compte que a 31 d'octubre de 2025, la població de les Balears representava el 2,54 % del total estatal, es pot afirmar que les Illes Balears tenen assignat un percentatge de fons MRR superior al seu pes poblacional.

Això, suposa l'assignació de **844,06 € de fons MRR** per habitant enfront als 541,07 € per habitant de mitjana estatal.





Inici

Assignació per eixos i línies MEIB30

Execució per línies MEIB30

Assignació per àmbits MEIB30

Execució per àmbits MEIB30

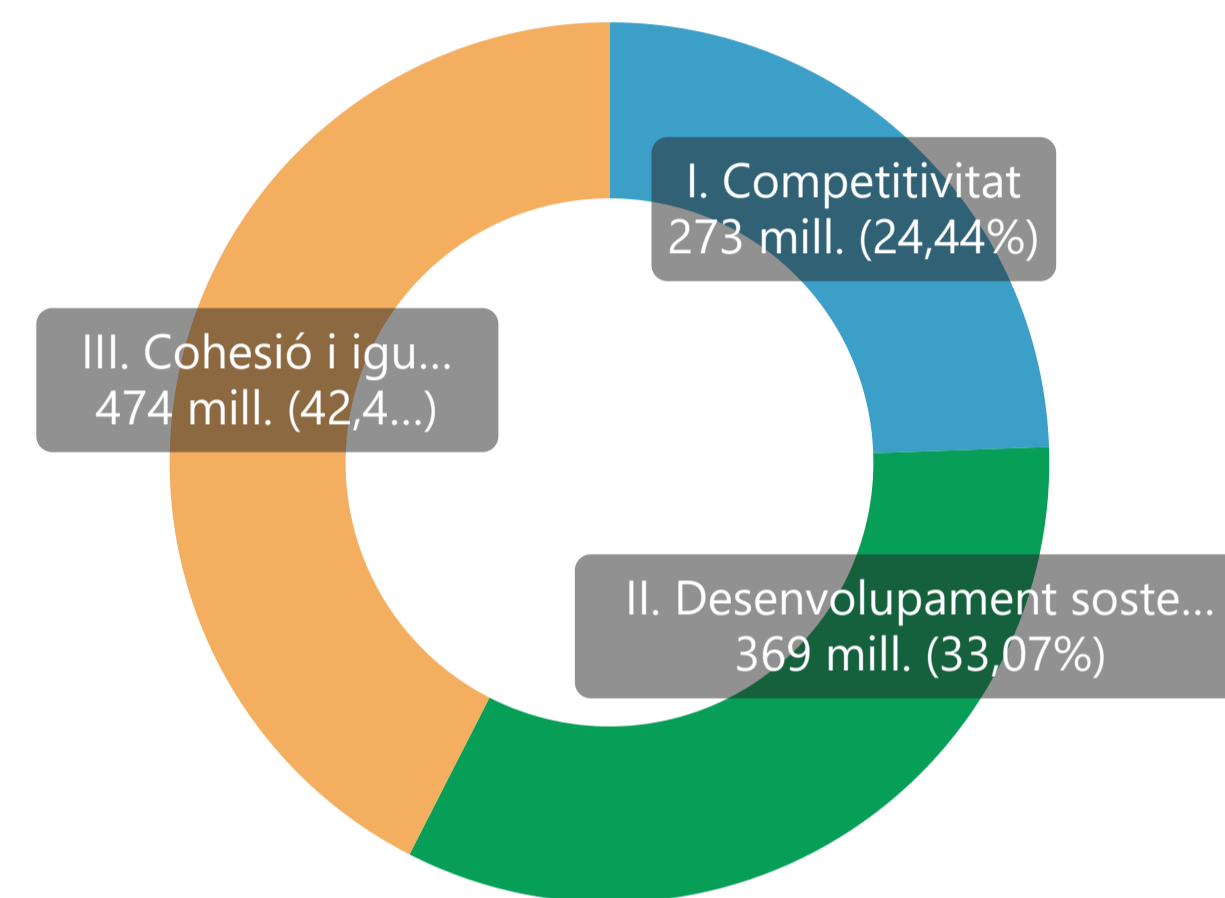
► El Marc Estratègic d'Inversions de les Illes Balears 2030 (MEIB30), aprovat pel Consell de Govern el 20 de desembre de 2024, s'estructura en tres nivells. Un primer nivell estableix tres eixos clau: Competitivitat, Desenvolupament sostenible i Cohesió i igualtat. A partir d'aquests tres eixos es defineixen set línies estratègiques.

► Pel que fa a l'assignació de fons MRR per eixos, destaquem l'eix 3 Cohesió i igualtat amb el percentatge d'assignació més alt (42,49 %). El segueix l'eix II (33,07%) i, finalment, l'eix I Competitivitat és el que presenta l'assignació més baixa (24,11%).

► En relació amb la distribució dels fons MRR assignats per línia estratègica del MEIB30, destaquen com a línies principals la LE3 Economia circular i energies renovables i eficients (amb un 31,91 %) i LE6: Entorns saludables i sostenibles (29,47 %).

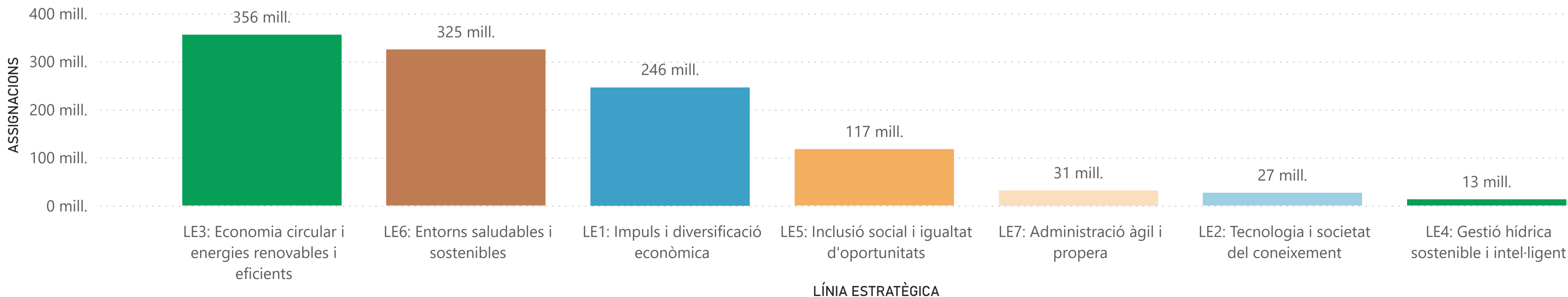


ASSIGNACIONS NETES PER EIX



MEIB30
Marc Estratègic d'Inversions de les Illes Balears 2030

ASSIGNACIONS NETES PER LÍNIA ESTRATÈGICA





Inici

Assignació per eixos i línies MEIB30

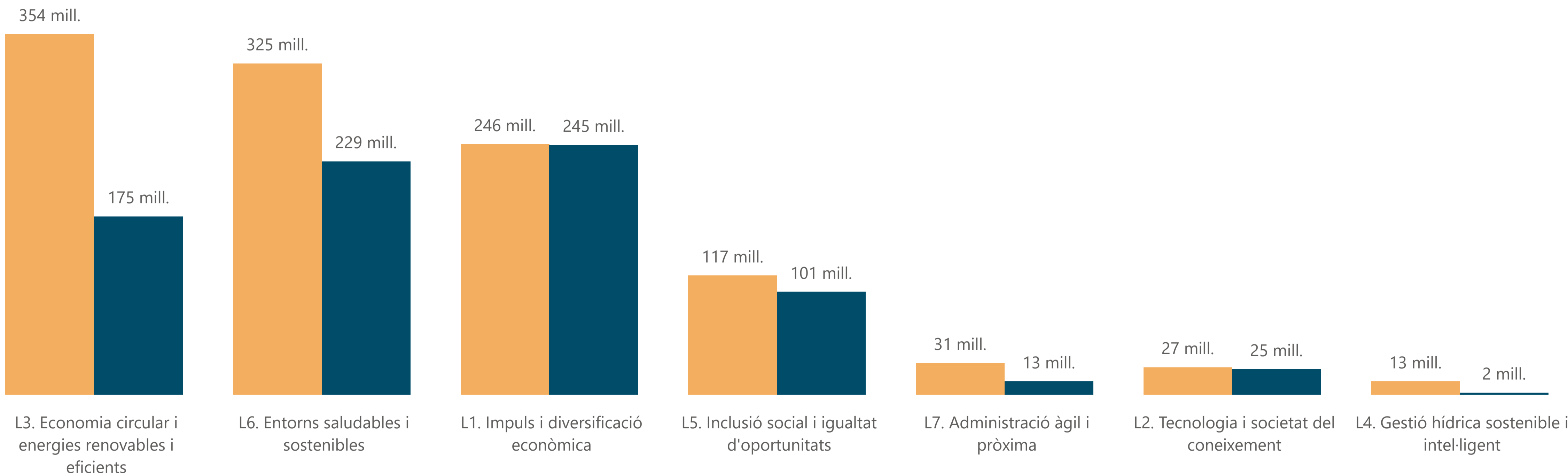
Execució per línies MEIB30

Assignació per àmbits MEIB30

Execució per àmbits MEIB30

Execució per línies MEIB30

● Assignat ● Executat



► La L1. Impuls i diversificació econòmica (eix 1. Competitivitat) és la línia estratègica que presenta una execució més alta amb **245 M€** executats, seguidament la L6. Entorns saludables i sostenibles (eix 3. Cohesió i igualtat) amb **229 M€** executats. L3. Economia circular i energies renovables i eficients (eix 2. Desenvolupament sostenible) te **175 M€** executats.

► L4. Gestió hídrica sostenible i intel·ligent (eix 2) és la línia estratègica amb menys fons executats, 2,43 M€.





ASSIGNACIÓ MRR PER ÀMBITS MEIIB30



Inici

Assignació per eixos i línies MEIIB30

Execució per línies MEIIB30

Assignació per àmbits MEIIB30

Execució per àmbits MEIIB30

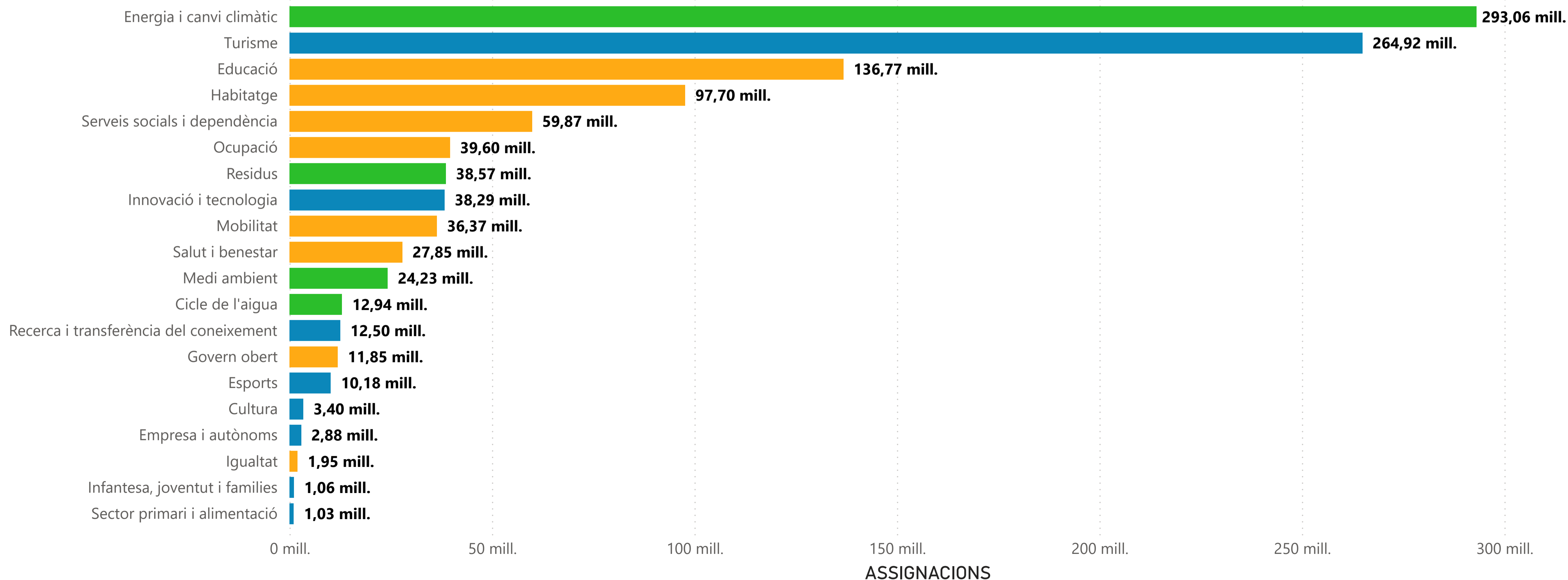
El MEIIB30 ens permet classificar les assignacions netes dels fons MRR dins dels seus àmbits principals i secundaris. Per classificar les actuacions del MRR en àmbits principals, es té en compte quin és l'òrgan gestor que executa els fons. Des d'aquest punt de vista, observem que l'àmbit Empresa i Autònoms, com a àmbit principal, rep poca assignació. Ara bé, una anàlisi posterior dels àmbits secundaris mostra que les empreses també es beneficien d'altres àmbits principals, com ara Energia i canvi climàtic, Ocupació i Turisme. Això fa que el nombre d'empreses beneficiàries sigui elevat (6.855), malgrat que l'assignació en el seu àmbit principal sigui baixa.

Dels 23 àmbits del MEIIB30, n'hi ha 3 que no tenen cap actuació amb fons MRR assignats: (1) Acció exterior (2) Economia i Hisenda (3) Seguretat i emergències.



Assignacions netes MRR per àmbit principal (MEIIB30)

NOM ÀMBIT





EXECUCIÓ MRR PER ÀMBITS MEIIB30



Inici

Assignació per eixos i línies MEIIB30

Execució per línies MEIIB30

Assignació per àmbits MEIIB30

Execució per àmbits MEIIB30

Cicle de l'aigua

Cultura

Educació

Empresa i autòn...

Energia i canvi c...

Esports

Govern obert

Habitatge

Igualtat

Infantesa, jovent...

Innovació i tecn...

Medi ambient

Mobilitat

Ocupació

Recerca i transf...

Residus

Salut i benestar

Sector primari i ...

Serveis socials i...

Turisme

L'anàlisi de l'estat d'execució de les actuacions finançades amb fons MRR, classificades per àmbits principals del MEIIB30, mostra que els àmbits de (1) Turisme amb 243,37€ mill €, (2) Energia i canvi climàtic amb 191,66 mill. € i (3) Educació amb 113,41 mill. € són els que més executat presenten (65,23%) dels 840,72 M€ executats.

Per altra banda, els àmbits amb l'estat d'execució més baix respecte la seva assignació són (1) Igualtat, (2) Infància, joventut i famílies i (3) Sector primari i alimentació.



Estat de situació de l'assignació, mobilització i execució dels fons MRR per àmbit

● Assignacions ● Mobilitzat ● Executat

