

Informe de seguiment del Mecanisme de Recuperació i Resiliència (MRR) a les Illes Balears

Palma, 31 de març de 2024



Govern de les Illes Balears



Índex

1. Introducció
2. Glossari
3. Quadre de comandament del seguiment dels fons MRR a les Illes Balears
4. Assignacions de fons MRR
 - 4.1 Devolució de fons assignats
 - 4.2 Detall dels fons MRR assignats a l'Administració de la CAIB
 - 4.3 Fons totals que arriben a les Illes Balears
5. Mobilització de fons MRR
 - 5.1 Devolució de fons mobilitzats
6. Execució de fons MRR
7. Territorialització dels fons MRR
8. Beneficiaris de fons MRR a les Illes Balears
 - 8.1 Beneficiaris a les Illes Balears dels fons MRR gestionats directament per l'Administració General de l'Estat
 - 8.2 Beneficiaris dels fons MRR a les Illes Balears gestionats per la CAIB
9. Conclusions
10. Control de canvis metodològics
11. Llistat de taules, gràfics i imatges

Annexes – Documents complementaris a l'Informe:

- [Fitxes d'execució dels fons MRR Illes Balears per àrees](#), amb el detall de l'execució autonòmica i estatal.
- [Taula d'assignacions dels fons MRR](#) a la CAIB.
- [Taula d'execució dels fons MRR](#) per part de la CAIB.
- [Taula d'execució dels fons MRR](#) per part de l'Administració General de l'Estat a les Illes Balears.



1. INTRODUCCIÓ

El Decret 8/2023, de 10 de juliol, de la presidenta de les Illes Balears, pel qual es determina la composició del Govern i s'estableix l'estructura de l'Administració de la Comunitat Autònoma de les Illes Balears, i el Decret 12/2023, de 10 de juliol, de la presidenta de les Illes Balears, pel qual s'estableixen les competències i l'estructura orgànica bàsica de les conselleries de l'Administració de la Comunitat Autònoma de les Illes Balears determina que l'Oficina de Planificació i Coordinació d'Inversions Estratègiques (OIE) s'integra dins la **Direcció General de Fons Europeus**, adscrita a la Conselleria d'Economia, Hisenda i Innovació.

El Decret 16/2021, de 15 de març, pel qual es regula la Direcció de l'Oficina de Planificació i Coordinació d'Inversions Estratègiques i la Llei 4/2021, de 17 de desembre, de mesures extraordinàries i urgents per executar les actuacions i els projectes que s'han d'executar amb fons europeus en el marc del Pla de Recuperació, Transformació i Resiliència atribueixen a l'OIE determinades funcions, entre les quals destaquen l'impuls, la planificació, l'avaluació, la coordinació i el seguiment de les inversions estratègiques promogudes pel Govern de les Illes Balears amb especial focus en els projectes de transformació econòmica.

L'Informe de seguiment a 31 de març de 2024 s'emet en compliment de les previsions jurídiques esmentades i amb l'objectiu de fer seguiment dels fons del **Mecanisme de Recuperació i Resiliència (MRR)** a la Comunitat Autònoma de les Illes Balears.



2. GLOSSARI

La informació continguda al present Informe s'estructura al voltant dels conceptes clau següents, directament relacionats amb els apartats a través dels quals es presenta la informació:

- **Quadre de comandament** dels fons MRR a les Illes Balears, en el qual es conté, de forma sintètica i agregada, la informació bàsica sobre el seguiment del finançament provinent dels fons del Mecanisme de Recuperació i Resiliència per part de l'Administració de la CAIB.
- **Assignació dels fons MRR**: són els imports que l'Administració General de l'Estat ha concedit a la CAIB des l'aprovació del Pla de Recuperació, Transformació i Resiliència l'any 2021. Els fons MRR distribuïts a les comunitats autònomes es concedeixen via acords de conferència sectorial i en funció de diferents criteris d'assignació.
- **Assignacions netes**: Es consideren assignacions netes les assignacions MRR totals menys els fons retornats abans de la seva mobilització i els no acceptats per part de l'Administració CAIB.
- **Actuacions d'execució**: es tracta dels instruments jurídics a través dels quals, l'Administració CAIB mobilitza els fons MRR assignats. Les categories que es diferencien, als efectes del seguiment: licitacions de contractes públics, convocatòries de subvencions -que inclouen les subvencions directes- i altres instruments -que engloba una heterogeneïtat d'actuacions com convenis, projectes temporals de contractació, despeses menors, nòmines i transferències a altres administracions, entre d'altres-.
- **Import MRR mobilitzat**: entren en aquesta categoria els fons en els quals hi ha una o varies actuacions aprovades, concretament, es recullen els imports de publicació de les licitacions i els imports de les convocatòries de subvencions.
- **Import MRR executat**: despesa compromesa (fase D). En el cas de licitacions de contractes públics, aquesta fase correspon al moment de l'adjudicació; en el cas de subvencions, aquesta fase correspon al moment de la concessió. Pel que fa a les transferències a altres administracions, es consideren executats els fons en



el moment en que s'aprova l'instrument pel qual es concedeixen. Es tracta, per tant, d'una execució que no coincideix amb la materialització de la inversió, sinó amb l'atorgament definitiu dels fons al seu beneficiari final.

- **Beneficiaris dels fons MRR:** Els beneficiaris del fons MRR són les administracions públiques, particulars, empreses i entitats sense ànim de lucre que reben fons MRR tant els que concedeix tant la CAIB com l'AGE.



3. QUADRE DE COMANDAMENT DEL SEGUIMENT DE FONDS MRR A LES ILLES BALEARS

A mode de resum global i com a mecanisme de transparència administrativa es publica a la [web de l'OIE](#) el quadre de comandament que conté les principals dades de seguiment dels fons MRR gestionats per la CAIB. Aquest resum mostra les dades amb la variació del darrer trimestre i la variació anual a 31 de març de 2024.

Taula 1. Quadre de comandament dels fons MRR a 31 de març de 2024

Imports en milions d'euros

Fons MRR	31/03/2023	31/12/2023	31/03/2024	Variació trimestral (dec 2023-mar 2024)		Variació anual	
				€	%	€	%
Total fons assignats	997,11	1.070,46	1.082,90	12,44	1,16 %	85,79	8,60%
Fons assignats nets	995,49	1.067,90	1.080,34	12,44	1,16 %	84,85	8,52%
Fons mobilitzats (iniciada execució)	535,71	845,40	834,94	-10,46	-1,24 %	299,23	55,86%
Fons pendents de mobilitzar	459,78	222,50	245,40	22,90	10,29 %	-214,38	-46,63%
Fons executats (adjudicats)	257,12	463,38	472,53	9,15	1,97 %	215,41	83,78%
% Fons mobilitzats/assignat	53,81%	79,16%	77,28%	-	-2,37 %	-	43,62%
% Fons executats/assignat	25,83%	43,39%	43,74%	-	0,80 %	-	69,34%
Fons retornats total	5,02	7,41	8,04	0,63	8,50 %	3,02	60,16%

Font: OIE



4. ASSIGNACIONS DE FONTS MRR

Taula 2. Quadre resum assignacions fons MRR

Imports en milions d'euros

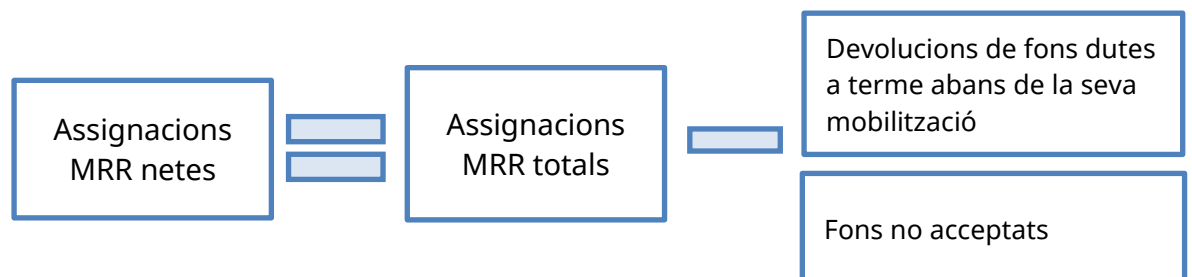
Fons MRR	31/03/2023	31/12/2023	31/03/2024	Variació trimestral (dec 2023-mar 2024)		Variació anual	
				€	%	€	%
Total fons assignats	997,11	1.070,46	1.082,90	12,44	1,16 %	85,79	8,60%
Fons retornats abans de mobilitzar	1,62	2,56	2,56	0,00	0,00 %	0,94	58,02%
Fons assignats nets	995,49	1.067,90	1.080,34	12,44	1,16 %	84,85	8,52%

Font: OIE

L'import històric **d'assignacions brutes** MRR a la CAIB és de **1.082,90** milions d'euros i el 77,29% de les assignacions van tenir lloc en el bienni 2021-2022.

L'import **d'assignacions netes** suma **1.080,34** milions d'euros. Aquest import net és el total de fons MRR que l'Administració de la CAIB ha de mobilitzar.

Imatge 1. Diagrama d'assignacions



El **detall** de les assignacions rebudes per l'Administració de la CAIB es pot consultar a [l'apartat específic de la web OIE](#).



4.1 Devolució de fons assignats

A 31 de març de 2024, la devolució de fons abans de mobilitzar-los i els fons no acceptats sumen un total de **2,56 milions d'euros**. Aquests fons han estat objecte de devolució o no acceptació bàsicament per manca de l'objecte subvencionat a les Illes o impossibilitat material d'execució. La minoració, posada en context, suposa una reducció d'assignacions del 0,24% respecte el total de fons assignats.

Taula 3. Fons assignats i fons assignats nets per àrees

Fons MRR per Àrees	IMPORT a 31/03/2024		VARIACIÓ a 31/03/2024		% Assignació per àrees
	Assignacions	Assignacions netes	€	%	
Energia	279,51	279,51	0	0,00 %	25,87 %
Turisme	260,06	260,06	0	0,00 %	24,07 %
Educació	133,6	133,6	0	0,00 %	12,37 %
Habitatge	109,55	109,55	0	0,00 %	10,14 %
Serveis Socials	67,81	67,81	0	0,00 %	6,28 %
Medi Ambient	53,8	53,8	0	0,00 %	4,98 %
Digitalització*	46,45	44,83	-1,61	-3,49 %	4,15 %
Ocupació*	40,72	39,77	-0,95	-2,33 %	3,68 %
Mobilitat	35,98	35,98	0	0,00 %	3,33 %
Salut	27,84	27,84	0	0,00 %	2,58 %
Esports	10,18	10,18	0	0,00 %	0,94 %
R+D+I	8,13	8,13	0	0,00 %	0,75 %
Cultura	3,4	3,4	0	0,00 %	0,31 %
PIME	2,88	2,88	0	0,00 %	0,27 %
Igualtat	1,95	1,95	0	0,00 %	0,18 %
Agricultura i Pesca	1,03	1,03	0	0,00 %	0,10 %
TOTAL	1.082,90	1.080,34	-2,56	-0,24 %	100,00 %

Aquests fons presenten la casuística següent:

- Fons no acceptats:



1.127.000,00 € de les anualitats 2022 i 2023 de les Accions de reforç de la connectivitat en polígons i centres logístics (UNICO – Indústria i empreses). Illes Balears. Motiu: manca d'objecte a les Illes Balears - inexistència de polígons en zones grises.

- Devolucions abans de mobilitzar:

608.142,00 € Programes d'ocupació per a les dones: PAES (VI) Suport a les dones en els àmbits rural i urbà. Motiu: manca d'objecte a les Illes Balears.

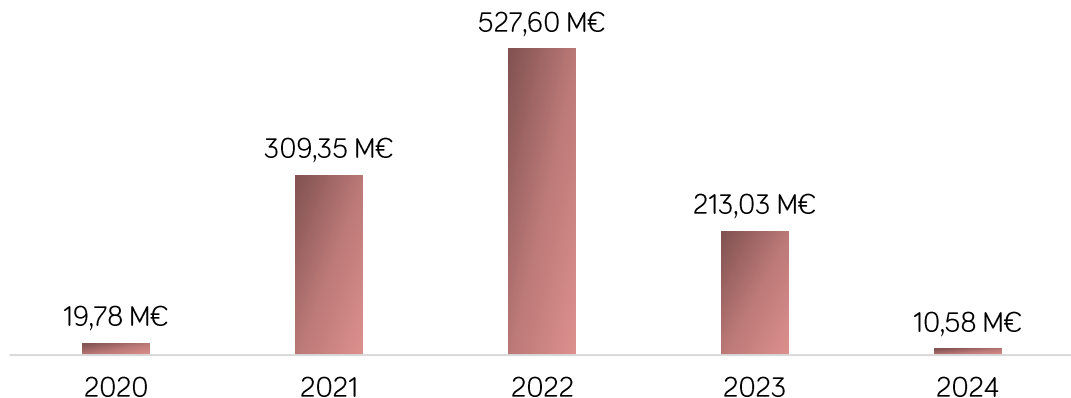
338.578,00€ Programes de formació i inserció per a dones víctimes de violència de gènere o de tracta i explotació sexual amb compromís de contractació (PAES VII).

490.000,00 € Accions de reforç de la connectivitat en polígons i centres logístics (UNICO – Indústria i empreses). Illes Balears. Motiu: manca d'objecte a les Illes Balears - inexistència de polígons en zones grises.

4.2 Detall dels fons MRR assignats a l'Administració de la CAIB

Gràfic 1. Assignacions MRR netes a la CAIB per exercici pressupostari

Imports en milions d'euros



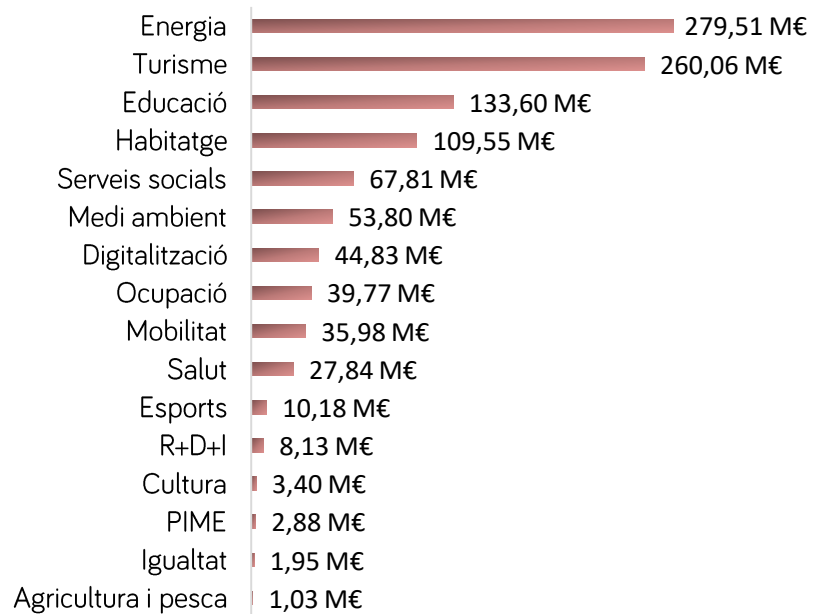
Font: OIE

Pel que fa a les àrees de gestió que han rebut assignacions netes de fons MRR, la distribució i variació trimestral i anual és la següent:



Gràfic 2. Assignacions MRR per àrea

Imports en milions d'euros



Font: OIE

4.3 Fons totals que arriben a les Illes Balears

Els fons MRR que arriben a les Illes Balears són els següents:

- **Les assignacions netes que fa l'Estat a la CAIB**, fonamentalment, via acord de les diverses Conferències Sectorials, tenint en compte la dada d'assignacions netes.
- **L'execució directa que fa l'Administració de l'Estat a les Illes Balears** a través de licitacions, concessions i subvencions de les quals en resulten beneficiàries administracions -consells insulars i ajuntaments-, empreses, particulars i entitats de les Balears.



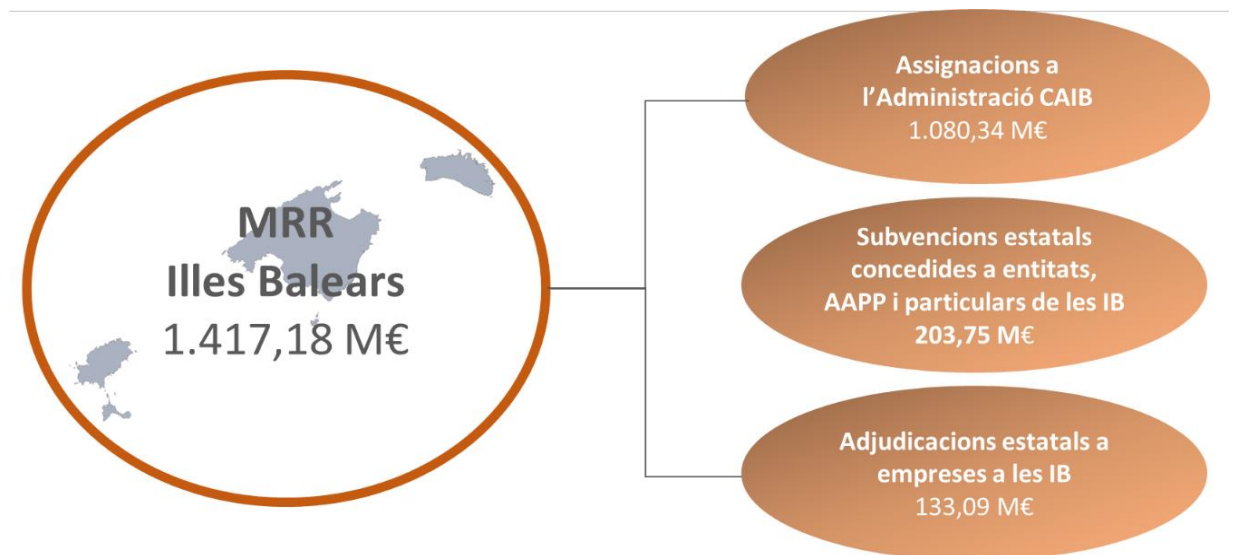
Taula 4. Fons MRR que arriben a les Illes Balears. Variació trimestral i anual

Imports en milions d'euros

Fons MRR que arriben a les Illes Balears	IMPORT			VARIACIÓ TRIMESTRAL		VARIACIÓ ANUAL	
	31/03/2023	31/12/2023	31/03/2024	€	%	€	%
Execució directa CAIB - Assignacions netes	995,49	1.067,90	1.080,34	12,44	1,16 %	84,85	8,52 %
Execució directa AGE - Subvencions i Licitacions	237,17	337,36	336,84	-0,52	-0,16 %	99,67	42,02 %
TOTAL	1.232,66	1.405,26	1.417,18	11,92	0,85 %	184,52	14,97 %
% Assignacions CAIB S/TOTAL	80,76 %	75,99 %	76,23 %	-	-	-	-
% Assignacions AGE S/TOTAL	19,24 %	24,01 %	23,77 %	-	-	-	-

Font: OIE

Imatge 2. Volum de recursos MRR a les Illes Balears a 31 de març de 2024



Font: OIE



Les dades a 31 de març de 2024 mostren que els **fons MRR** que arriben a les Illes Balears, provinents de les assignacions netes a la CAIB i de l'execució estatal, sumen **1.417,18 milions d'euros**, xifra que ha experimentat un increment interanual del 14,97 %.

A la pàgina [web de l'Oficina](#) es pot trobar el detall de l'execució dels fons MRR a les Illes Balears, amb el desglossament dels instruments posats en marxa tant per l'Administració General de l'Estat com per la CAIB.

D'acord amb les dades que dona l'Estat sobre assignacions de fons MRR a les comunitats autònomes, les Illes Balears tenen assignat el 3,95 % del total de fons. Tenint en compte que a 1 de gener de 2024, la població de les Balears representava el 2,53 % del total estatal, es pot afirmar que les Illes Balears tenen assignat un percentatge de fons MRR superior al seu pes poblacional. Això, suposa l'assignació de **852,86 € de fons MRR per habitant** enfront als 644,39 € per habitant de mitjana estatal.

Taula 5. Fons MRR assignats nets a la CAIB per àrea. Variació trimestral i anual

Imports en milions d'euros

Fons MRR per Àrees	IMPORT			VARIACIÓ TRIMESTRAL		VARIACIÓ ANUAL		% sobre assignacions total
	31/03/2023	31/12/2023	31/03/2024	€	%	€	%	
Energia	262,91	279,51	279,51	0,00	0,00%	16,60	6,31%	25,87%
Turisme	250,21	260,06	260,06	0,00	0,00%	9,85	3,94%	24,07%
Educació	113,25	133,60	133,60	0,00	0,00%	20,35	17,97%	12,37%
Habitatge	98,97	98,97	109,55	10,58	10,69%	10,58	10,69%	10,14%
Serveis Socials	65,42	67,81	67,81	0,00	0,00%	2,39	3,65%	6,28%
Medi Ambient	53,80	53,80	53,80	0,00	0,00%	0,00	0,00%	4,98%
Digitalització	29,66	44,83	44,83	0,00	0,00%	15,17	51,15%	4,15%
Ocupació	37,58	39,77	39,77	0,00	0,00%	2,19	5,83%	3,68%
Mobilitat	34,90	35,98	35,98	0,00	0,00%	1,08	3,09%	3,33%
Salut	24,31	27,84	27,84	0,00	0,00%	3,53	14,52%	2,58%
Esports	9,34	10,18	10,18	0,00	0,00%	0,84	8,99%	0,94%
R+D+I	5,88	6,27	8,13	1,86	29,65%	2,25	38,27%	0,75%
Cultura	3,40	3,40	3,40	0,00	0,00%	0,00	0,00%	0,31%
PIME	2,88	2,88	2,88	0,00	0,00%	0,00	0,00%	0,27%
Igualtat	1,95	1,95	1,95	0,00	0,00%	0,00	0,00%	0,18%
Agricultura i Pesca	1,03	1,03	1,03	0,00	0,00%	0,00	0,00%	0,10%
TOTAL	995,49	1.067,90	1.080,34	12,44	1,16%	84,85	8,52%	100,00%



Font: OIE

A 31 de març es disposa també dels imports MRR assignats a cadascuna de les conselleries que conformen l'estructura de l'Administració CAIB:

Taula 6. Fons MRR nets assignats a la CAIB per conselleria. Variació trimestral

Imports en milions d'euros

FONS MRR per Conselleries	IMPORT		VARIACIÓ TRIMESTRAL		% Assignació per conselleries
	31/12/2023	31/03/2024	€	%	
Empresa, Ocupació i Energia	344,57	344,57	0,00	0,00%	31,89%
Turisme, Cultura i Esports	278,49	278,49	0,00	0,00%	25,78%
Habitatge, Territori i Mobilitat	134,95	145,54	10,59	7,84%	13,47%
Educació i Universitats	133,60	133,60	0,00	0,00%	12,37%
Famílies i Afers Socials	70,83	70,83	0,00	0,00%	6,56%
Salut	29,37	31,23	1,86	6,33%	2,89%
Agricultura, Pesca i Medi Natural	23,47	23,47	0,00	0,00%	2,17%
Economia, Hisenda i Innovació	21,65	21,65	0,00	0,00%	2,00%
Presidència i Administracions Públiques	22,02	22,02	0,00	0,00%	2,04%
Mar i del Cicle de l'Aigua	8,95	8,95	0,00	0,00%	0,83%
TOTAL	1.067,90	1.080,34	12,44	1,16%	100,00%

Font: OIE

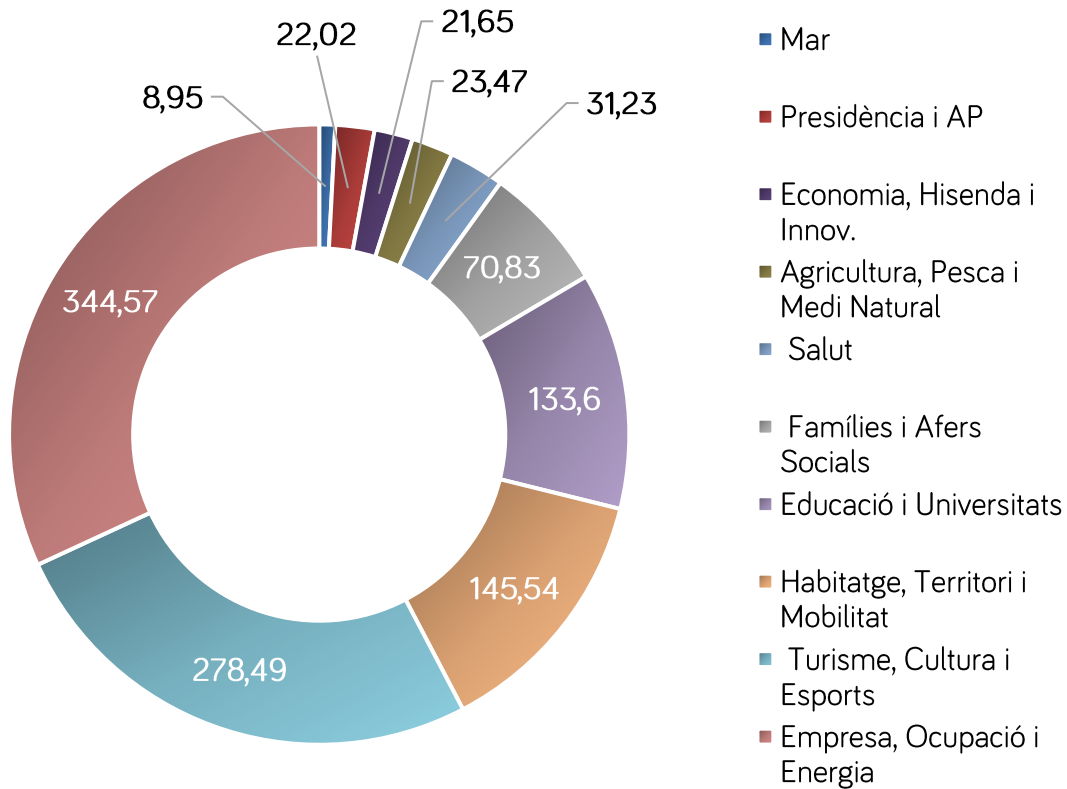
Les assignacions de **fons MRR nets mostren increments interanuals del 8,60% i de l'1,16% en termes trimestrals** per conselleries i àrees. No es poden mostrar les variacions anuals per conselleries, atès que no ha transcorregut un any des del Decret 8/2023, de 10 de juliol, de la presidenta de les Illes Balears, pel qual es determina la composició del Govern i s'estableix l'estructura de l'Administració CAIB.

Per tal d'analitzar el pes específic de les assignacions de fons MRR a les conselleries, es mostra el gràfic següent:



Gràfic 3. Fons MRR nets assignats per conselleria a 31 de març de 2024

Imports en milions d'euros



Font: OIE



5. MOBILITZACIÓ DE FONS MRR

Des de l'OIE, en col·laboració amb les entitats executores dels fons MRR, es du a terme un seguiment de l'avanç en la gestió dels fons assignats. En aquesta gestió, la primera passa és la mobilització dels fons, que en termes de la seva tramitació administrativa es vincula a l'aprovació de l'actuació concreta d'execució, recollint els imports de publicació de les licitacions i els imports de les convocatòries de subvencions.

A la revisió de les dades de seguiment, s'ha de tenir necessàriament en compte la diversitat de procediments administratius que els impulsen i les incidències que pateixen al llarg de la seva tramitació.

Les principals dades a nivell de mobilització de fons MRR a la CAIB són les següents:

- Total Fons mobilitzats: **834,94 milions d'euros**.
- Total actuacions iniciades: **371** actuacions.
- Percentatge import mobilitzat respecte a les assignacions netes: **77,29 %**.

En les taules següents, es desglossa aquesta informació per tipus d'actuació i els seus imports i nombre, l'evolució acumulat i el desglossament per àrees i conselleries.

Taula 7. Import mobilitzat MRR per actuacions. Variació trimestral i anual

Imports en milions d'euros

TIPUS D'ACTUACIÓ	IMPORT MRR MOBILITZAT			VARIACIÓ TRIMESTRAL		VARIACIÓ ANUAL	
	31/03/2023	31/12/2023	31/03/2024	€	%	€	%
Convocatòria de subvencions	366,77	622,11	601,75	-20,36	-3,27%	234,98	64,07%
Licitacions de contractes públics	109,62	145,91	157,08	11,17	7,66%	47,46	43,29%
Altres instruments	59,31	77,38	76,11	-1,27	-1,64%	16,80	28,32%
TOTAL	535,71	845,40	834,94	-10,46	-1,24%	299,23	55,86%

Font: OIE

Pel que fa a les actuacions posades en marxa fins al 31 de març de 2024, i d'acord amb la tipologia assenyalada, es recullen les dades i comparatives següents:



Taula 8. Nombre actuacions iniciades amb MRR per tipus. Variació trimestral i anual

TIPUS D'ACTUACIÓ	ACTUACIONS INICIADES			VARIACIÓ TRIMESTRAL (dec 23-mar 24)		VARIACIÓ ANUAL	
	31/03/2023	31/12/2023	31/03/2024	Núm.	%	Núm.	%
Convocatòria de subvencions	69	114	113	-1	-0,88%	44	63,77%
Licitacions de contractes públics	90	165	181	16	9,70%	91	101,11%
Altres instruments	62	78	77	-1	-1,28%	15	24,19%
TOTAL	221	357	371	14	3,92%	150	67,87%

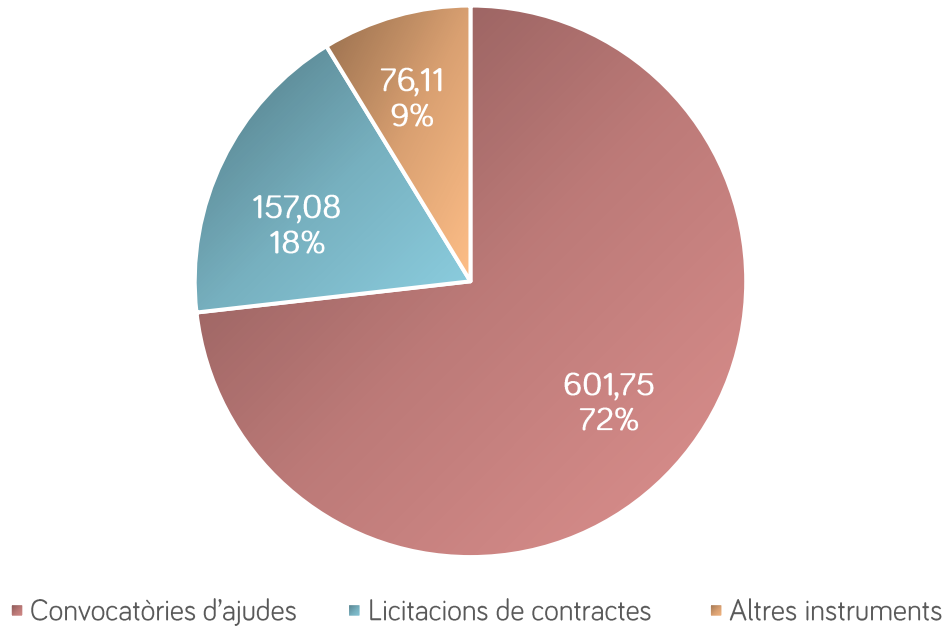
Font: OIE

Les disminucions en imports i nombre d'actuacions que es poden observar en l'evolució trimestral i anual són degudes a la variació en els criteris metodològics aplicats a la data del present informe respecte d'informes anteriors: s'han eliminat diverses actuacions inicialment computades a l'àmbit de Turisme (dues transferències de fons) i se n'han requalificat d'altres.



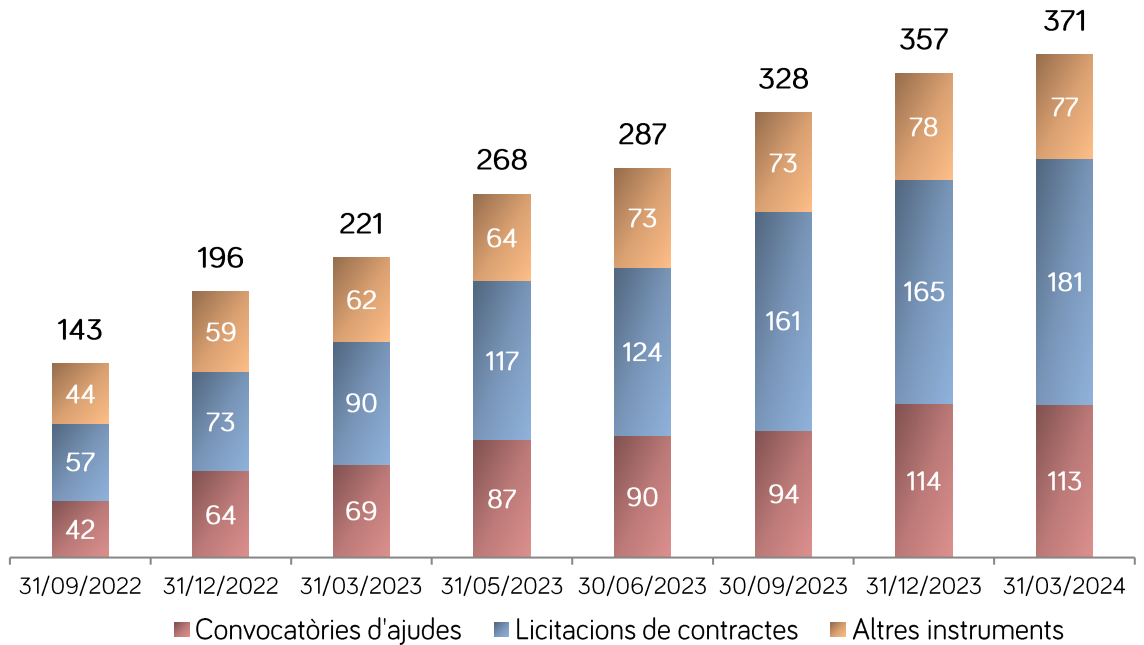
Gràfic 4. Distribució dels fons MRR mobilitzats per tipus actuacions a 31/03/24

Imports en milions d'euros



Font: OIE

Gràfic 5. Evolució acumulada del nombre d'actuacions MRR iniciades



Font: OIE



L'anàlisi de la mobilització dels fons MRR a la CAIB es pot fer també en funció de quina és l'àrea responsable de la mobilització dels fons. En aquesta informació, tal i com també succeeix en presentar les dades de mobilitzats per conselleries, sorgeixen valors negatius que s'expliquen fonamentalment per les revisions constants que es fa en les dades de seguiment, reajustaments i modificacions de les pròpies actuacions, entre d'altres.

Concretament, l'àrea d'Energia (vegeu Taula 9), mostra una caiguda en la mobilització trimestral del 6,32% perquè s'han ajustats els excessos produïts en els imports mobilitzats que superaven la pròpia assignació de l'àrea – aquest fet succeeix per la remobilització de fons sobrants d'actuacions anteriors-. Aquesta dinàmica fou detectada també a l'àrea de Salut, objecte d'ajust manual en informes anteriors.

Taula 9. Fons MRR CAIB mobilitzats per àrea. Variació trimestral, anual i % mobilitzat respecte assignacions a 31 de març de 2024

Imports en milions d'euros

ÀREES	FONS MRR MOBILITZAT			VARIACIÓ TRIMESTRAL		VARIACIÓ ANUAL		% MOBILITZAT RESPECTE ASSIGNACIONS A 31/03/24
	31/03/2023	31/12/2023	31/03/2024	€	%	€	%	
Energia	192,79	284,32	266,35	-17,97	-6,32%	73,56	38,16%	95,29%
Turisme	77,95	224,46	222,19	-2,27	-1,02%	144,24	64,92%	85,44%
Educació	71,99	91,35	92,29	0,94	1,02%	20,30	21,99%	69,08%
Habitatge	30,49	56,12	56,02	-0,10	-0,18%	25,53	45,57%	51,13%
Serveis Socials	41,47	43,85	51,13	7,28	14,24%	9,66	18,89%	75,40%
Medi Ambient	21,27	33,42	34,27	0,85	2,48%	13,00	37,94%	63,70%
Ocupació	28,45	25,36	25,40	0,04	0,17%	-3,05	-12,00%	63,87%
Mobilitat	30,01	34,72	35,36	0,64	1,81%	5,35	15,13%	98,28%
Digitalització	5,60	10,09	10,09	0,00	0,00%	4,49	44,49%	22,50%
Salut	23,16	24,52	24,57	0,05	0,21%	1,41	5,74%	88,26%
Esports	4,30	4,59	4,61	0,02	0,35%	0,31	6,64%	45,25%
R+D+I	3,16	4,80	4,80	0,00	0,00%	1,64	34,12%	58,99%
Cultura	2,66	3,25	3,28	0,03	0,82%	0,62	18,82%	96,38%
PIME	1,45	2,79	2,83	0,04	1,57%	1,38	48,84%	98,42%
Igualtat	0,00	0,80	0,80	0,00	0,00%	0,80	100,00%	41,03%
Agricultura i Pesca	0,96	0,96	0,96	0,00	0,00%	0,00	0,00%	93,09%
TOTAL	535,71	845,40	834,94	-10,46	-1,24%	299,23	55,86%	77,29%

Font: OIE



Pel que fa a la mobilització dels fons MRR per part de les diverses àrees de gestió, destaquen en els primers llocs les àrees d'Energia, Turisme i Educació, en consonància amb la seva posició a nivell d'assignació.

A nivell de conselleries, es pot dur a terme una anàlisi paral·lela de la mobilització, però limitant la comparativa a nivell trimestral degut al canvi d'estructura de l'Administració CAIB a partir del Decret 12/2023, de 10 de juliol, de la presidenta de les Illes Balears, pel qual s'estableixen les competències i l'estructura orgànica bàsica de les conselleries de l'Administració de la Comunitat Autònoma de les Illes Balears.

A la Taula 10 s'observa, igual que a la Taula anterior, els valors negatius deguts a l'ajust manual realitzat a la Conselleria Empresa, Ocupació i Energia – per l'àrea d'Energia.

Taula 10. Fons MRR CAIB mobilitzats per conselleria. Variació trimestral i % mobilitzat respecte assignacions a 31 de març de 2024

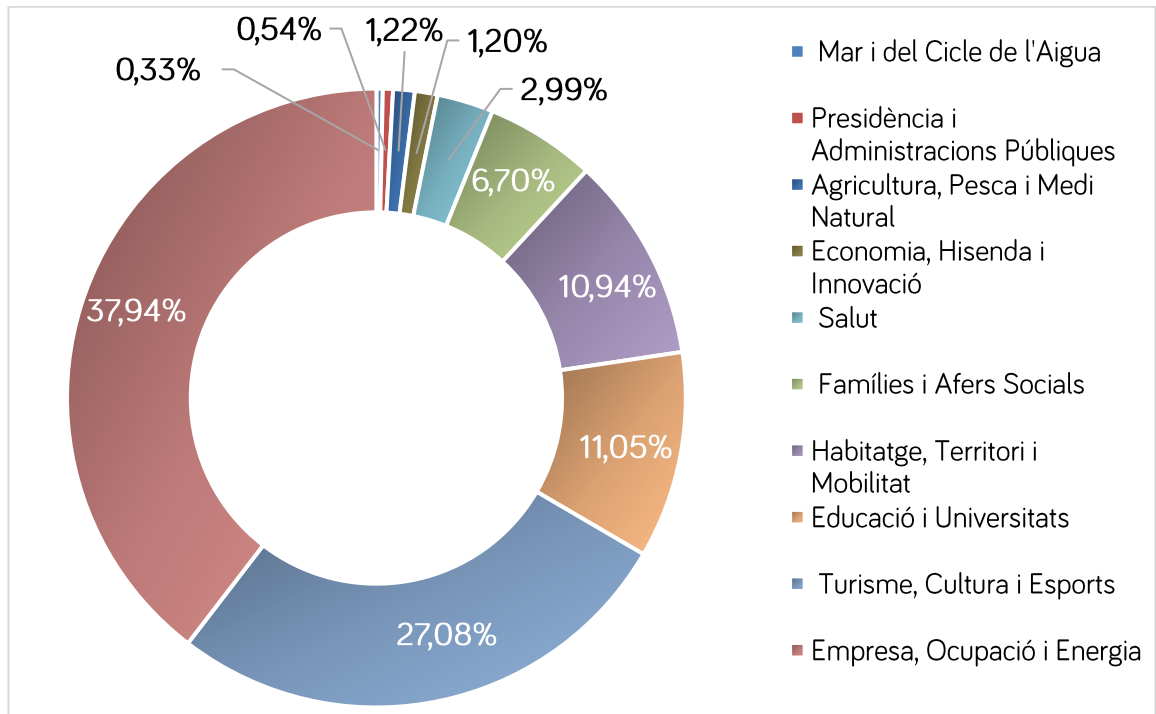
Imports en milions d'euros

CONSELLERIES	FONS MRR MOBILITZAT		VARIACIÓ TRIMESTRAL (dec 2023 - mar 2024)		% MOBILITZAT RESPECTE ASSIGNACIONS A 31/03/24
	31/12/2023	31/03/2024	€	%	
Mar i del Cicle de l'Aigua	2,80	2,80	0,00	0,00 %	31,26 %
Presidència i Administracions Públiques	4,49	4,49	0,00	0,00 %	20,37 %
Agricultura, Pesca i Medi Natural	9,54	10,21	0,67	7,04 %	43,50 %
Economia, Hisenda i Innovació	10,04	10,04	0,00	0,00 %	46,36 %
Salut	24,89	24,93	0,04	0,18 %	79,84 %
Famílies i Afers Socials	48,63	55,91	7,28	14,96 %	78,94 %
Habitatge, Territori i Mobilitat	90,83	91,38	0,55	0,60 %	62,79 %
Educació i Universitats	91,35	92,29	0,94	1,03 %	69,08 %
Empresa, Ocupació i Energia	334,53	316,81	-17,72	-5,30 %	91,94 %
Turisme, Cultura i Esports	228,32	226,09	-2,23	-0,98 %	81,18 %
TOTAL	845,40	834,94	-10,46	-1,24 %	77,29 %

Font: OIE



Gràfic 6. Percentatge de fons MRR CAIB mobilitzats per conselleria a 31 de març de 2024



Font: OIE

5.1 Devolució de fons mobilitzats

Com s'ha assenyalat a l'apartat 4.1, determinats imports assignats han estat retornats amb caràcter previ a la seva mobilització, i el resultat de restar les assignacions totals menys els fons retornats, ens dona l'import de les assignacions MRR netes.

Però també es dona el cas de devolució de fons MRR una vegada que ja han estat mobilitzats: en el present apartat es recullen els fons retornats posteriorment a la seva mobilització; es tracta, per tant, de fons assignats nets que han estat objecte de mobilització a través de l'aprovació de l'actuació corresponent, però que per diversos motius no han pogut ser executats i l'entitat executora ha optat per retornar-los a l'administració estatal que els va assignar inicialment. Aquests imports retornats després de la seva mobilització no es detreuen dels imports MRR mobilitzats atès que, de fet, s'han iniciat les actuacions corresponents de mobilització per part de la CAIB.

A 31 de març de 2024, la devolució de fons després de mobilitzar sumen un total de **5,47 milions d'euros**.



- Devolucions de fons MRR després de la seva mobilització:

3.400.149,17 € - Pla de formació professional per al creixement econòmic i social i l'empleabilitat: programes formació digital, aules d'emprenedoria, de tecnologia, acreditació i competències i oferta FP. Es va retornar la part no executada dels fons mobilitzats.

1.446.872,00 € - Nous projectes territorials per al reequilibri i l'equitat, col·lectius especialment vulnerables (PAES XVI). Es va retornar l'annualitat 2022, atès que no es va adjudicar la convocatòria.

625.609,40 € - Programa de suport a les inversions en explotacions agrícoles i ramaderes. Es va retornar per manca de sol·licituds a la convocatòria publicada.



6. EXECUCIÓ DE FONTS MRR

El pas següent a la mobilització dels fons MRR és la seva execució, que tal i com s'indica al glossari, es correspon al compromís de la despesa (fase D). Això significa que no coincideix amb l'execució material de l'actuació; l'import executat a cada tipus d'instrument es correspon a:

- Licitacions de contractes públics: import adjudicat.
- Convocatòria de subvencions: import concedit.
- Altres instruments: import conveniat, transferit o adjudicat, segons el cas.

Les principals dades a nivell d'execució de fons MRR a la CAIB són les següents:

- Total fons executats: **472,53 milions d'euros**.
- Total actuacions executades: **332** actuacions.
- Percentatge import executat respecte a les assignacions netes: **43,74%**.

En les taules següents, es desglossa aquesta informació per tipus d'actuació i els seus imports i nombre, l'evolució acumulat i el desglossament per àrees i conselleries.

En relació amb l'execució dels fons, les dades a 31 de març de 2024 desagregades per àrees de gestió són les següents:

Taula 11. Import executat MRR per actuacions. Variació trimestral i anual

Imports en milions d'euros

TIPUS	IMPORT MRR EXECUTAT			VARIACIÓ TRIMESTRAL (dec 23-mar 24)		VARIACIÓ ANUAL	
	31/03/2023	31/12/2023	31/03/2024	€	%	€	%
Convocatòria de subvencions	122,39	266,84	265,19	-1,65	-0,62%	142,80	116,68%
Licitacions de contractes públics	88,80	130,41	142,35	11,94	9,16%	53,55	60,30%
Altres instruments	45,92	66,12	64,99	-1,13	-1,71%	19,07	41,53%
TOTAL	257,11	463,37	472,53	9,15	1,98%	215,42	83,79%

Font: OIE



Les reduccions en els imports executats tenen lloc per la pròpia dinàmica de la gestió administrativa (licitacions en les quals l'adjudicatari renuncia a realitzar l'objecte del contracte, convocatòries de subvencions en les quals els beneficiaris no justifiquen en temps i forma els imports concedits, o directament, hi renuncien).

Taula 12. Fons MRR CAIB executats per àrea. Variació trimestral, anual i % executat respecte assignacions a 31 de març de 2024

Imports en milions d'euros

ÀREES	FONS MRR EXECUTAT			VARIACIÓ TRIMESTRAL (dec 2023 - mar 2024)		VARIACIÓ ANUAL		% EXECUTAT RESPECTE ASSIGNACIONS A 31/03/24
	31/03/2023	31/12/2023	31/03/2024	€	%	€	%	
Energia	28,27	68,67	74,01	5,34	7,78%	45,74	161,79%	26,48%
Turisme	40,74	131,27	131,46	0,19	0,14%	90,72	222,67%	50,55%
Educació	49,96	76,64	71,20	-5,44	-7,10%	21,24	42,51%	53,29%
Habitatge	10,42	39,72	40,27	0,55	1,37%	29,85	286,43%	36,76%
Serveis Socials	28,52	37,00	43,93	6,93	18,73%	15,41	54,04%	64,79%
Medi Ambient	21,05	24,81	25,71	0,90	3,63%	4,66	22,14%	47,79%
Ocupació	20,10	18,20	18,21	0,01	0,07%	-1,89	-9,39%	45,80%
Mobilitat	28,80	28,98	29,50	0,52	1,81%	0,70	2,44%	82,00%
Digitalització	0,14	3,93	4,06	0,13	3,23%	3,92	2797,68%	9,05%
Salut	22,08	22,12	22,16	0,04	0,20%	0,08	0,38%	79,61%
Esports	1,03	1,34	1,36	0,02	1,62%	0,33	32,21%	13,38%
R+D+I	2,79	4,80	4,80	0,00	-0,08%	2,01	71,90%	58,99%
Cultura	1,76	2,87	2,90	0,03	0,98%	1,14	64,67%	85,24%
PIME	1,45	2,23	2,17	-0,06	-2,72%	0,72	49,62%	75,33%
Igualtat	0,00	0,80	0,80	0,00	0,00%	0,80	-	41,03%
Agricultura i Pesca	0,00	0,00	0,00	0,00	0,00%	0,00	-	0,00%
TOTAL	257,11	463,38	472,53	9,15	1,98%	215,42	83,79%	43,74%

Font: OIE

A nivell de conselleries, es pot dur a terme una anàlisi paral·lela de l'execució, però limitant la comparativa a nivell trimestral degut al canvi d'estructura de l'Administració CAIB, tal i com s'ha assenyalat abans:



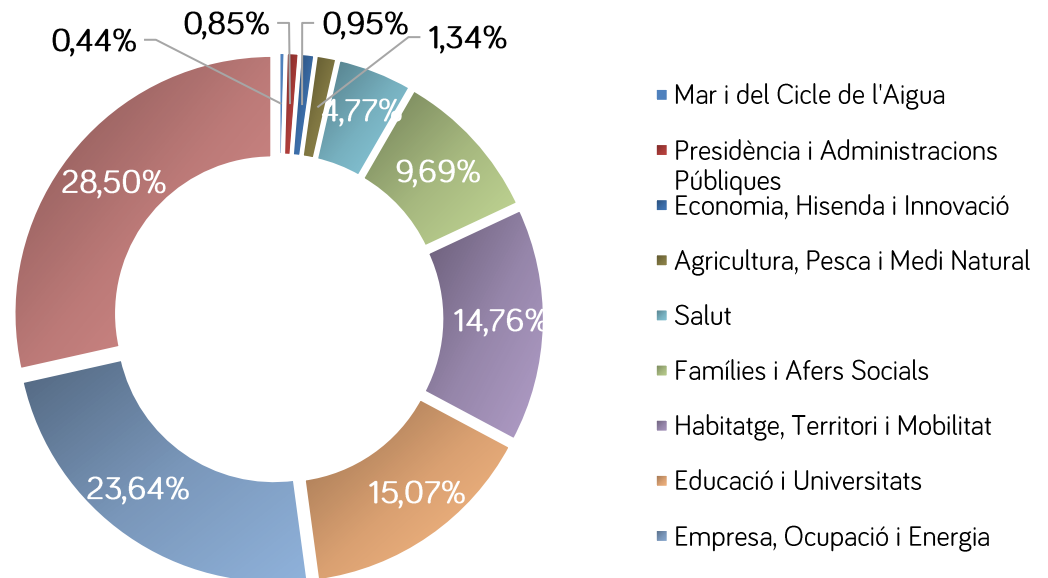
Taula 13. Fons MRR CAIB executats per conselleria. Variació trimestral i % executat respecte assignacions

Imports en milions d'euros

CONSELLERIES	FONS MRR EXECUTAT		VARIACIÓ TRIMESTRAL (dec 2023 - mar 2024)		% EXECUTAT RESPECTE DE LES ASSIGNACIONS A 31/03/24
	31/12/2023	31/03/2024	€	%	
Mar i del Cicle de l'Aigua	2,73	2,08	-0,65	-23,79%	23,26%
Presidència i Administracions Públiques	3,88	4,02	0,14	3,50%	18,24%
Agricultura, Pesca i Medi Natural	4,80	6,33	1,53	31,95%	26,98%
Economia, Hisenda i Innovació	4,48	4,47	-0,01	-0,13%	20,67%
Salut	22,48	22,53	0,05	0,21%	72,13%
Famílies i Afers Socials	38,85	45,78	6,93	17,84%	64,64%
Habitatge, Territori i Mobilitat	68,68	69,77	1,09	1,59%	47,94%
Educació i Universitats	76,64	71,20	-5,44	-7,10%	53,29%
Empresa, Ocupació i Energia	106,40	111,69	5,29	4,97%	32,41%
Turisme, Cultura i Esports	134,44	134,67	0,23	0,17%	48,36%
TOTAL	463,38	472,53	9,15	1,98%	43,74%

Font: OIE

Gràfic 7. Percentatge fons MRR executats per conselleria a 31 de març de 2024

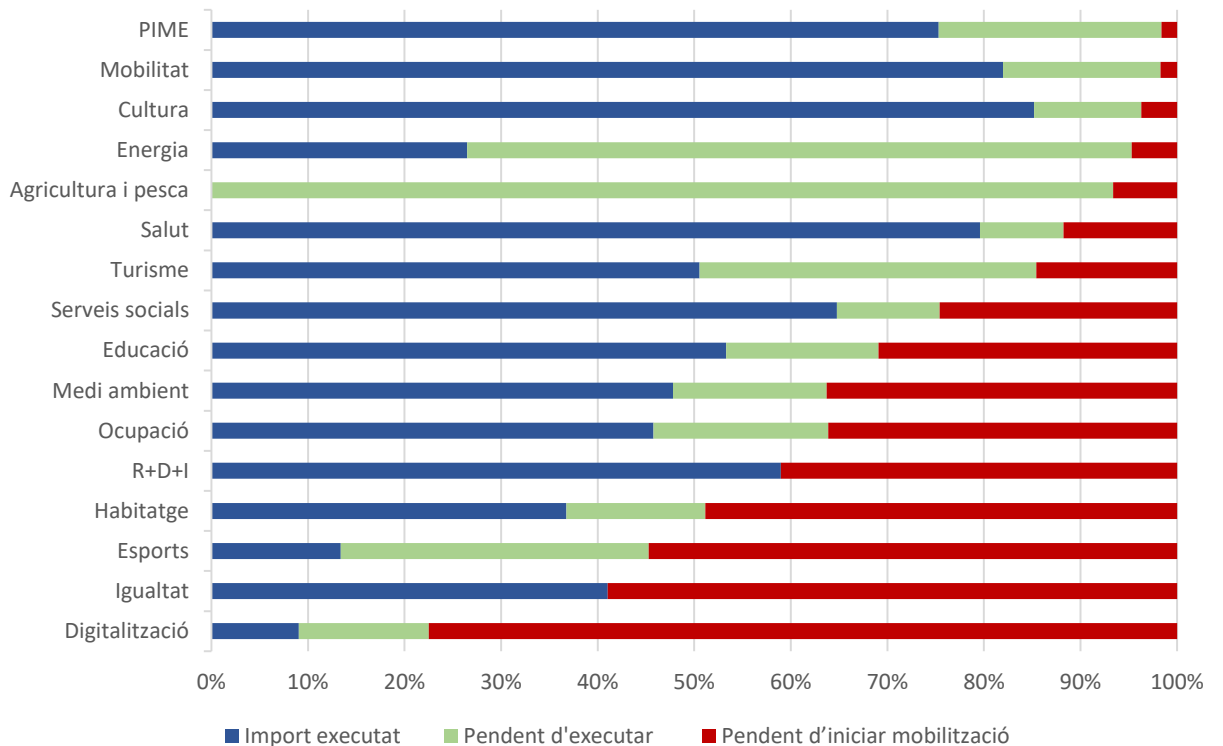


Font: OIE



Al gràfic següent, es presenten les dades dels fons MRR mobilitzats i pendents de mobilitzar, per àrees de gestió. Dins dels fons mobilitzats -en verd-, s'assenyalen aquells que ja han estat executats -en blau-, de manera que es visualitza una fotografia global de l'estat d'execució a 31 de març de 2024:

Gràfic 8. Resum percentual MRR mobilització, execució i pendents per àrees a 31 de març de 2024



Font: OIE

Finalment, i tal i com ja s'ha assenyalat amb anterioritat, a la [web de l'Oficina](#) s'hi recull el **detall relatiu a les dades de mobilització i d'execució del fons MRR** per part de la CAIB: es disposa de la informació relativa a tots els instruments posats en marxa fins a 31 de març de 2024, amb la informació detallada de cadascun d'ells, i en formats descarregables per a complir adequadament amb els requeriments de transparència.

A més, també s'han elaborat i publicat les **fitxes d'execució per àrees**, que contenen la informació relativa a l'execució detallada a nivell de Component i Inversió per a cada un de les àrees en què es despleguen el fons MRR a les Illes Balears, tant les actuacions dutes a terme per la CAIB com per l'execució de l'Administració General de l'Estat al territori de les Illes Balears.

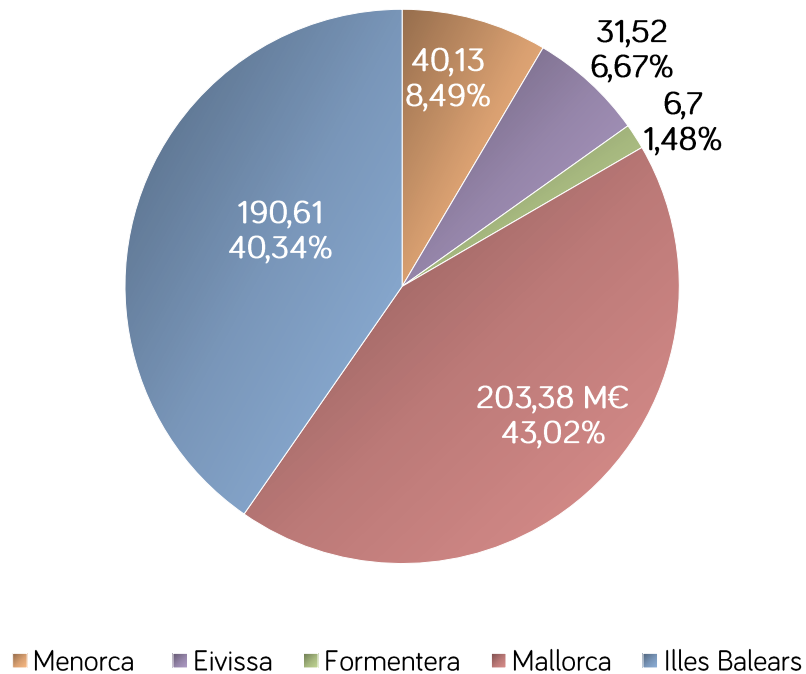


7. TERRITORIALITZACIÓ DELS FONS MRR

Pel que fa a l'execució sobre el territori balear, es mostren els imports i percentatges de distribució dels fons MRR, diferenciant cada una de les illes i mantenint una categoria genèrica per a les Illes Balears, atès que molts dels instruments d'execució tenen un abast i un impacte autonòmic:

Gràfic 9. Territorialització fons MRR executats a 31 març de 2024: imports i percentatges

Imports en milions d'euros



Font: OIE



8. BENEFICIARIS DELS FONS MRR A LES ILLES BALEARS

Els beneficiaris del fons MRR a les Illes Balears presenten una diversitat de formes jurídiques, relacionades amb l'objectiu i la tipologia del finançament: administracions públiques, particulars, empreses i entitats sense ànim de lucre, principalment.

Els beneficiaris reben aquests fons MRR provinents tant de la gestió que fa la CAIB com del que concedeix -via subvencions- i adjudica -via licitacions públiques- l'Administració General de l'Estat (AGE) al territori de les Illes Balears.

Per aquest motiu, es presenten les dades d'aquest apartats diferenciant dos apartats: el primer, relatiu als beneficiaris i imports de les actuacions d'execució de l'Administració general de l'Estat a les Balears; i el segon, específic per als beneficiaris de l'execució de fons MRR duta a terme per la CAIB.

8.1 Beneficiaris a les Illes Balears dels fons MRR gestionats directament per l'Administració General de l'Estat

L'AGE, en exercici de les competències que li són pròpies, executa fons MRR a les Illes Balears. Des de l'OIE es du el seguiment d'aquestes actuacions d'execució, que a 31 de març de 2024 presentaven les dades següents:

- Total import executat per l'AGE: 336,84 M€
- Totals beneficiaris AGE a les Illes Balears: 6.576. Del total de beneficiaris, 14 són particulars, 6.440 empreses i 122 són actuacions adreçades a administracions públiques.

La informació relativa a aquests imports i beneficiaris s'obté a través de la recerca minuciosa de dades, bàsicament a la Base de Dades Nacional de Subvencions i a la Plataforma de Contractació del Sector Públic.



Taula 14. Beneficiaris i import actuacions AGE fons MRR. Variació anual

Imports en milions d'euros (excepte nombre de beneficiaris)

EXECUTAT AGE a les IB	ANUALITAT		VARIACIÓ	
	31/03/2023	31/03/2024	€ / Núm.	%
SUBVENCIONS				
Import concedit	109,66	203,75	93,15	84,94%
LICITACIONS				
Import adjudicat	123,84	133,09	9,25	7,47%
GLOBAL				
Total import executat AGE (subvencions concedides + licitacions adjudicades)	233,50	336,84	103,34	44,26%
Total beneficiaris AGE	4.177	6.576	2.399	57,43%

Font: OIE

8.2 Beneficiaris dels fons MRR gestionats per la CAIB

El **total de beneficiaris** dels fons MRR gestionats per la CAIB a 31 de març de 2024, ascendeix a **10.271**:

- 6.481 particulars,
- 3.418 empreses i
- 372 beneficiaris que són administracions públiques.

Aquest nombre de beneficiaris s'ha pràcticament doblat en relació amb les dades de fa un any.



Taula 15. Nombre total de beneficiaris CAIB de fons MRR per tipus d'actuació. Variació trimestral i anual

TIPUS	BENEFICIARIS			VARIACIÓ TRIMESTRAL (dec 2023 - mar 2024)		VARIACIÓ ANUAL	
	31/03/2023	31/12/2023	31/03/2024	Núm.	%	Núm.	%
Convocatòria de subvencions	5.059	9.187	10.008	821	8,94%	4949	97,83%
Licitacions de contractes públics	78	168	197	29	17,26%	119	152,56%
Altres instruments	50	67	66	-1	-1,49%	16	32,00%
TOTAL	5.187	9.422	10.271	849	9,01%	5.072	98,01%

Font: OIE

L'anàlisi dels beneficiaris es pot fer des del punt de vista de l'objectiu de la prestació que es deriva de l'execució dels fons MRR: si actua prestant un servei públic o no. Es considera que actuen prestant un servei públic totes les administracions públiques - sigui quin sigui l'instrument d'execució que impulsa- i també els adjudicataris de licitacions públiques.

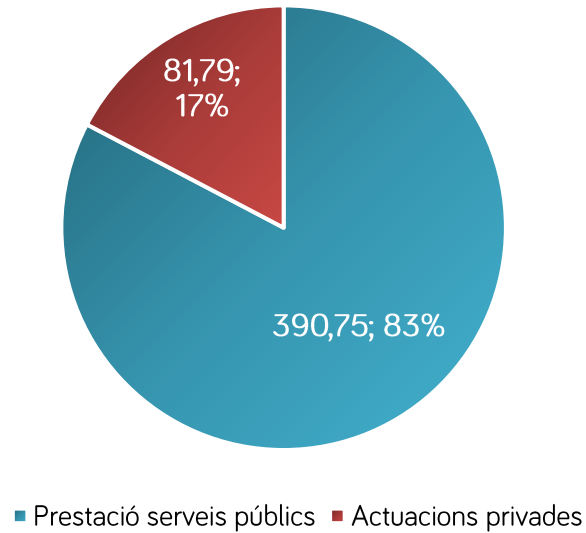
Les dades globals, atenent aquest criteri, són:

- Import MRR destinat a infraestructures i serveis públics: 390,75 milions d'euros. Nombre de beneficiaris: 569.
- Import MRR destinat als particulars i empreses que actuen de forma privada: 81,79 milions d'euros. Nombre de beneficiaris: 9.702.



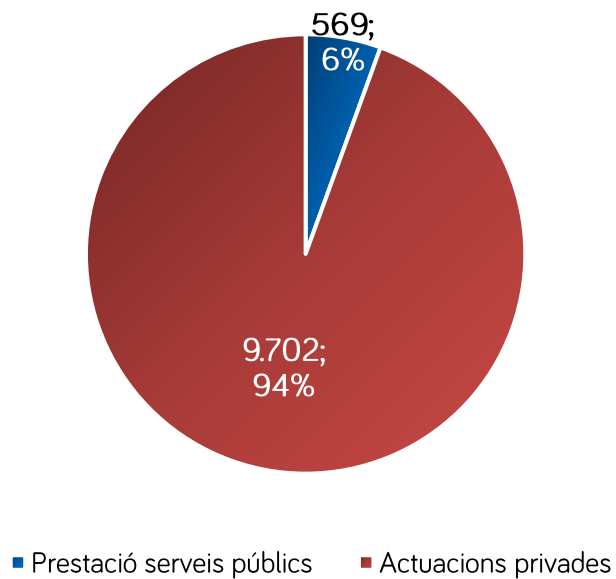
Gràfic 10. Imports MRR a les Illes Balears destinats a serveis públics i a actuacions privades

Imports en milions d'euros



Gràfic 11. Beneficiaris MRR a les Illes Balears que actuen prestant un servei públic i de forma privada

Imports en milions d'euros





Taula 16. Imports i beneficiaris MRR que actuen prestant un servei públic

Imports en milions d'euros (excepte nombre de beneficiaris)

ÀREES	IMPORTS	BENEFICIARIS	% respecte import total	% respecte beneficiari total
Cultura	1,89	37	0,48 %	6,50 %
Digitalització	4,06	7	1,04 %	1,23 %
Educació	70,70	87	18,09 %	15,29 %
Energia	36,05	85	9,23 %	14,94 %
Esports	1,23	14	0,31 %	2,46 %
Igualtat	0,80	1	0,20 %	0,18 %
Habitatge	37,51	45	9,60 %	7,91 %
Medi Ambient	16,71	77	4,28 %	13,53 %
Mobilitat	23,89	8	6,11 %	1,41 %
Ocupació	13,74	60	3,52 %	10,54 %
PIME	0,13	1	0,03 %	0,18 %
R+D+I	4,80	6	1,23 %	1,05 %
Salut	22,16	18	5,67 %	3,16 %
Serveis Socials	43,12	36	11,04 %	6,33 %
Turisme	113,97	87	29,17 %	15,29 %
Total	390,75	569	-	-

Font: OIE

Pel que fa a les àrees que han rebut més fons MRR per a infraestructures i serveis de les administracions públiques destaquen Turisme, Educació i Serveis Socials i per nombre de beneficiaris de fons MRR destaquen Educació, Energia i Medi Ambient.

Pel que fa als imports i beneficiaris de fons MRR destinats als particulars i empreses, a la Taula 16 es recullen, desagregats per àmbits, els totals següents:

- Total beneficiaris: 9.702, dels quals 6.481 són particulars i 3.221 són empreses
- Total import: 81,79 milions d'euros, dels quals 30,27 milions han anat a mans de particulars, i 51,52 milions a empreses.



Taula 17. Imports i beneficiaris MRR que actuen de forma privada

Imports en milions d'euros (excepte nombre de beneficiaris)

ÀREES	IMPORT EMPRESSES	Beneficiaris (EMPRESSES)	IMPORT particulars	Beneficiaris (particulars)	TOTAL IMPORT	TOTAL Beneficiaris	% respecte import total	% respecte beneficiaris total
Cultura	0,84	21	0,17	7	1,02	28	1,25 %	0,29 %
Educació	0	0	0,5	121	0,5	121	0,61 %	1,25 %
Energia	14,69	1.451	23,27	5.721	37,96	7.172	46,41 %	73,92 %
Esports	0,02	4	0,11	77	0,13	81	0,16 %	0,83 %
Igualtat	0	0	0	0	0	0	0,00 %	0,00 %
Habitatge	0	0	2,76	492	2,76	492	3,37 %	5,07 %
Medi Ambient	8,78	21	0,22	3	9	24	11,00 %	0,25 %
Mobilitat	5,61	121	0	0	5,61	121	6,86 %	1,25 %
Ocupació	2,04	408	2,44	16	4,47	424	5,47 %	4,37 %
PIME	2,04	105	0	0	2,04	105	2,49 %	1,08 %
R+D+I	0	0	0	0	0	0	0,00 %	0,00 %
Salut	0	0	0	0	0	0	0,00 %	0,00 %
Serveis Socials	0	0	0,81	44	0,81	44	0,99 %	0,45 %
Turisme	17,49	1.090	0	0	17,49	1.090	21,38 %	11,23 %
TOTALS	51,52	3.221	30,27	6.481	81,79	9.702	-	-

Font: OIE

Pel que fa a les àrees que amb majors imports i nombre de beneficiaris de fons MRR per a infraestructures i serveis en particulars i empreses, destaquen Turisme, Energia i medi Ambient.



9. CONCLUSIONS

Pel que fa a l'assignació dels MRR

- La **CAIB** te assignat **1.082,90 milions d'euros** de fons MRR a 31 de març de 2024.
- Els fons MRR assignats que s'han retornat ascendeixen a 2,56 milions d'euros i queden **1.080,34 milions assignats nets** a 31 de març de 2024.
- L'Administració de l'**Estat** gestiona directament a les Illes **336,84 milions d'euros** de fons MRR a través de la concessió de subvencions i l'adjudicació de licitacions.
- L'**agregat total** de fons MRR a les Illes Balears és de **1.417,18 milions d'euros** entre les assignacions a la CAIB (76,23%) i l'execució directa de l'Estat (23,77%).
- Les Illes Balears disposen de **852,86 euros de fons MRR per habitant** enfront els 644,39 euros per habitant de mitjana estatal i captura el 3,95% dels fons assignats a Espanya.
- El 77,29% dels fons MRR de les Illes Balears van arribar en els exercicis pressupostaris dels anys 2021 i 2022.
- Les àrees amb **assignacions més elevades** de fons MRR són **Energia**, amb 279,51 milions d'euros, **Turisme** amb 260,06 milions d'euros i **Educació** amb 133,20 milions d'euros.
- La conselleria d'Empresa, Ocupació i Energia i la conselleria de Turisme, Cultura i Esports tenen assignats el 57,67% dels fons MRR perquè són les competents, entre d'altres, de les àrees d'energia i turisme, les quals són prioritàries en el PRTR i es disposen d'una provisió específica pels territoris insulars.
- S'observa un increment d'assignacions dels fons MRR gestionats per la CAIB respecte el darrer trimestre de l'any de l'1,16% i un **increment anual del 8,60%** a 31 de març de 2024.

Pel que fa a la mobilització dels fons MRR:

- La CAIB ha mobilitzat **834,94 milions d'euros** de fons MRR a 31 de març de 2024 i en termes interanuals suposa un increment del 55,86%.
- Els fons mobilitzats s'han canalitzat a través de **371 actuacions**; el 72% són convocatòries de subvencions, el 19% licitacions públiques i el 9% restant corresponen a altres instruments, com transferències i convenis.
- Les àrees amb **major mobilització** dels fons MRR són **Energia** amb 266,35 milions d'euros, **Turisme** amb 222,19 milions d'euros i **Educació** amb 92,29 milions d'euros, en consonància amb el grau d'assignació.



- Les conselleries amb major mobilització de fons MRR són la Conselleria d'Empresa, Ocupació i Energia amb el 37,94%, la Conselleria de Turisme, Cultura i Esports amb el 27,08% i la Conselleria d'Educació i Universitats amb el 11,05%.
- S'observa una disminució de mobilització dels fons MRR gestionats per la CAIB respecte el darrer trimestre de 2023 de l'1,24% compensat amb un **increment anual del 55,21%** a 31 de març de 2024.
- El **percentatge total de mobilització** respecte de les assignacions de fons MRR és del **77,29%** a 31 de març de 2024; és, per tant, un elevat percentatge de mobilització, concordant amb una fita intermèdia de nombrosos components del PRTR, que establia el 31 de desembre de 2023 com a data límit per a tenir compromesa gran part de la despesa.

Pel que fa a l'**execució** dels fons MRR

- La CAIB ha executat **472,53** milions d'euros dels fons MRR a 31 de març de 2024.
- Les àrees amb **major execució** dels fons MRR són **Turisme** amb 131,46 milions d'euros, **Energia** amb 74,01 milions d'euros i **Educació** amb 71,20 milions d'euros.
- Les conselleries amb major execució, conseqüentment, són Turisme, Cultura i Esports amb 134,67 milions d'euros, la Conselleria d'Empresa, Ocupació i Energia amb 111,69 milions d'euros i la Conselleria d'Educació i Universitats amb 71,20 milions d'euros.
- S'observa un increment d'execució dels fons MRR gestionats per la CAIB respecte el darrer trimestre de l'any del 1,98 % i un **increment anual del 83,68%** a 31 de març de 2024.
- El **percentatge total d'execució** respecte a les assignacions de fons MRR és del **43,61%** a 31 de març de 2024.

Pel que fa a les **devolucions** de fons

- La CAIB ha retornat **2,56 milions** d'euros **abans de mobilitzar**-los o perquè no s'han acceptats per manca de l'objecte a subvencionar a les Illes o impossibilitat material d'execució.
- La CAIB ha retornat **5,47 milions** d'euros **després de mobilitzar**-los o perquè no s'han acceptats per manca de l'objecte a subvencionar a les Illes o impossibilitat material d'execució.



- El **total de fons MRR retornats** abans i després de la mobilització ascendeix a **8,03 milions** d'euros i respecte el total d'assignacions suposa el **0,74%** a 31 de març de 2024.

Pel que fa a la territorialització i als beneficiaris dels fons MRR:

- La territorialització dels fons MRR executats per la CAIB es distribueix: el 43,02% a Mallorca, el 40,34% a l'àmbit autonòmic Illes Balears, el 8,49% a Menorca, el 6,67% a Eivissa i finalment, Formentera amb el 1,48%.
- El total de beneficiaris dels fons MRR de la **CAIB** ascendeix a **10.271**; 6.481 particulars, 3.418 empreses i 372 beneficiaris que són administracions públiques.
- L'**AGE** ha adjudicat subvencions i licitacions MRR a **6.576** beneficiaris de les Illes Balears.
- La xifra combinada de beneficiaris de fons MRR és de **16.847 beneficiaris** distribuïts entre empreses, administracions públiques, particulars, entitats del tercer sector, universitats i centres de recerca.
- Els fons MRR destinats entitats que actuen prestant un servei públic ascendeixen a **390,75** milions d'euros.
- Els fons MRR destinats a entitats que actuen de forma privada ascendeixen a **81,79** milions d'euros.



10. CONTROL DE CANVIS METODOLÒGICS

Control de canvis metodològics:	
<i>Versió 310324</i>	
1. Assignació MRR: Càlcul del retorn d'assignacions MRR	Per primera vegada, s'han calculat els imports d'assignacions retornats i s'han inclòs al quadre de comandament els fons retornats abans de la seva mobilització
2. Assignació MRR: Concepte d'assignacions MRR netes	Es computen per primera vegada els retorns d'assignacions MRR ja atorgades i els fons no acceptats. Es consideren assignacions netes les assignacions totals menys els fons retornats abans de la seva mobilització i els no acceptats.
3. Mobilització MRR: Ajust manual dels imports MRR sobremobilitzats	A les àrees de Salut i Energia, per la pròpia dinàmica d'aprovació d'actuacions d'execució (licitacions en el primer cas, i subvencions en el segon), s'han produït agregats en els imports mobilitzats que superen l'assignació que correspon al Component i Inversió. Es tracta d'un supòsit de fet adequat a la dinàmica administrativa i perfectament compatible amb la gestió dels fons. Per tal d'ajustar-ho amb el seguiment global, s'han dut a terme ajusts manuals que suposen una minoració dels imports MRR mobilitzats - i ofereixen una imatge més ajustada a l'execució dels fons
4. Execució MRR: Ajust automàtic dels imports executats	Ens els darrers informes es detecta una dinàmica, que s'incrementa trimestre rere trimestre, derivada de la gestió de les convocatòries de subvencions: al mateix temps que es concedeixen -és a dir, que s'executen- es duen a terme minoracions -per manca de justificació per part dels beneficiaris-. L'import executat té en compte tant els creixements com les reduccions, la qual cosa implica que l'import d'execució que es presenta és net.



11. LLISTAT DE TAULES, GRÀFICS I IMATGES

Taula 1. Quadre de comandament dels fons MRR a 31 de març de 2024.

Taula 2. Quadre resum assignacions fons MRR.

Imatge 1. Diagrama d'assignacions.

Taula 3. Fons assignats i fons assignats nets per àrees.

Gràfic 1. Assignacions MRR netes a la CAIB per exercici pressupostari.

Gràfic 2. Assignacions MRR per àrea.

Taula 4. Fons MRR que arriben a les Illes Balears. Variació trimestral i anual.

Imatge 2. Volum de recursos MRR a les Illes Balears a 31 de març de 2024.

Taula 5. Fons MRR assignats nets a la CAIB per àrea. Variació trimestral i anual.

Taula 6. Fons MRR nets assignats a la CAIB per conselleria. Variació trimestral.

Gràfic 3. Fons MRR nets assignats per conselleria a 31 de març de 2024.

Taula 7. Import mobilitzat MRR per actuacions. Variació trimestral i anual.

Taula 8. Nombre actuacions iniciades amb MRR per tipus. Variació trimestral i anual.

Gràfic 4. Distribució dels fons MRR mobilitzats per tipus actuacions a 31 de març de 2024.

Gràfic 5. Evolució acumulada del nombre d'actuacions MRR iniciades.

Taula 9. Fons MRR CAIB mobilitzats per àrea. Variació trimestral, anual i % mobilitzat respecte assignacions a 31 de març de 2024.

Taula 10. Fons MRR CAIB mobilitzats per conselleria. Variació trimestral i % mobilitzat respecte assignacions a 31 de març de 2024.

Gràfic 6. Percentatge fons MRR CAIB mobilitzats per conselleria a 31 de març 2024.

Taula 11. Import executat MRR per actuacions. Variació trimestral i anual.

Taula 12. Fons MRR CAIB executats per àrea. Variació trimestral, anual i % executat respecte assignacions a 31 de març de 2024.

Taula 13. Fons MRR CAIB executats per conselleria. Variació trimestral i % executat respecte assignacions.

Gràfic 7. Percentatge fons MRR executats per conselleria a 31 de març de 2024.

Gràfic 8. Resum percentual MRR mobilització, execució i pendents per àrees a 31 de març de 2024.

Gràfic 9. Territorialització fons MRR executats a 31 març de 2024: imports i percentatges.

Taula 14. Beneficiaris i import actuacions AGE fons MRR. Variació anual.

Taula 15. Nombre total de beneficiaris CAIB de fons MRR per tipus d'actuació. Variació trimestral i anual.



Gràfic 10. Imports MRR a les Illes Balears destinats a serveis públics i a actuacions privades.

Gràfic 11. Beneficiaris MRR a les Illes Balears que actuen prestant un servei públic i de forma privada.

Taula 16. Imports i beneficiaris MRR que actuen prestant un servei públic.

Taula 17. Imports i beneficiaris MRR que actuen de forma privada.