

# Joves en el mercat de treball de les Illes Balears

Any 2024

Observatori del Treball de les Illes Balears



**soib**  
formació  
i ocupació

## Esquema de l'informe

- Resum executiu
- Context demogràfic i social
- La participació dels joves en el mercat de treball
- Els joves ocupats
- Els joves en atur
- Condicions de treball
- Conclusions

# Resum executiu

## Joves en el mercat de treball de les Illes Balears (I)

- Les persones joves representen el 17,2 % de la població. En els darrers anys el pes d'aquest col·lectiu s'ha mantingut el 16 % i el 17 %. Des del 2010, de manera que la població total ha augmentat un +13,7 % mentre que la població jove només ho ha fet un +2,1 %, fet que posa de manifest el progressiu envelliment de la població.
- Les Illes Balears presenten les taxes netes d'escolarització als 16 i 18 anys més baixes de tot l'Estat (91,7 % i 38,8 % respectivament).
- La taxa d'abandonament escolar prematur és més alta a les Illes Balears que al conjunt d'Espanya i respecte del darrer any ha baixat entre les dones fins a l'11,9 % i ha augmentat entre els homes fins al 27,9 %. Ambdues taxes superen l'objectiu del 9 % establert per l'Estratègia Europa 2030.
- El percentatge de joves de 15 a 29 anys que ni estudien ni treballen baixa 1,8 punts percentuals respecte de l'any anterior, fins al 13,5 %, la cinquena taxa més alta d'Espanya.
- En termes interanuals cau la inactivitat masculina un -11,0 % i la femenina un -12,4 %. La major part de les persones joves inactives, un 52,8 %, tenen entre 16 i 19 anys atès que el motiu principal d'inactivitat són els estudis (83,7 %).

# Resum executiu

## Joves en el mercat de treball de les Illes Balears (II)

- Es constata un progressiu envelliment de la població activa. Els pes de les persones joves actives ha passat del 28 % l'any 2005 al 18,1 % el 2024. La taxa d'activitat d'aquest col·lectiu (61,9 %) supera tant la mitjana nacional com la mitjana europea en tota la sèrie analitzada (2019-2024).
- Les dones, en general, romanen més temps en el sistema educatiu i, per això, assoleixen un nivell escolar superior. Un 42,0 % de les dones actives joves a les Illes Balears té estudis superiors, mentre que a Espanya la xifra és del 52,0 %.
- Segons les dades de la TGSS hi havia 96.814 persones joves afiliades a les Illes Balears l'any 2024. D'acord amb l'EPA les persones joves ocupades eren 99.025, la qual cosa representa un increment interanual del +10,7 %, superior al creixement del conjunt d'Espanya (+4,4 %) i al de la Unió Europea (+0,6 %). S'han assolit rècords d'afiliació tant entre la població jove com en el conjunt de la població.
- L'afiliació a la TGSS creix més entre les persones joves (+6,3 %) que entre la població general (+3,5%). L'afiliació masculina supera la femenina en totes les franges d'edat.
- La taxa d'ocupació de les persones joves de les Balears puja més de 4 punts i arriba al 50,5 %. Es manté com la segona més alta de l'Estat i supera també la mitjana europea. A tot Espanya la taxa d'ocupació femenina és inferior a la masculina excepte al País Basc.

# Resum executiu

## Joves en el mercat de treball de les Illes Balears (III)

- Les activitats predominants entre les persones joves afiliades al règim general són l'hostaleria (30,5 %) i el comerç (17,5 %). Els homes joves tenen més presència que les dones en la construcció, l'agricultura i les activitats industrials. Les dones joves són majoria en les activitats de les llars, activitats sanitàries i l'educació.
- Les persones joves que cotitzen al règim d'autònoms només representen el 7,0 % del total d'afiliació jove mentre que en el conjunt de la població, en suposen el 17,9 %. El 64,5 % dels autònoms joves són homes. Aquest col·lectiu es concentra en el sector serveis (78,9 %).
- Les persones menors de 30 anys signaren el 40,6 % del total de contractes de l'any 2024, el 68,8% dels quals són contractes indefinits. Les ocupacions que registren més contractes són els cambrers (21,1 %) i els venedors de botigues i magatzems (11,2 %).
- La taxa de temporalitat de les persones joves de les Illes Balears se situa en el 24,7 % l'any 2024, més baixa que la d'Espanya i que la UE, però encara lluny de la taxa de temporalitat del conjunt de la població (11,7 %). La taxa de parcialitat puja 1,6 punts percentuals i arriba al 18,1 %.

# Resum executiu

## Joves en el mercat de treball de les Illes Balears (IV)

- El 2024 hi havia inscrites 5.205 persones joves desocupades al SOIB, un -2,1 % menys que l'any anterior. És la xifra més baixa de tota la sèrie històrica. Segons l'EPA, en canvi, el nombre de persones joves desocupades és de 22.324, un +11,5 % més que el 2023. La desocupació jove creix un +,01 % a Espanya i un +1,9 % a la Unió Europea.
- La taxa d'atur jove és del 18,4 % a les Balears, per sota l'espanyola (20,2 %) i superior a l'europea (11,4 %). Les Balears són la setena comunitat amb la taxa d'atur jove més baixa.
- A mesura que augmenta el nivell d'estudis disminueix la taxa d'atur. Les persones joves de les Illes Balears que només han cursat estudis d'educació primària tenen una taxa d'atur del 50,5 % l'any 2024, en canvi, les que tenen educació superior només del 10,7 %.
- Entre les persones joves desocupades a les Illes Balears, un 64,3 % es concentra en el sector serveis i un 27,2 % cerca la seva primera ocupació. Les dues ocupacions més sol·licitades pels joves desocupats són venedors i cambrers. Les deu ocupacions més sol·licitades suposen el 54,7 % de les demandes.
- Gairebé vuit de cada deu menors de 30 anys estan a l'atur menys de sis mesos i només un 10,8 % són persones desocupades de llarga durada. Aquest atur de llarga durada afecta més les dones (60,2 %) i les persones joves de 25 a 29 anys (58,1 %).

# Resum executiu

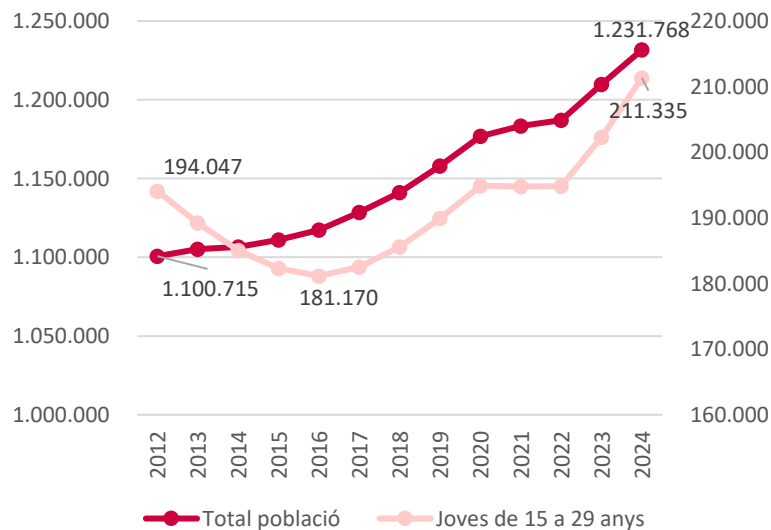
## Joves en el mercat de treball de les Illes Balears (V)

- L'any 2023 el salari mitjà anual de la població jove menor de 25 anys de les Illes Balears fou de 16.388 €, un 59,5 % del salari mitjà de la població total.
- Les Illes Balears han passat d'encapçalar la taxa d'emancipació a Espanya amb un 35,6% l'any 2008, a ser la sisena comunitat l'any 2024 amb un 15,3 %, encara superior a la del conjunt d'Espanya (14,8 %). Les dones joves abandonen la llar familiar amb més facilitat que els homes (17,4 % enfront del 13,4 %).
- Les persones joves a les Illes Balears han de destinar el 132 % del seu sou mitjà per comprar un habitatge i un 161 % si opten pel lloguer. Les persones joves balears són les que necessiten més anys de salari de tot l'Estat per comprar un habitatge (7,9 anys).
- Els homes presenten un índex de sinistralitat laboral superior al de les dones. L'índex de sinistralitat dels homes joves és superior al del total dels homes i també l'índex de les dones joves és superior al del col·lectiu femení en el seu conjunt.

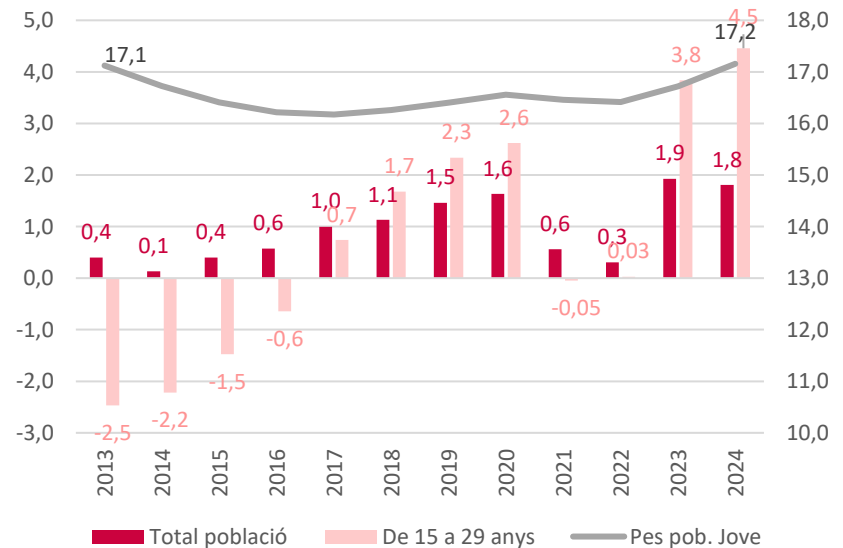
## Context demogràfic i social. Població resident

El total de la població resident a les Illes Balears l'any 2024 fou de 1.231.768 persones, de les quals un 17,2% eren menors de 30 anys (211.335 persones). En termes interanuals el total de la població s'incrementa un 1,8 % mentre que la població jove augmenta molt més, un 4,5%. Si bé en els darrers anys el pes de les persones joves sobre el total de la població es manté entre el 16 % i el 17 %, en comparació amb l'any 2010, la població total ha augmentat un +13,7 %, mentre que la població jove només s'ha incrementat un +2,1 %, fet que fa palès el progressiu envelliment de la població.

### G.1 Evolució de la població total i la població jove a les Illes Balears



### G.2 Variació interanual de la població i pes de la població jove a les Illes Balears



## Context demogràfic i social. **Escolarització i graduació**

A les Illes Balears, la taxa neta d'escolarització als 16 anys és del 91,7 % (3,4 punts per sota de la mitjana nacional) i, als 18 anys del 38,8 %, 71 punts menys que la mitjana espanyola el curs 2023-24. Tot i la millora de 0,3 punts respecte del curs anterior, encara se situen entre les taxes més baixes de l'Estat. Les taxes brutes de graduació del curs 2022-23, són inferiors a les d'Espanya. En comparació amb el curs 2012-13, la taxa bruta de graduació ha augmentat en tots els nivells educatius tant a les Illes Balears com al conjunt d'Espanya, excepte a l'FP bàsica.

### T.1 Taxa neta d'escolarització

	16 anys		17 anys		18 anys	
	2013-14	2023-24	2013-14	2023-24	2013-14	2023-24
Espanya	96,3	95,1	90,1	90,2	49,0	45,9
Andalusia	96,8	96,7	88,5	90,0	47,6	48,1
Aragó	94,6	96,7	89,3	92,8	48,0	46,0
Astúries	98,2	92,6	91,7	92,2	41,8	49,3
Illes Balears	85,5	91,7	79,2	83,5	43,8	38,8
Canàries	94,8	94,0	89,2	88,9	54,7	43,9
Cantàbria	95,0	99,2	90,8	95,2	52,5	46,7
Castella i Lleó	99,9	98,8	95,1	95,1	51,9	44,6
Castella-La Manxa	96,2	95,2	89,3	89,6	52,5	44,0
Catalunya	95,8	92,6	87,8	87,2	44,7	45,4
Com. Valenciana	96,4	95,5	89,1	89,4	50,1	46,0
Extremadura	97,3	98,0	91,3	92,9	53,5	44,8
Galícia	98,0	96,8	94,1	93,8	52,3	47,3
Madrid	96,6	95,5	92,9	93,0	50,5	47,2
Múrcia	94,4	96,9	88,0	90,7	47,7	44,5
Navarra	94,5	96,2	94,3	91,0	47,2	44,1
País Basc	98,9	88,8	98,2	86,7	48,8	39,8
La Rioja	96,3	96,3	93,3	91,2	53,5	49,7

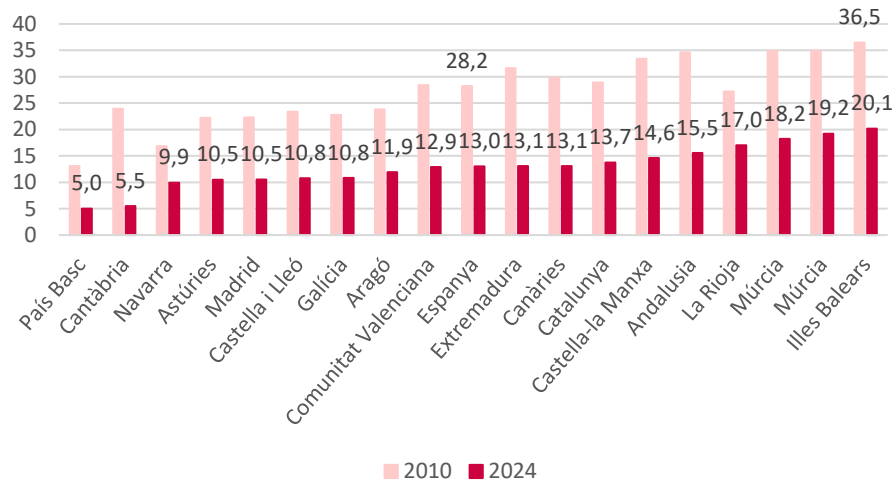
### T.2 Taxa bruta de graduació ensenyaments no universitaris

	Ambdós sexes		Homes		Dones	
	2012-13	2022-23	2012-13	2022-23	2012-13	2022-23
<b>Illes Balears</b>						
Graduat en ESO	65,5	78,5	59,3	73,6	72,2	83,8
Grad. ESO adults	8,2	4,4	8,6	4,2	7,9	4,7
Batxillerat	39,7	43,5	33,2	37,0	46,4	50,7
Professional bàsic	--	4,4	--	6,0	--	2,7
Tècnic mitjà	18,6	26,2	17,8	25,7	19,4	26,7
Tècnic Superior	12,3	20,3	11,2	20,2	13,5	20,5
<b>Espanya</b>						
Graduat en ESO	75,4	81,6	70,5	77,9	80,6	85,4
Grad. ESO Adults	13,2	6,2	14,8	5,5	11,6	7,0
Batxillerat	53,4	55,6	46,9	48,5	60,3	63,2
Professional bàsic	--	4,3	--	5,8	--	2,8
Tècnic mitjà	21,7	27,7	21,2	27,8	22,2	27,7
Tècnic Superior	24,0	35,2	21,9	33,4	26,3	37,1

## Context demogràfic i social. Abandonament escolar

Les persones joves de les Illes Balears abandonen els estudis abans que les del conjunt nacional. Així, la taxa d'abandonament escolar a les Illes Balears de l'any 2024 és la més alta de l'Estat i arriba al 20,1 %, 2,1 punts més que l'any anterior, molt lluny del País Basc que se situa al capdavant amb el 5,0 % i també superior a l'objectiu del 9 % establert per l'*Estratègia Europa 2030*. En comparació amb Europa, les Illes Balears se situen a la cua amb la taxa d'abandonament escolar més alta de tots els països europeus per darrere de Romania (16,8 %), que tanca la llista encapçalada per Croàcia (2,0 %). Tot i així, la millora a la nostra comunitat ha estat molt notable ja que la taxa s'ha reduït gairebé a la meitat respecte del 2010 (36,5 %).

### G.3 Abandonament escolar prematur\* de les persones joves de 18 a 24 anys (anys 2010 i 2024)

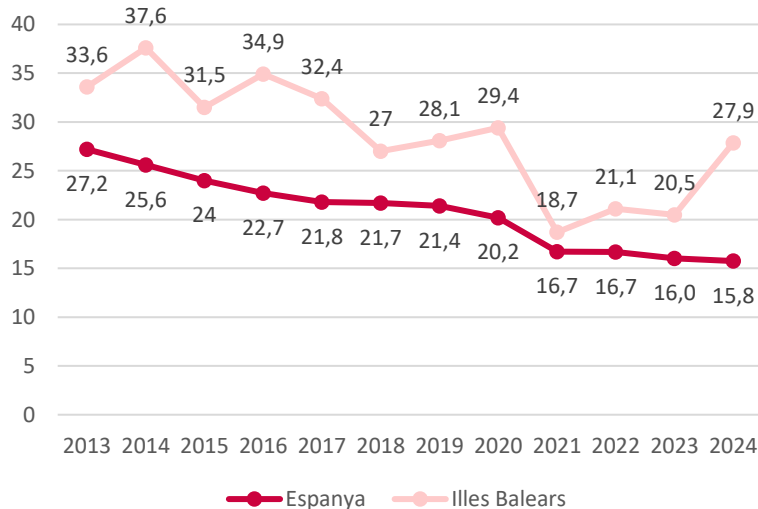


Font: OTIB a partir de les dades del Ministeri d'Educació i Formació Professional i de l'Eurostat  
(\*) Percentatge de la població de 18 a 24 anys que no ha completat el nivell de 2<sup>a</sup> etapa d'Educació Secundària i no segueix cap tipus d'educació – formació.

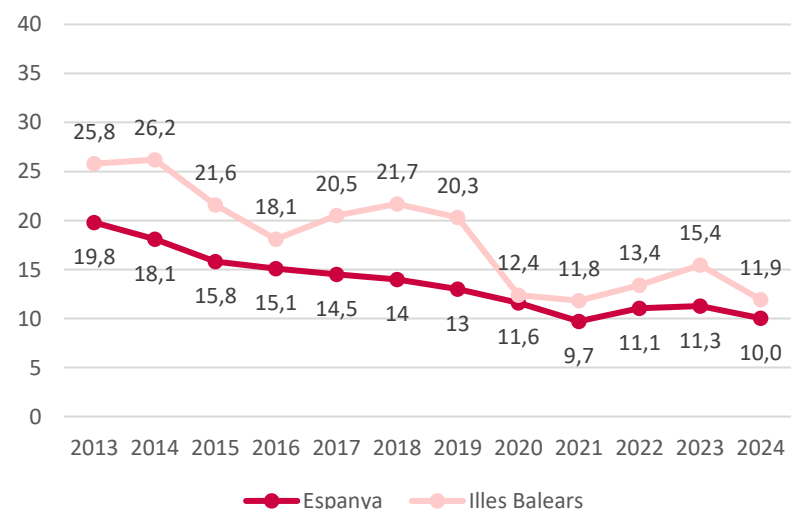
## Context demogràfic i social. Abandonament escolar per sexe

En termes d'evolució de l'abandonament escolar prematur la caiguda de l'abandonament escolar femení no és suficient per compensar el fort augment de l'abandonament masculí a les Illes Balears. La taxa balear sempre és més elevada que l'espanyola en ambdós sexes. Al mateix temps, la taxa d'abandonament masculina és sempre superior a la femenina. El 2024 mostra un augment de la taxa d'abandonament masculina de 7,4 punts percentuals i se situa al 27,9 %, 12,1 punts per sobre la taxa espanyola. En canvi, en les dones baixa i se situa a l'11,9%, 3,5 punts menys que l'any anterior i 1,9 punts superior a la mitjana d'Espanya.

### G.4 Abandonament escolar prematur masculí a les Illes Balears i Espanya



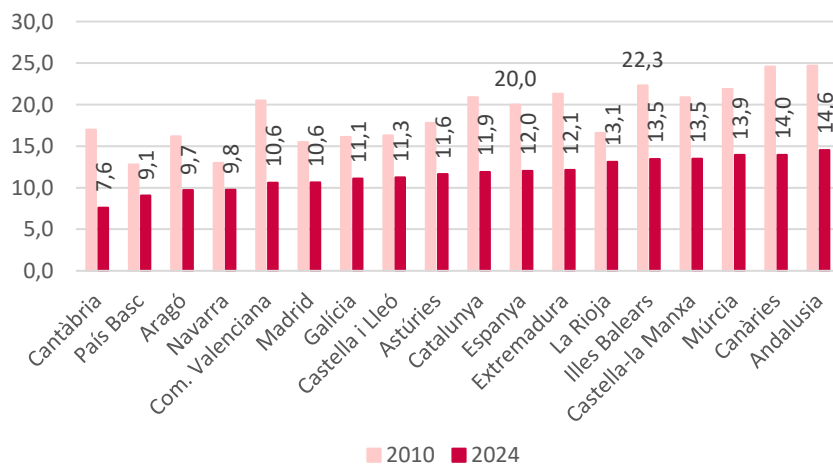
### G.5 Abandonament escolar prematur femení a les Illes Balears i Espanya



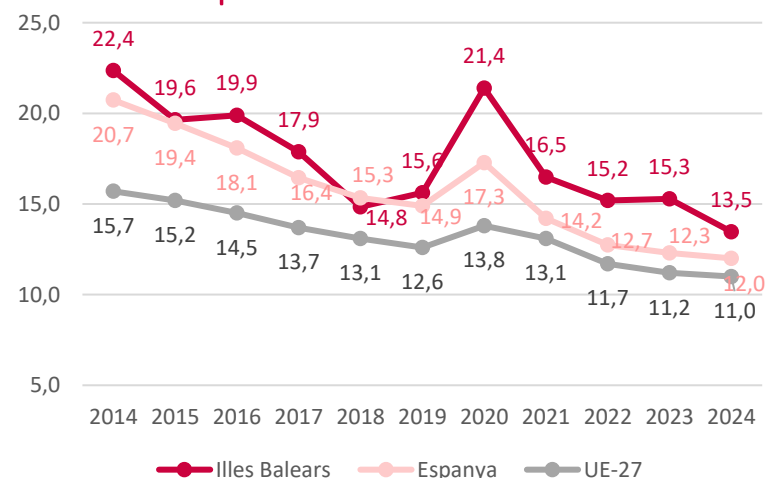
## Context demogràfic i social. Població jove desocupada que no estudia

Una altra variable que s'ha de tenir en compte és el pes del col·lectiu jove de 15 a 29 anys que ni estudia ni treballa\*. Tant Espanya com les Illes Balears presenten un valor més alt que la mitjana de la Unió Europea. A les Illes Balears, l'any 2024, un 13,5 % de les persones joves de 15 a 29 anys ni estudien ni treballen. Ha baixat 9 punts percentuals des de 2010 i és la cinquena taxa més alta de totes les comunitats autònomes 1,5 més que la mitjana espanyola (12,0 %). Respecte d'Europa, és més baixa que Romania, Itàlia, Lituània i Grècia i s'acosta a la mitjana europea (11,0 %) que encapçalen els Països Baixos (4,9 %). Sis comunitats tenen una taxa més baixa que la mitjana europea i sobretot Cantàbria (7,6 %), mentre que les altres onze la superen.

G.6 Percentatge de població jove de 15 a 29 anys que ni estudia ni treballa (2010 i 2024)



G.7 Evolució de la població de 15 a 29 anys que ni estudia ni treballa



Font: OTIB a partir de dades del Ministeri d'Educació i Formació Professional i Eurostat

(\*) Proporció de joves entre 15 i 29 anys que no tenen ocupació ni han realitzat estudis o formació (reglada o no reglada) en les darreres 4 setmanes respecte del total de joves entre 15 i 29 anys.

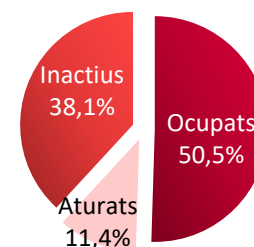
## Participació dels joves en el mercat de treball. Població activa

El 2024 un 50,5 % de les 196.150 persones joves té feina, l'11,4 % està en atur i el 38,1 % restant es declara inactiu. En termes interanuals la població jove ocupada ha augmentat un 10,8 % mentre que la inactiva baixa un -11,7 % i la desocupada augmenta un 11,5%. La inactivitat de les persones joves és superior a la de la població total.

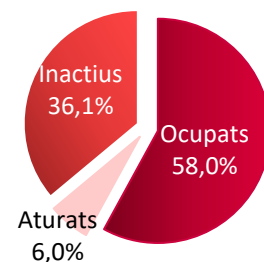
El 2024 formaven part del mercat de treball de les Illes Balears un total de 121.349 joves. Des de 2018 la població activa total s'ha incrementat un 5,8 % mentre que la població activa jove menor de 30 anys puja un 9,4 %. Això fa incrementar el pes de la població activa jove sobre la població activa total fins al 18,1 % i encadena tres anys consecutius d'augment sense arribar encara al 28 % de l'any 2005.

### G.8-G.9 Distribució població jove i població total (2024)

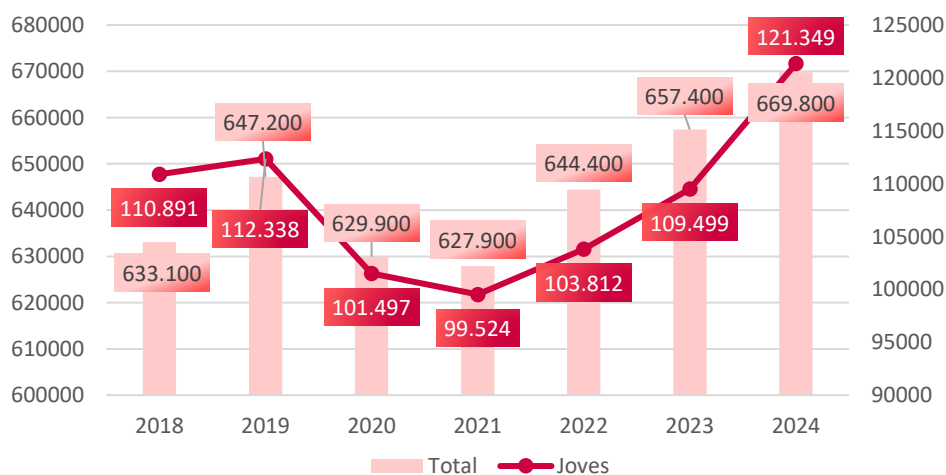
#### Població jove



#### Població total



### G.10 Evolució de la població activa a les Illes Balears (2018-2024)

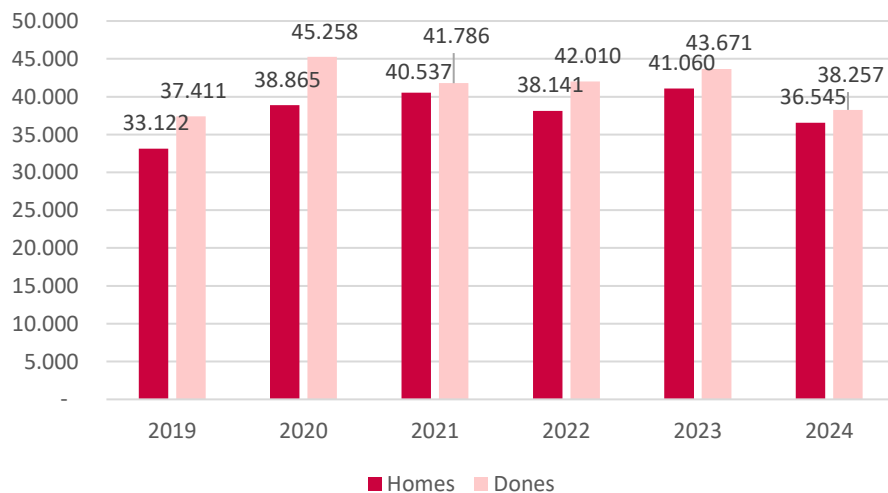


Font: OTIB a partir de les dades de l'INE (EPA)

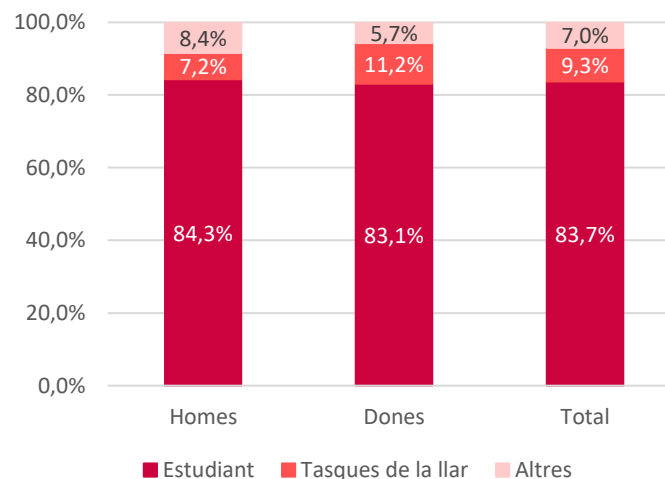
## Participació dels joves en el mercat de treball. Inactivitat

El nombre de persones joves inactives suma 74.802 l'any 2024 a les Illes Balears, un -11,7 % menys que l'any anterior i un 7,3 % més respecte del 2017. D'aquestes, un 51,1 % són dones i el 48,9 % homes. En termes interanuals, la inactivitat masculina cau un -11,0 % i la femenina un -12,4 %. La major part de les persones joves inactives, un 52,8 %, es troba a la franja d'edat de 16 a 19 anys, un 30,4 % té entre 20 i 24 anys i només un 16,9 % té entre 25 i 29 anys. Aquesta inactivitat es va reduint amb l'edat a conseqüència de la seva incorporació al mercat laboral atès que el motiu principal pel qual les persones joves romanen inactives són els estudis (83,7 %).

### G.11 Persones joves inactives menors de 30 anys a les Illes Balears per sexe



### G.12 Causes d'inactivitat de les persones joves a les Illes Balears (2024)

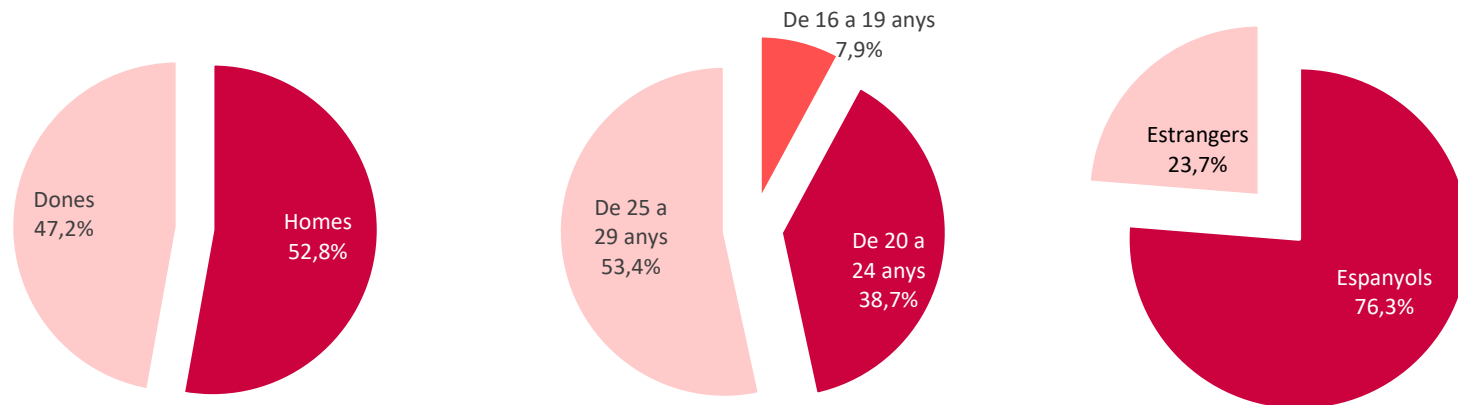


Font: OTIB a partir de les dades de l'INE (EPA)

## Participació dels joves en el mercat de treball. Perfil

La població activa jove de les Illes Balears és de 121.349 persones el 2024 que representen el 18,1 % de la població activa. Per sexe, el 47,2 % són dones i el 52,8 % homes. Per edat, el grup que recull menys actius, només un 7,9 %, és el dels més joves de 16 a 19 anys ja que una gran part encara és dins el sistema educatiu. El segueix el grup de 20 a 24 anys amb el 38,7 % i el de 25 a 29 anys amb el 53,4 %. Pel que fa a la nacionalitat, un 76,3 % de les persones actives joves són espanyoles i la resta són de nacionalitat estrangera.

### G.13-14-15 Perfil de les persones joves actives (2024)

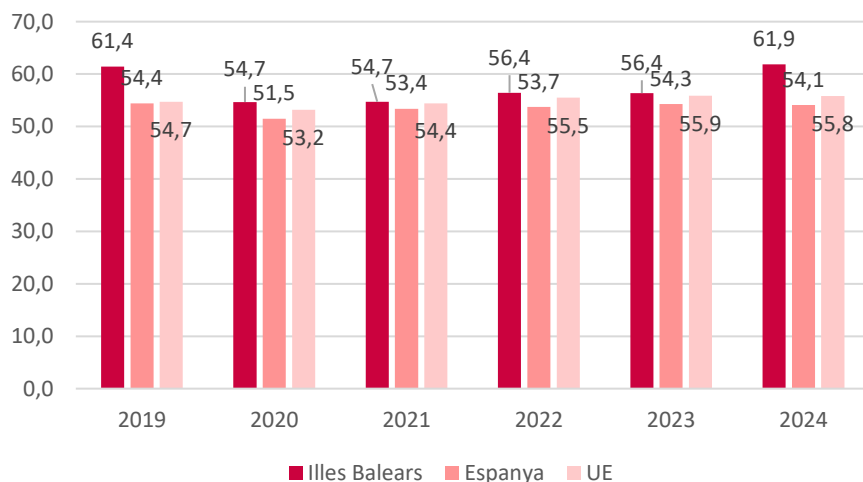


Font: OTIB a partir de les dades de l'INE (EPA)

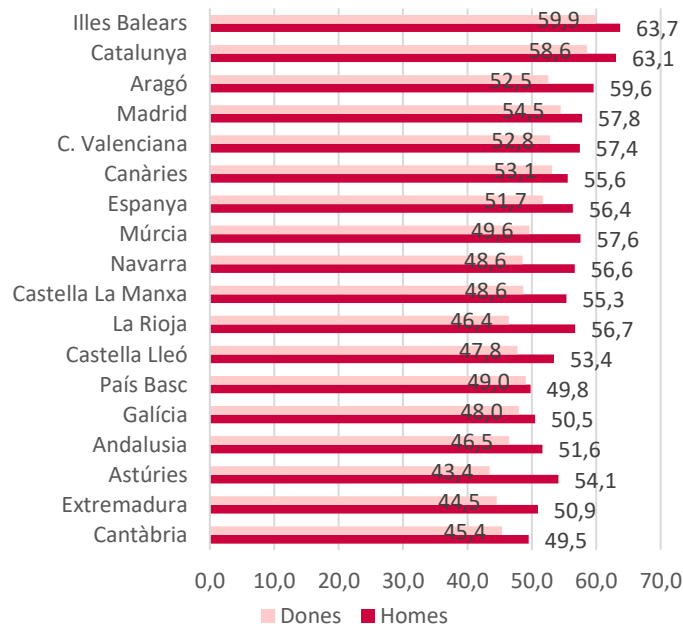
## Participació dels joves en el mercat de treball. Taxa d'activitat

La taxa d'activitat de les persones joves de les Illes Balears (61,9 %) supera tant la mitjana nacional (54,1 %) com la mitjana de la Unió Europea (55,8 %) en tota la sèrie analitzada (2019-2024). Respecte de l'any anterior, la taxa balear puja 5,5 punts, en canvi, baixa dues dècimes la taxa del conjunt nacional i una la de la UE. Respecte de 2019, la taxa d'activitat augmenta mig punt, a Espanya en baixa 0,3 i a la UE n'augmenta 1,1. Per sexe, tant la taxa masculina (63,7 %) com la femenina (59,9 %) lideren la llista de les comunitats autònomes amb les taxes d'activitat més altes.

**G.16 Taxa d'activitat de les persones joves menors de 30 anys**



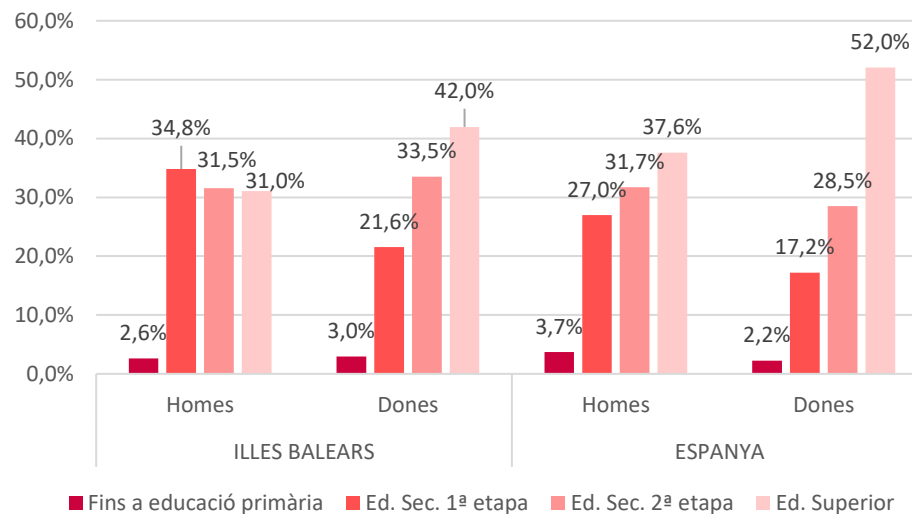
**G.17 Taxa d'activitat joves < 30 anys (2024)**



## Participació dels joves en el mercat de treball. **Nivell educatiu**

Les dones menors de 30 anys, en general, es mantenen més temps en el sistema educatiu i per això, obtenen un nivell escolar superior al dels homes. A les Illes Balears un 75,5 % de les dones actives joves tenen estudis de segona etapa d'educació secundària o superior mentre que dels homes tan sols un 62,5 % en tenen. Més concretament el 42,0 % de les dones tenen estudis universitaris mentre que entre els homes només un 31,0 %. Tanmateix cap dels dos sexes no arriba als nivells educatius del conjunt d'Espanya on el 52,0 % de les dones joves actives i el 37,6 % dels homes joves tenen estudis universitaris.

**G.18 Nivell educatiu de la població activa jove de les illes Balears (2024)**

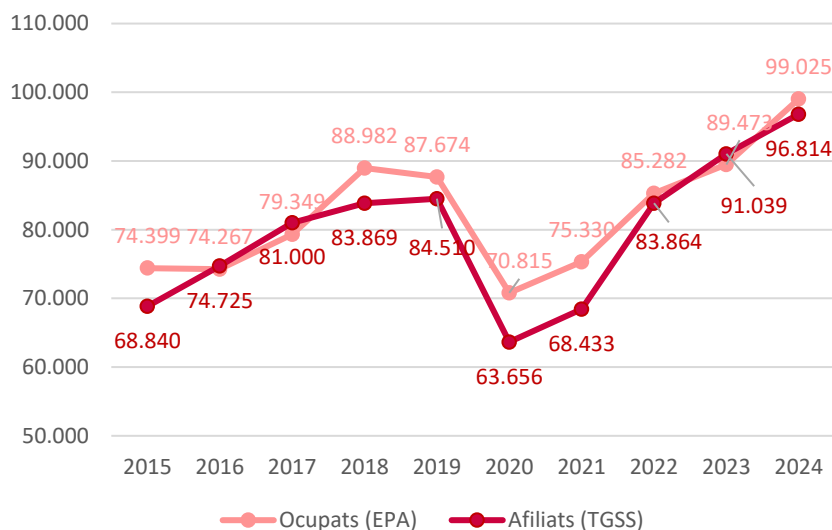


Font: OTIB a partir de les dades de l'INE (EPA)

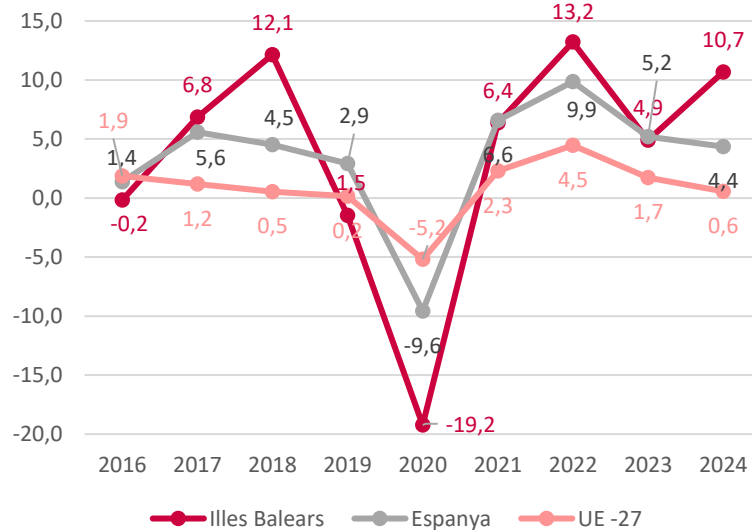
## Les persones joves ocupades. Evolució ocupació

Es poden obtenir les dades de les persones joves que treballen a les Illes Balears a partir de dues fonts: d'una banda, l'Enquesta de Població Activa (EPA) i, de l'altra, la Tresoreria General de la Seguretat Social (TGSS). D'acord amb la primera, el 2024 hi havia a les Illes Balears 99.025 persones ocupades joves, mentre que segons la TGSS les persones joves afiliades són 96.814. En termes interanuals, l'EPA mostra un creixement de les persones joves ocupades del +10,7 % i la TGSS augmenta un +6,3 % l'afiliació. A Espanya, el nombre de persones joves ocupades d'acord amb l'EPA puja un +4,4 % i a la Unió Europea un +0,6 %.

G.19 Persones joves ocupades (EPA) i afiliades (TGSS) a les IB



G.20 % Var. interanual joves ocupats (EPA)

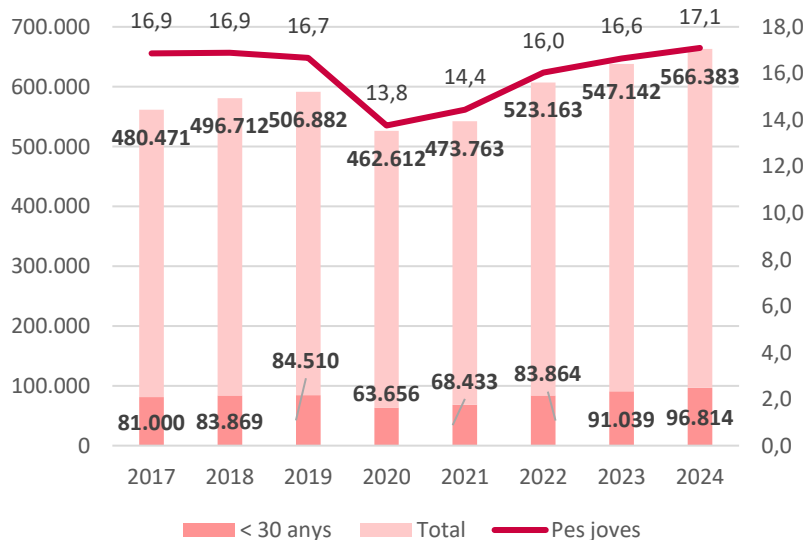


Font: OTIB a partir de les dades de la TGSS, l'EPA(INE) i l'LFS (Eurostat)

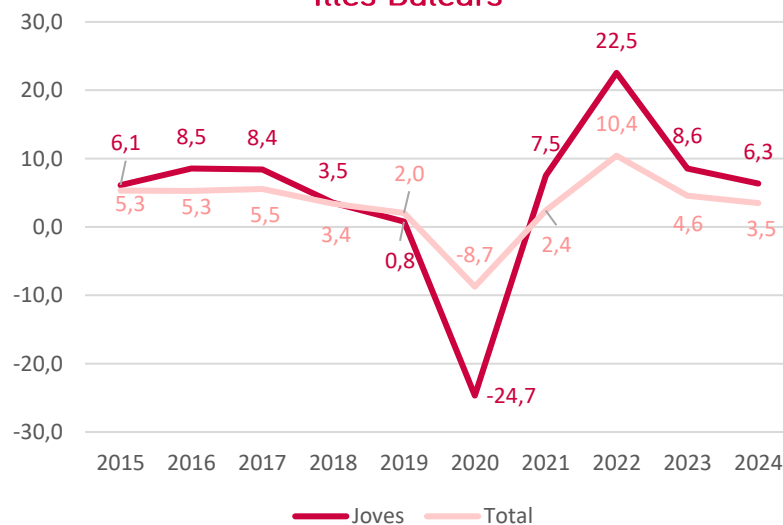
## Les persones joves ocupades. Evolució afiliació

L'afiliació a la TGSS de les persones joves menors de 30 anys a les Illes Balears és de 96.814 l'any 2024, que representen el 17,1 % del total d'afiliacions. L'afiliació de 2024 ha marcat rècords històrics tant entre les persones joves com en el total de l'afiliació. L'afiliació augmenta en termes interanuals més entre les persones joves (+6,3 %) que entre el total (+3,5 %). L'increment de l'afiliació es modera respecte dels dos darrers anys. La corba de la variació interanual d'afiliació de les persones joves és més elàstica que la del total d'afiliació, de manera que es veu afectada més negativament en períodes de recessió (ateses les taxes de temporalitat més elevades de les persones joves) i més positivament en períodes de bonança econòmica.

### G.21 Afiliació a les Illes Balears



### G.22 % Variació interanual afiliació a les Illes Balears

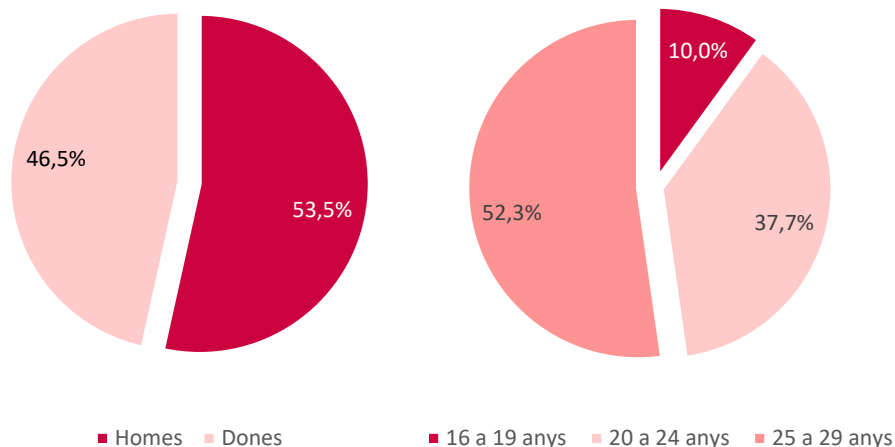


Font: OTIB a partir de les dades de la TGSS

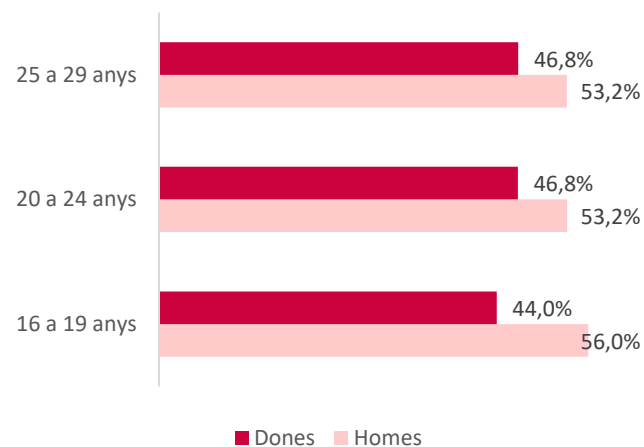
## Les persones joves ocupades. Perfil afiliació

La població afiliada jove de les Illes Balears és de 96.814 persones l'any 2024, la qual cosa representa el 17,1 % de la població total afiliada. Per sexe, el 46,5 % són dones i el 53,5 % homes. Per edat, el grup que recull menys persones ocupades, només un 10,0 %, és el dels joves de 16 a 19 anys, atès que moltes encara són dins el sistema educatiu. Segueix aquest grup el de 20 a 24 anys, amb el 37,7 % i el de 25 a 29 anys amb el 52,3 %. L'afiliació masculina supera la femenina en totes les franges d'edat de les persones joves i, sobretot, entre 16 i 19 anys pels motius ja exposats amb anterioritat que les dones es mantenen més temps en el sistema educatiu.

G.23-24 Perfil de l'afiliació jove (2024)



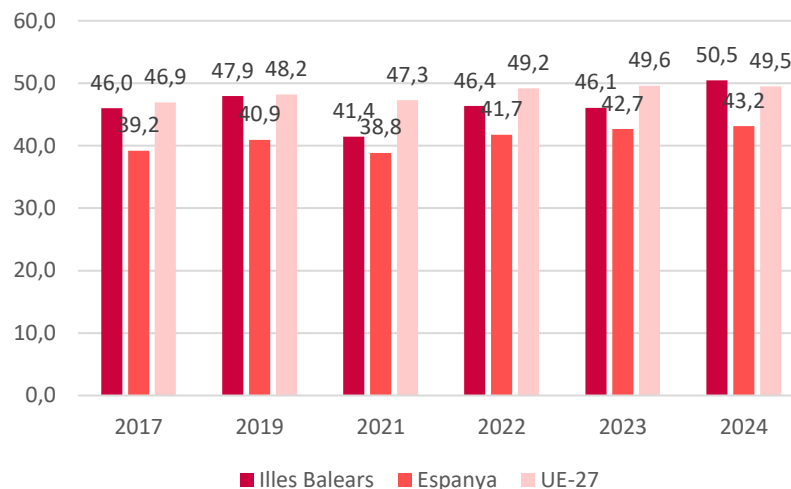
G.25 Pes dels joves afiliats per edat i sexe (2024)



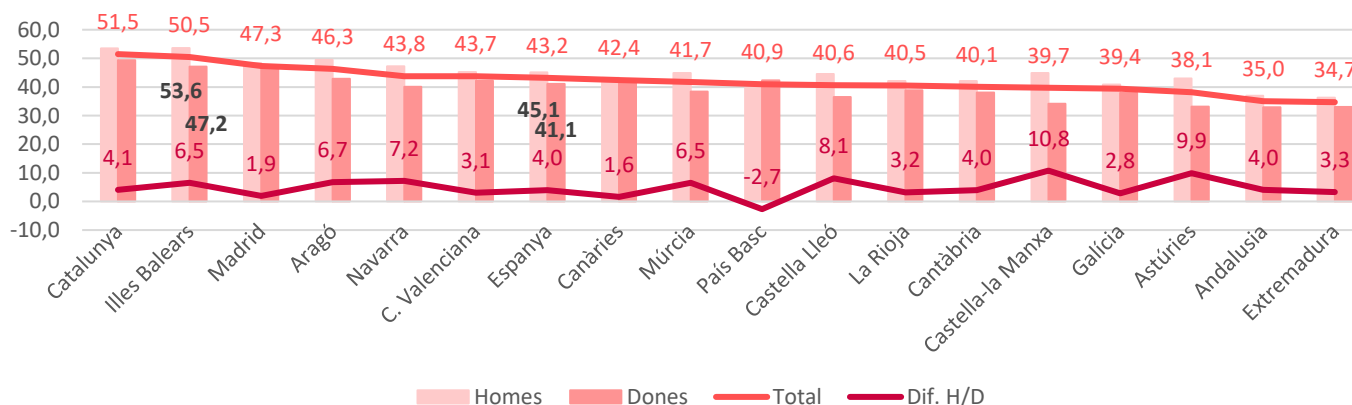
## Les persones joves ocupades. Taxa d'ocupació

La taxa d'ocupació de les persones joves de les Illes Balears augmenta 4,4 punts respecte de l'any anterior fins al 50,5 %, es manté com la segona més alta de l'Estat darrere de Catalunya, i supera per 7,3 punts la mitjana nacional (43,2 %) que només creix 0,5 punts. I supera en 1 punt la mitjana de la Unió Europea. La taxa d'ocupació femenina és inferior a la masculina a totes les comunitats autònomes excepte al País Basc. A les Illes Balears la diferència d'ocupació entre els dos sexes és de 6,5 punts.

### G.26 Evolució taxa d'ocupació menors de 30 anys



### G.27 Taxa d'ocupació joves per ccaa i sexe (2024)

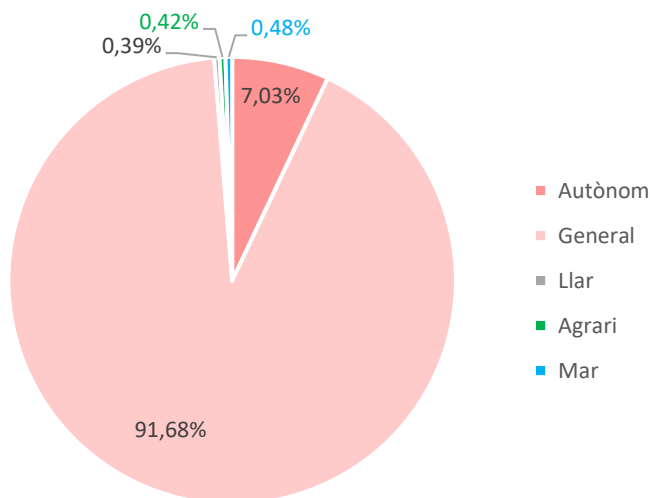


Font: OTIB a partir de les dades de l'INE (EPA) i l'LFS (Eurostat)

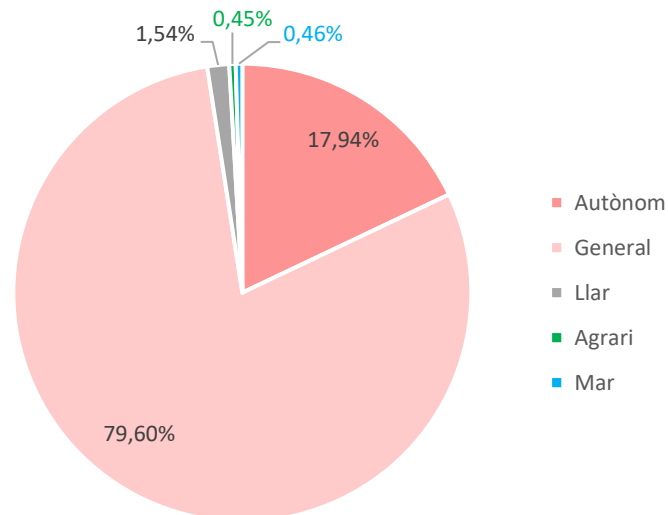
## Les persones joves ocupades. Règim de cotització

Si es compara la distribució de l'afiliació per règim de cotització de les persones joves amb la del conjunt de la població es pot observar que les persones joves tenen més afiliació al règim general (91,7 %) que el total de la població (79,6 %). Els joves autònoms concentren només el 7,0 % de l'afiliació mentre que en el conjunt de la població suposen el 17,9 %. Per tant, les persones joves cotitzen més al règim general i no és fins més endavant, quan ja són més grans, que s'afilien al règim d'autònoms. La resta de règims suposa un petit percentatge de la població afiliada: 1,3 % en el cas de les persones joves i un 2,5 % per a la població total.

G.28 Afiliació per règim de cotització a les Illes Balears (de 16 a 29 anys)



G.29 Afiliació per règim de cotització a les Illes Balears (població total)



## Les persones joves ocupades. Afiliació al règim general per seccions

Les persones joves afiliades al règim general l'any 2024 són 92.072 i suposen el 91,7 % del total de persones joves afiliades. D'aquestes, el 52,4 % són homes i el 47,6 %, dones. Les activitats que predominen entre les persones joves són l'Hostaleria (30,5 %) i el Comerç (17,5 %). Els homes tenen més presència en la Construcció (90,9 %), l'Agricultura (82 %) i les Activitats Industrials (B, C, D, E) amb un 76,4 %. En canvi, les dones predominen en les activitats relacionades amb els serveis com Activitats de les Llars (78,0 %), Activitats Sanitàries i de Serveis Socials (73,4 %) i Educació (70%).

### T.3 Afiliació menors de 30 anys al Règim General a les Illes Balears per seccions CNAE i sexe (2024)

Activitat CNAE-2009	Total	Pes	Homes	Dones
(A) Agricultura, ramaderia, silvicultura i pesca	559	0,6%	82,0%	18,0%
(B) Indústries extractives	32	0,0%	85,5%	14,8%
(C) Indústries manufactureres	3.191	3,5%	75,5%	24,5%
(D) Subministrament d'energia elèctrica, gas, vapor i aire condicionat	50	0,1%	78,3%	21,7%
(E) Subministrament d'aigua; activitats de sanejament, gestió de residus i descontaminació	406	0,4%	82,4%	17,6%
(F) Construcció	6.597	7,2%	90,9%	9,1%
(G) Comerç a l'engròs i al detall; reparació de vehicles de motor i motocicletes	16.079	17,5%	46,6%	53,4%
(H) Transport i emmagatzematge	3.971	4,3%	66,5%	33,5%
(I) Hostaleria	28.091	30,5%	52,7%	47,3%
(J) Informació i comunicacions	1.813	2,0%	68,8%	31,2%
(K) Activitats financeres i d'assegurances	380	0,4%	49,2%	50,8%
(L) Activitats immobiliàries	484	0,5%	41,4%	58,6%
(M) Activitats professionals, científiques i tècniques	3.297	3,6%	43,3%	56,7%
(N) Activitats administratives i serveis auxiliars	5.729	6,2%	57,4%	42,6%
(O) Administració pública, defensa i seguretat social obligatòria	1.548	1,7%	46,8%	53,2%
(P) Educació	4.965	5,4%	30,0%	70,0%
(Q) Activitats sanitàries i de serveis socials	8.494	9,2%	26,6%	73,4%
(R) Activitats artístiques, recreatives i d'entreteniment	3.673	4,0%	58,1%	41,9%
(S) Altres serveis	2.270	2,5%	44,1%	55,9%
(T) Activitats de les llars que donen ocupació a personal domèstic; activitats de les llars que produeixen béns i serveis per a ús propi	420	0,5%	22,0%	78,0%
Altres	24	0,0%	34,4%	65,6%
<b>Total</b>	<b>92.072</b>	<b>100,0%</b>	<b>52,4%</b>	<b>47,6%</b>

Font: OTIB a partir de les dades de la TGSS

## Les persones joves ocupades. Afiliació al règim d'autònoms

Les persones joves afiliades al règim d'autònoms l'any 2024 són 7.120, la qual cosa representa el 7,0 % del total de l'afiliació jove. D'aquestes el 64,5 % són homes i el 35,5 % dones. Les dones autònomes tenen més presència a les activitats sanitàries (61,7 %) i a l'educació (58,1 %). En canvi els homes predominen en la construcció (88,7 %), l'agricultura (86,4 %) i el transport (81,7 %). Els joves autònoms es concentren en el sector serveis (78,9 %) però amb menys força que al règim general. El pes dels joves autònoms afiliats a la construcció i l'agricultura (14,4 % i 2,7 %) és superior al de les persones joves afiliades al Règim General (7,2 % i 0,6 %) i també superior al pes en la població total (10,9 % i 1,2 %).

### T.4 Afiliació menors de 30 anys al Règim d'autònoms a les Illes Balears per seccions CNAE i sexe (2024)

Activitat CNAE-2009	Total	Pes	Homes	Dones
(A) Agricultura, ramaderia, silvicultura i pesca	195	2,7%	86,4%	13,5%
(B) Indústries extractives	2	0,0%		
(C) Indústries manufactureres	276	3,9%	76,4%	23,7%
(D) Subministrament d'energia elèctrica, gas, vapor i aire condicionat	0	0,0%		
(E) Subministrament d'aigua; activitats de sanejament, gestió de residus i descontaminació	6	0,1%	54,1%	45,9%
(F) Construcció	1.025	14,4%	88,7%	11,3%
(G) Comerç a l'engròs i al detall; reparació de vehicles de motor i motocicletes	1.105	15,5%	59,3%	40,7%
(H) Transport i emmagatzematge	466	6,5%	81,7%	18,3%
(I) Hostaleria	937	13,2%	59,7%	40,3%
(J) Informació i comunicacions	233	3,3%	76,7%	23,3%
(K) Activitats financeres i d'assegurances	86	1,2%	64,0%	36,0%
(L) Activitats immobiliàries	140	2,0%	60,9%	39,1%
(M) Activitats professionals, científiques i tècniques	732	10,3%	50,7%	49,3%
(N) Activitats administratives i serveis auxiliars	476	6,7%	69,0%	31,0%
(O) Administració pública, defensa i seguretat social obligatòria	3	0,0%	48,1%	51,9%
(P) Educació	195	2,7%	41,9%	58,1%
(Q) Activitats sanitàries i de serveis socials	323	4,5%	38,3%	61,7%
(R) Activitats artístiques, recreatives i d'entreteniment	314	4,4%	65,1%	34,9%
(S) Altres serveis	604	8,5%	45,5%	54,5%
<b>Total</b>	<b>7.120</b>	<b>100,0%</b>	<b>64,5%</b>	<b>35,5%</b>

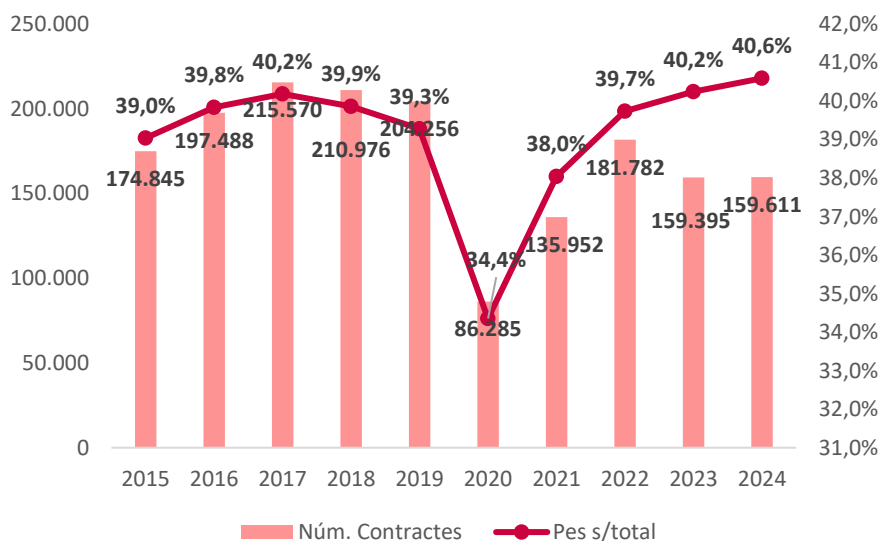
Font: OTIB a partir de les dades de la TGSS

## Les persones joves ocupades. Contractació

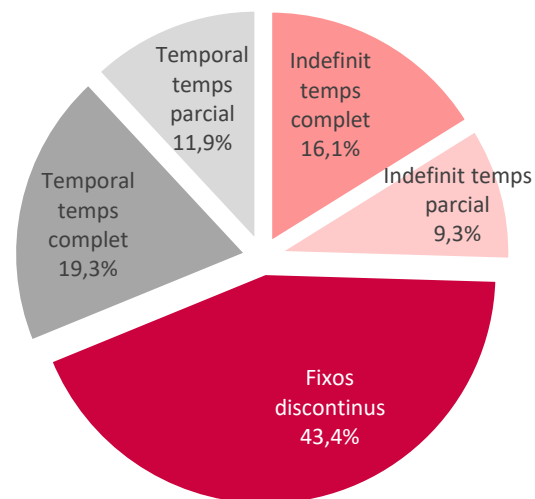
El nombre de contractes que signaren les persones joves menors de 30 anys el 2024 fou de 159.611, 216 més que l'any anterior (+0,1 %) i representen el 40,6 % del total de contractes signats aquest any.

Quant al tipus de contractes un 31,2 % dels contractes nous signats per les persones joves menors de 30 anys són de durada determinada o temporals enfront dels contractes indefinits que conformen el 68,8 %. Els contractes més habituals entre les persones joves són els fixos discontinus que suposen un 43,4 % del total.

G.30 Número de contractes a joves a les Illes Balears i pes sobre el total de contractes



G.31 Distribució contractació joves < 30 anys



## Les persones joves ocupades. Ocupacions amb més contractació

Les persones joves signaren el 2024 un total de 159.611 contractes. Les ocupacions que registren més contractació entre les persones joves de 16 a 29 anys segons dades del SOIB són: cambrers assalariats amb 33.714 contractes que suposen el 21,1 % del total, i venedors de botigues i magatzems amb 17.865 contractes que són un 11,2 % dels contractes. Les deu ocupacions amb més contractació representen el 55,8 % del total de contractes de les persones menors de 30 anys a les Illes Balears. La major part d'aquestes ocupacions, vuit concretament, corresponen al sector dels serveis, fet que demostra la important vinculació dels joves amb el sector terciari a les Illes Balears.

### T.5 Les deu ocupacions amb més contractació de joves de 16 a 29 anys a les Illes Balears (2024)

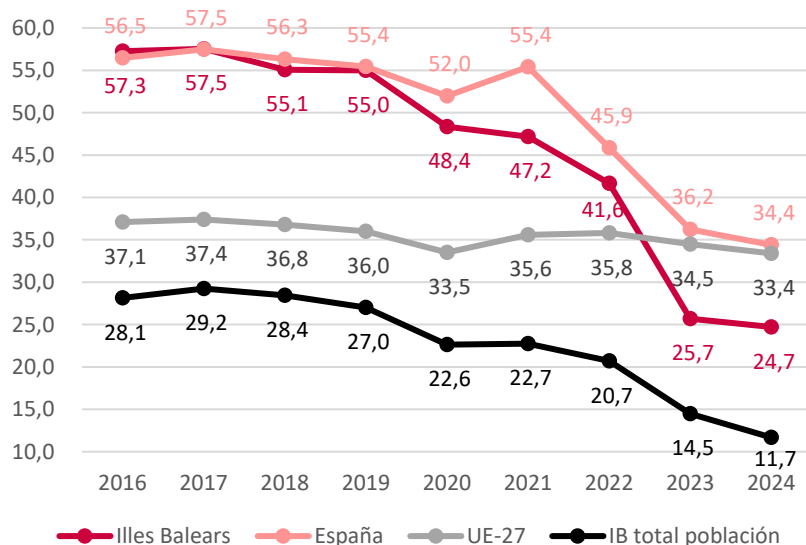
Codi	Ocupació	Núm. contractes	Pes
5120	Cambrers assalariats	33.714	21,1%
5220	Venedors de botigues i magatzems	17.865	11,2%
9210	Personal de neteja d'oficines, hotels i altres establiments similars	8.027	5,0%
9310	Ajudants de cuina	7.010	4,4%
3724	Monitors d'activitats recreatives i d'entreteniment	5.392	3,4%
5110	Cuiners assalariats	4.180	2,6%
4500	Empleats administratius amb tasques d'atenció al públic no classificats en altres apartats	3.836	2,4%
9602	Peons de la construcció d'edificis	3.374	2,1%
9811	Peons del transport de mercaderies i descarregadors	3.228	2,0%
9700	Peons de les indústries manufactureres	2.385	1,5%
<b>Total 10 ocupacions amb més contractació</b>		<b>89.011</b>	<b>55,8%</b>
<b>Total contractes a menors de 30 anys</b>		<b>159.611</b>	

## Les persones joves ocupades. Temporalitat i parcialitat

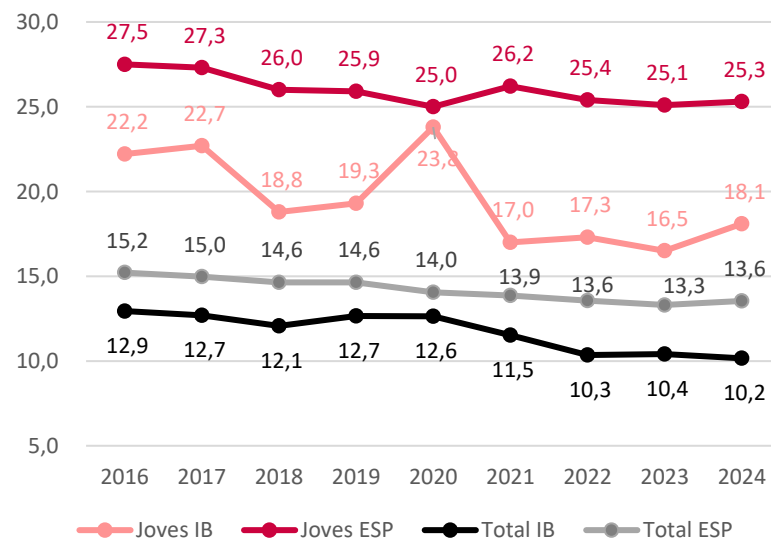
La taxa de temporalitat de les persones joves de les Illes Balears cau progressivament, impulsada, en part, per la reforma laboral que va entrar en vigor el 30 de març de 2022, i se situa en el 24,7 % l'any 2024, un punt menys que l'any anterior i més baixa que la taxa espanyola (34,4 %) i que la de la Unió Europea (33,4 %). La manca d'estabilitat laboral que pateixen les persones menors de 30 anys es fa palesa quan es compara amb la taxa de temporalitat del conjunt de la població que fou de l'11,7 % a les Illes Balears l'any 2024.

La taxa de parcialitat de la població balear jove menor de 30 anys pateix un augment interanual de 1,6 punts i és del 18,1%, superior a la del total de la població (10,2 %). Al mateix temps, és inferior a la de les persones joves del conjunt d'Espanya (25,3 %).

### G.32 Taxa de temporalitat joves < 30 anys



### G.33 Comparativa taxa parcialitat

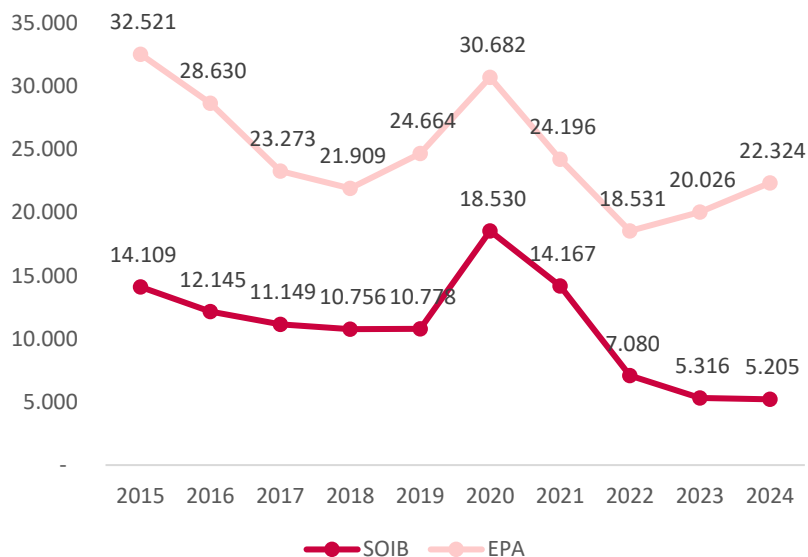


Font: OTIB a partir de les dades de l'INE (EPA) i l'LFS (Eurostat)

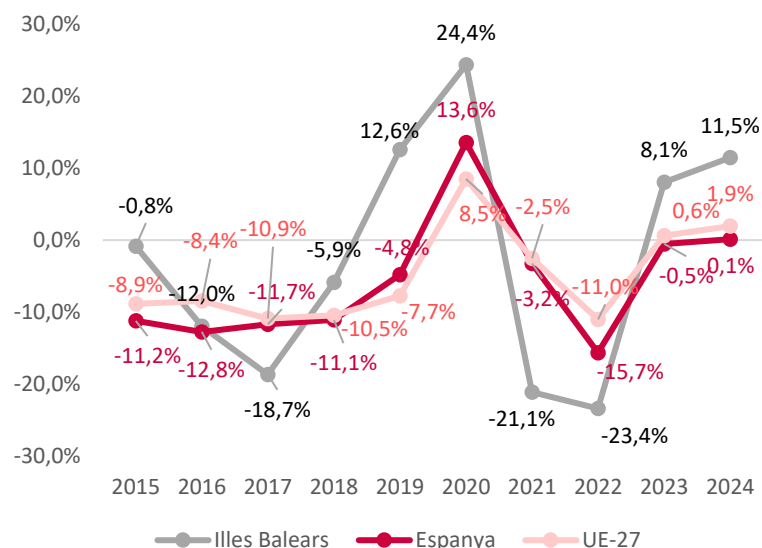
## Les persones joves desocupades. Població jove aturada

La població desocupada es pot obtenir de dues fonts: el SOIB i l'EPA. En el primer cas, la població jove desocupada a les Illes Balears suma 5.205 persones el 2024 i representa el 18,0 % del total de l'atur registrat. En termes interanuals disminueix un -2,1 % el darrer any. Segons l'EPA, el nombre de persones desocupades joves a les Illes Balears l'any 2024 és de 22.324., un +11,5 % respecte de l'any anterior. En el conjunt nacional l'atur jove puja un +0,1 % i a la Unió Europea creix un +1,9 %. Des d'una perspectiva més àmplia la població jove desocupada inscrita en el SOIB el 2024 representa la tercera part de la que hi havia inscrita l'any 2014. En aquest mateix període, segons l'EPA, la població jove desocupada ha disminuït un -31,9 %.

### G.34 Població jove aturada a les Illes Balears



### G.35 Variació interanual atur jove (EPA)



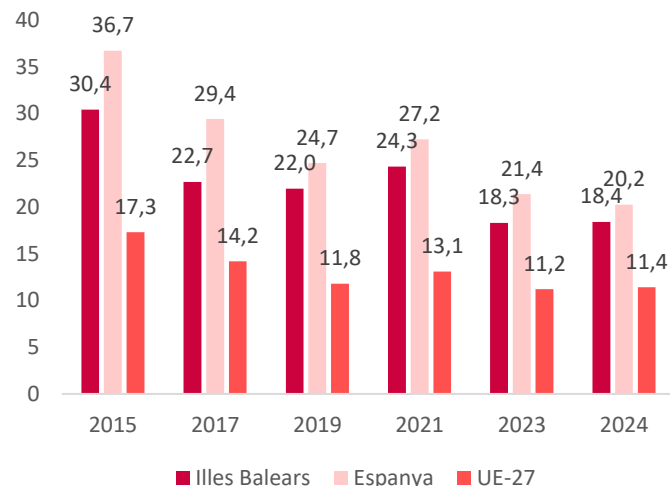
Font: OTIB a partir de les dades de l'INE (EPA) i l'LFS (Eurostat) i el SOIB

## Les persones joves desocupades. Evolució taxa d'atur

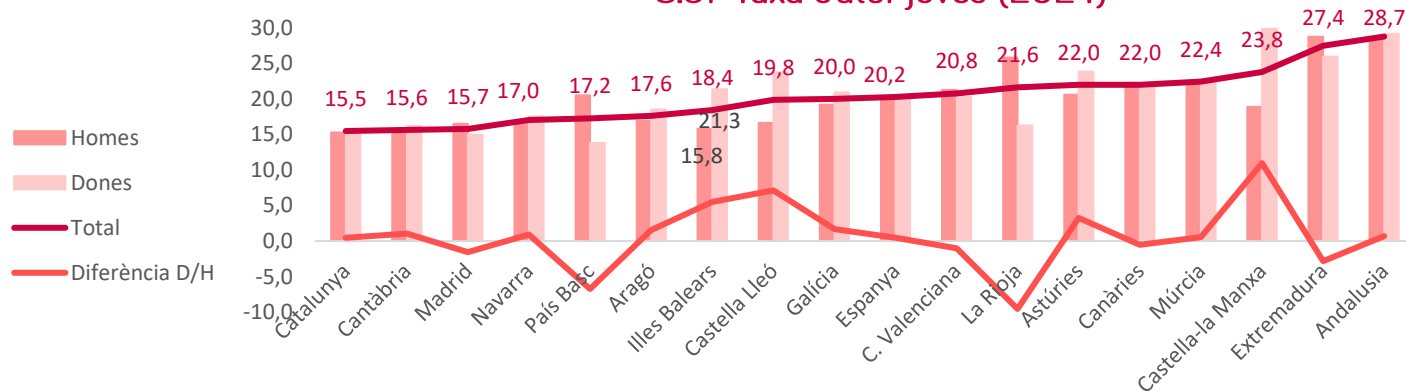
La taxa d'atur de les persones joves de les Illes Balears és del 18,4 %, 0,1 punts més que l'any anterior. Tot i així, encara és inferior a la del conjunt d'Espanya (20,2 %), però superior a la de la Unió Europea (11,4 %). La taxa d'atur juvenil és molt superior a la del conjunt de la població, tant a les Illes Balears (9,3 %) com a Espanya (11,3 %) i a la UE (5,9 %).

Les Illes Balears són la setena regió amb la taxa d'atur jove més baixa el 2024. A diferència de l'any passat, l'atur jove femení a les Illes Balears (21,3 %) és superior al masculí (15,8 %). En sis comunitats la desocupació jove femenina és inferior a la masculina.

G.36 Evolució taxa d'atur menors de 30 anys



G.37 Taxa d'atur joves (2024)



## Les persones joves desocupades. **Nivell d'estudis**

La taxa d'atur jove a les Illes Balears (18,4 %) supera la taxa del 9,3 % del total de la població balear, però al mateix temps és gairebé 2 punts inferior a la mitjana estatal. S'observa com disminueix la taxa d'atur a mesura que s'incrementa el nivell d'estudis la qual cosa significa que l'educació esdevé un pilar fonamental en el creixement de l'ocupació i la disminució de l'atur. L'any 2024, les persones joves de les Illes Balears que només tenen educació primària presenten la taxa d'atur més elevada (50,5 %), que es redueix molt entre les persones joves amb estudis superiors (10,7 %). Aquest mateix patró es produeix en l'àmbit nacional, tant per a les persones joves com per al total de la població, tot i que amb valors superiors als de les Illes Balears.

### T.6 Taxa d'atur jove i total a les Illes Balears i Espanya segons nivell d'estudis

ILLES BALEARS	JOVES						TOTAL					
	2019	2020	2021	2022	2023	2024	2019	2020	2021	2022	2023	2024
Educació primària	28,4%	50,9%	52,4%	62,9%	29,7%	50,5%	15,9%	25,5%	25,4%	25,0%	22,7%	18,9%
1ª etapa ESO	30,0%	41,5%	35,2%	26,3%	22,5%	22,2%	14,0%	19,1%	18,0%	12,9%	11,6%	10,9%
2ª etapa Ed. Sec. Orientació general	21,8%	38,5%	30,6%	16,6%	15,7%	22,5%	14,7%	21,3%	17,4%	12,0%	10,0%	12,0%
2ª etapa Ed. Sec. Orientació professional	22,6%	31,2%	15,3%	12,6%	19,2%	18,7%	12,8%	16,2%	12,0%	8,4%	10,3%	9,0%
Ed. Superior	12,6%	15,7%	14,7%	10,2%	14,7%	10,7%	7,0%	10,2%	9,5%	6,9%	7,3%	5,6%
Total	22,0%	30,2%	24,3%	17,9%	18,3%	18,4%	11,7%	16,1%	14,3%	10,6%	10,3%	9,3%
ESPANYA	JOVES						TOTAL					
	2019	2020	2021	2022	2023	2024	2019	2020	2021	2022	2023	2024
Educació primària	44,7%	47,6%	47,5%	40,3%	43,9%	43,1%	25,9%	27,8%	26,9%	26,3%	25,1%	23,3%
1ª etapa ESO	32,6%	39,2%	38,9%	32,8%	31,1%	29,0%	18,9%	20,2%	20,2%	17,8%	16,4%	15,5%
2ª etapa Ed. Sec. Orientació general	24,6%	32,6%	28,5%	22,8%	23,6%	21,4%	14,2%	17,0%	16,1%	14,3%	13,2%	12,4%
2ª etapa Ed. Sec. Orientació professional	25,4%	27,5%	28,7%	23,1%	23,3%	20,5%	14,9%	15,9%	16,2%	13,9%	13,4%	12,1%
Ed. Superior	16,7%	20,8%	18,4%	14,8%	13,4%	13,8%	8,6%	10,2%	9,3%	7,7%	7,4%	6,9%
Total	24,7%	29,2%	27,2%	22,3%	21,4%	20,2%	14,1%	15,5%	14,9%	13,0%	12,2%	11,3%

Font: OTIB a partir de les dades de l'INE (EPA)

# Les persones joves desocupades. Activitat econòmica

Pel que fa a l'anàlisi de l'atur de les persones menors de 30 anys per activitat econòmica, s'observa que es concentra en el sector de serveis (64,3 %), en el qual el pes del conjunt de dones supera el dels homes (71,0 % enfront del 64,3 %).

Les activitats que registren més dones joves desocupades són totes del sector serveis: l'hostaleria (17,5 %), el comerç (14,9 %) i les activitats administratives (9,9 %).

Els homes joves desocupats també es concentren en l'hostaleria (14,7 %), el comerç (11,1 %) i les activitats administratives (9,8 %), així com en la construcció (9,2 %).

Cal destacar el col·lectiu sense ocupació anterior que en conjunt representa el 27,2 % de les persones desocupades joves.

## T.7 Atur jove per sexe i activitat econòmica (2024)

Descripció	Homes	Dones	Total	Pes homes	Pes dones
<b>Agricultura</b>	26	14	39	1,0%	0,5%
<b>Indústria</b>	97	43	140	3,7%	1,6%
<b>Construcció</b>	240	28	268	9,2%	1,1%
<b>Serveis</b>	1500	1845	3345	57,5%	71,0%
<b>Comerç</b>	289	388	677	11,1%	14,9%
<b>Hostaleria</b>	384	455	840	14,7%	17,5%
<b>Resta serveis</b>	826	1002	1828	31,7%	38,6%
<b>Sense ocupació anterior</b>	745	669	1414	28,6%	25,8%
(A) Agricultura, ramaderia, silvicultura i pesca	26	14	39	1,0%	0,5%
(C) Indústries manufactureres	82	35	117	3,2%	1,3%
(E) Subministrament d'aigua; activitats de sanejament, gestió de residus i descontaminació	12	6	18	0,5%	0,2%
(F) Construcció	240	28	268	9,2%	1,1%
(G) Comerç a l'engròs i al detall; reparació de vehicles de motor i motocicletes	289	388	677	11,1%	14,9%
(H) Transport i emmagatzematge	78	45	123	3,0%	1,7%
(I) Hostaleria	384	455	840	14,7%	17,5%
(J) Informació i comunicacions	55	29	84	2,1%	1,1%
(K) Activitats financeres i d'assegurances	6	7	13	0,2%	0,3%
(L) Activitats immobiliàries	5	8	13	0,2%	0,3%
(M) Activitats professionals, científiques i tècniques	152	163	315	5,8%	6,3%
(N) Activitats administratives i serveis auxiliars	255	256	512	9,8%	9,9%
(O) Administració pública, defensa i seguretat social obligatòria	55	70	125	2,1%	2,7%
(P) Educació	39	105	144	1,5%	4,0%
(Q) Activitats sanitàries i de serveis socials	56	169	225	2,2%	6,5%
(R) Activitats artístiques, recreatives i d'entreteniment	54	42	96	2,1%	1,6%
(S) Altres serveis	68	95	164	2,6%	3,7%
(T) Activitats de les llars que donen ocupació a personal domèstic; activitats de les llars que produeixen béns i serveis per a ús propi	3	14	17	0,1%	0,5%
Sense ocupació anterior	745	669	1414	28,6%	25,8%
<b>TOTAL</b>	<b>2607</b>	<b>2598</b>	<b>5205</b>	<b>100,0%</b>	<b>100,0%</b>

## Les persones joves desocupades. Ocupacions més sol·licitades

Les ocupacions més sol·licitades per les persones joves desocupades de les Illes Balears se solen repetir any rere any i formen part principalment del sector serveis. Les deu ocupacions més sol·licitades representen el 54,7 % del total de les demandes. D'entre aquestes deu, les dues amb més sol·licituds són els venedors de botigues i magatzems amb 742 sol·licituds, la qual cosa suposa el 14,3 % del total, i els cambrers assalariats amb 653 sol·licituds que representen un 12,5 % de les 5.205 persones joves inscrites a les oficines del SOIB, de mitjana, l'any 2024.

### T.8 Les deu ocupacions més sol·licitades per les persones joves en atur a les Illes Balears (2024)

Ocupació	Mitjana atur	Pes
Venedors de botigues i magatzems	742	14,3%
Cambrers assalariats	653	12,5%
Personal de neteja d'oficines, hotels i altres establiments similars	300	5,8%
Reposadors	247	4,7%
Empleats administratius sense tasques d'atenció al públic no classificats en altres apartats	234	4,5%
Cuiners assalariats	169	3,2%
Peons del transport de mercaderies i descarregadors	162	3,1%
Caixers i taquillers (excepte de banca)	123	2,4%
Ajudants de cuina	110	2,1%
Peons de les indústries manufactureres	105	2,0%
Total 10 ocupacions amb més demanda	2.845	54,7%
Total demandes	5.205	100%

## Les persones joves desocupades. Durada de la demanda

La distribució de l'atur segons la durada de la demanda entre les persones joves mostra el dinamisme d'aquest col·lectiu respecte del total de població, ja que durant l'any 2024 el 60,9 % estan en situació d'atur durant menys de tres mesos. De fet, gairebé vuit de cada deu menors de 30 anys estan a l'atur menys de sis mesos, davant el 47,3 % del total de la població. A més, les persones joves que estan a l'atur durant més de dotze mesos són el 10,8 % enfront del conjunt de la població, que és el 38,1 %. Respecte de l'any anterior s'observa una millora de les dades d'atur i es redueix en termes absoluts el nombre de persones desocupades joves en totes les franges de durada excepte en la de sis a nou mesos. En termes relatius, baixa el pes de les persones desocupades joves inscrites entre tres i sis mesos i les inscrites entre nou i dotze mesos; es mantenen les inscrites menys de tres mesos i augmenta en la resta de durades.

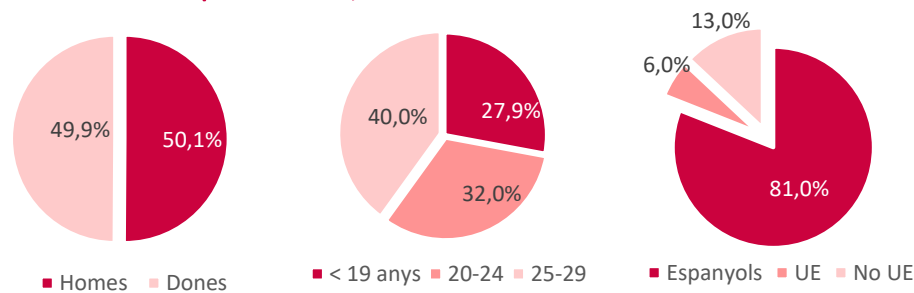
### T.9 Distribució de l'atur registrat segons la durada de la demanda a les Illes Balears

Illes Balears	Joves						Total població					
	2015	2017	2019	2021	2023	2024	2015	2017	2019	2021	2023	2024
< 3 mesos	53,1%	62,0%	64,5%	35,5%	60,9%	60,9%	34,6%	40,2%	43,3%	24,3%	33,3%	33,5%
3-6 mesos	22,1%	21,2%	20,9%	17,2%	16,9%	16,4%	17,3%	17,5%	18,4%	13,1%	14,1%	13,8%
6-9 mesos	8,9%	6,4%	6,4%	12,1%	7,3%	7,8%	8,7%	7,7%	8,2%	10,1%	8,4%	8,7%
9-12 mesos	4,3%	3,0%	2,8%	9,3%	4,2%	4,1%	5,5%	4,9%	4,9%	8,9%	6,1%	6,0%
> 12 mesos	11,6%	7,4%	5,4%	25,9%	10,6%	10,8%	33,9%	29,8%	25,1%	43,6%	38,1%	38,1%
TOTAL	100,0%	100,0%	100,0%	100,0%	100,0%	100,0%	100,0%	100,0%	100,0%	100,0%	100,0%	100,0%

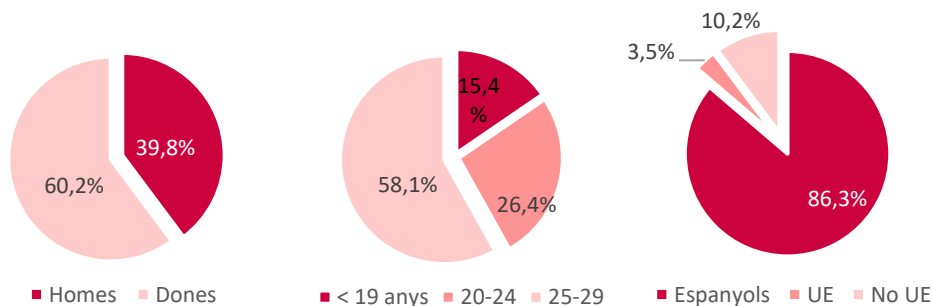
## Les persones joves desocupades. Perfil

S'observen algunes diferències entre el perfil de les persones joves desocupades i el de les persones joves en situació d'atur de llarga durada. La distribució de l'atur jove per sexes està igualada. En canvi, les dones són majoria en l'atur de llarga durada (60,2 %). Les persones joves de 25 a 29 anys són majoria en el global de l'atur jove (40,0 %) però ho són encara més en l'atur jove de llarga durada (58,1 %). També predomina la nacionalitat espanyola en l'atur jove (81,0 %) i més en l'atur jove de llarga durada (86,3 %).

### G.38-39-40 Perfil de les persones joves en situació d'atur a les Illes Balears (2024)



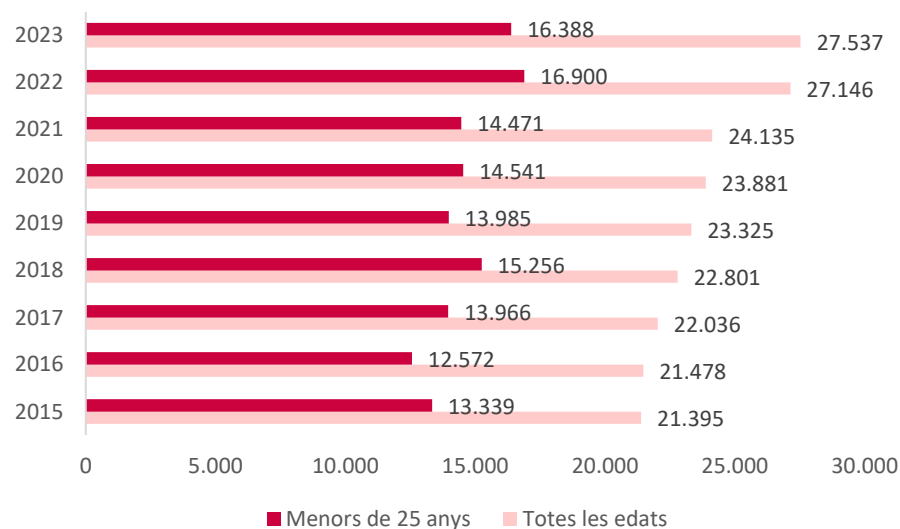
### G.41-42-43 Perfil de les persones joves en situació d'atur de llarga durada a les Illes Balears (2024)



## Condicions de treball. **Salaris**

Les darreres dades disponibles de l'Enquesta d'estructura salarial corresponen a l'any 2023. Aquell any, el salari mitjà anual a les Illes Balears de la població jove menor de 25 anys fou de 16.388 €, la qual cosa suposa un 59,5 % del salari mitjà del conjunt de la població (27.537 €). En termes interanuals, el salari de les persones joves ha caigut un -3,0 % mentre que per a la població total ha augmentat un +1,4 %. A més llarg termini, respecte de 2013 les persones joves han incrementat el salari mitjà en un 45,2 % mentre que la població en conjunt ha vist augmentat el salari en un 32,5 %. El salari mitjà del conjunt de la població incrementa cada any el seu valor, mentre que el salari dels joves és més variable.

**G.44 Salari mitjà anual a les Illes Balears per edat**



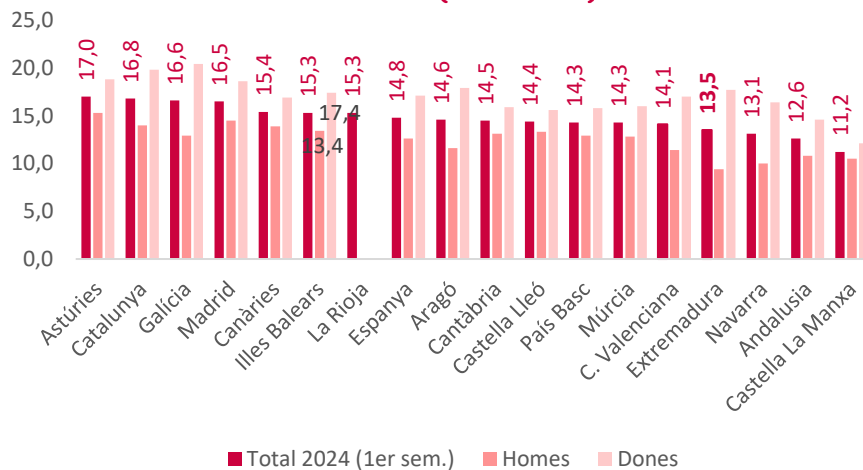
Font: OTIB a partir de les dades de l'Enquesta d'Estructura Salarial (INE)

# Condicions de treball. Emancipació

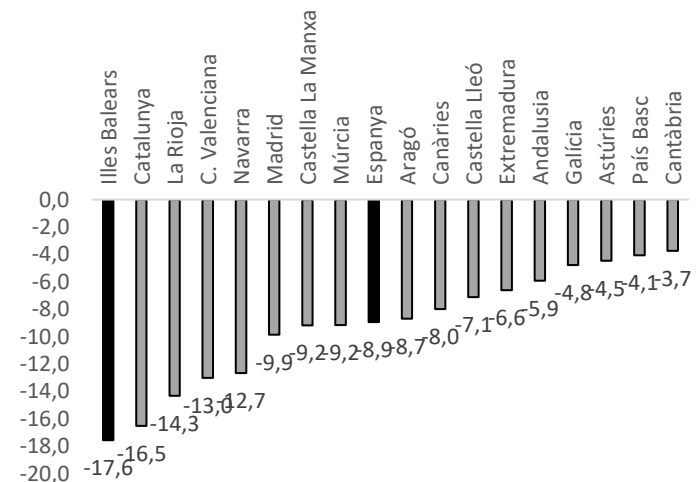
La taxa d'emancipació a les Illes Balears durant el segon trimestre de 2024, baixa 2,7 punts respecte de l'any anterior i és del 15,3 %, més alta que la mitjana del conjunt d'Espanya (14,8 %).

L'emancipació jove femenina és superior a la dels homes en tot l'Estat espanyol. A les Illes Balears, les dones joves també s'emancipen amb més facilitat que els homes joves (17,4 % enfront del 13,4 %). Si es compara l'evolució de la taxa d'emancipació des de l'any 2008 s'observa com totes les comunitats presenten una caiguda, liderada per les Illes Balears, amb una baixada de 17,6 punts percentuals que han passat d'encapçalar la taxa d'emancipació el 2008, amb un 35,6 % (i del 29,4% el 2014) a ser la sisena, fet que mostra la creixent dificultat de les persones joves per abandonar l'aixopluc de la llar familiar.

**G.45 Taxa d'emancipació de 16 a 29 anys a les Illes Balears (2T 2024)**



**G.46 Variació taxa d'emancipació des de 2008 (p.p.)**



Font: OTIB a partir de dades del Observatorio de Emancipación (Consejo de la Juventud de España)

Taxa d'emancipació: percentatge de persones que resideixen fora de la llar d'origen sobre el total de la seva edat (mitjana dels quatre últims trimestres)

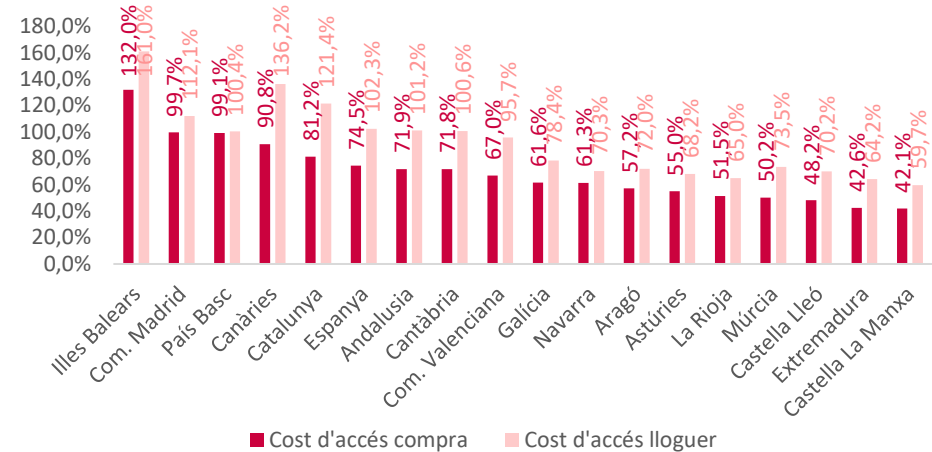
# Condicions de treball

## Accés a l'habitatge

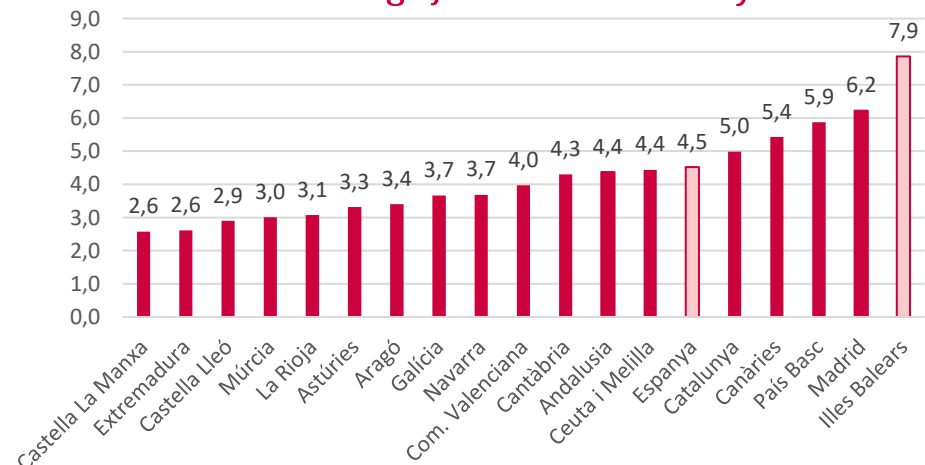
Les persones joves tenen grans dificultats per accedir a un habitatge i a les Illes Balears encara més, ja que necessiten destinar un 132,0 % del seu sou mitjà a la compra d'un habitatge, el cost més alt del conjunt d'Espanya. Per accedir al lloguer hi ha de destinar un 161,0 % del sou. Per tant, això fa inviable que una persona jove tota sola accedeixi a un habitatge si no és juntament amb altres persones o amb l'ajuda de la família.

D'altra banda, les persones joves de les Illes Balears són les que necessiten més anys de salari per comprar un habitatge (7,9 anys). Aquestes dades fan palesa la necessitat d'aplicar mesures destinades a fomentar l'habitatge per a les persones joves.

### G.47 Cost d'accés a la compra o lloguer d'habitatge pels joves de 16 a 29 anys (2T 2024)



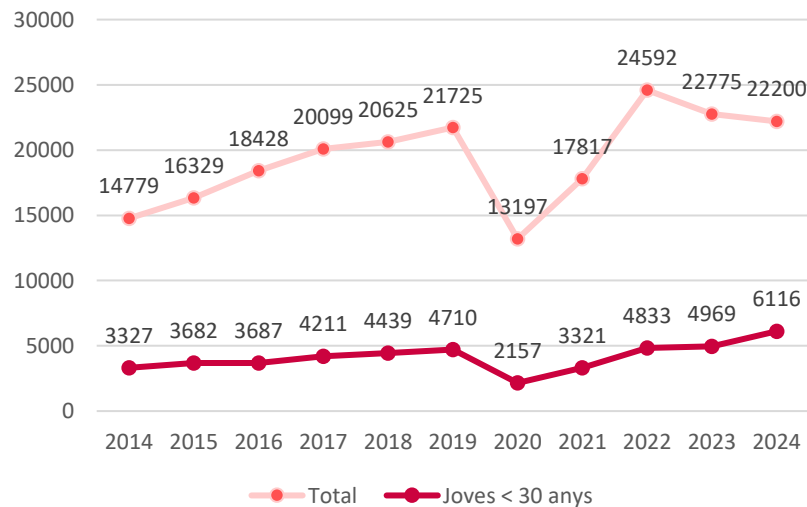
### G.48 Anys de salari per accedir a la compra d'habitatge joves de 16 a 29 anys



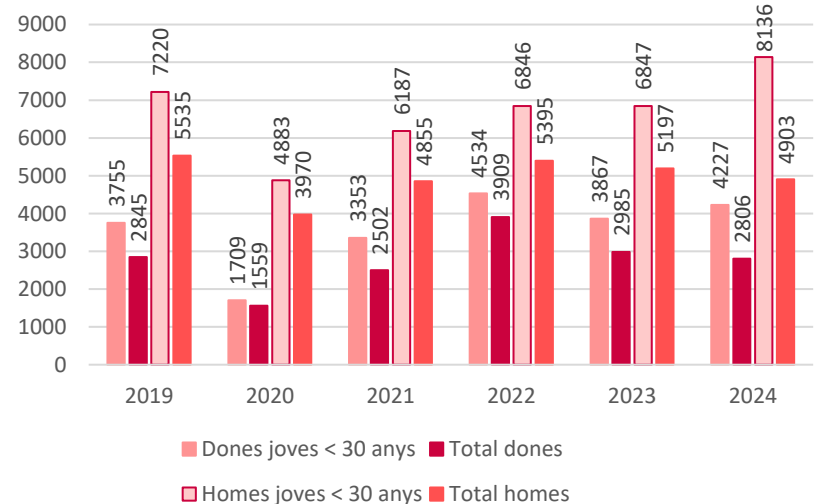
## Condicions de treball. Accidents de treball

El 2024 cau un -2,5 % el nombre d'accidents de treball del total de la població treballadora i arriba a 22.200 a les Illes Balears, dels quals 6.116 eren persones menors de 30 anys, un 27,5 % del total. Per sexes, augmenta el nombre d'accidents entre les dones joves (+16,0 %) i, sobretot, entre els homes joves (+26,6 %). En canvi cau lleugerament entre el total de dones (-2,4 %) i el total d'homes (-2,6 %). En tots els períodes analitzats, els homes tenen més accidents laborals que les dones. Al mateix temps, les persones joves presenten un índex de sinistralitat superior, tant en el sexe masculí com el femení. El 2024 baixa l'índex d'incidència entre la població total però puja per a la població jove. L'índex d'incidència dels homes joves és de 8.136 accidents per cada 100.000 persones afiliades amb les contingències cobertes, i el del total d'homes és 4.903. Les dones joves tenen un índex de 4.227 i el col·lectiu de dones es queda amb un índex de 2.806.

G.49 Número d'accidents laborals a les Illes Balears



G.50 Índex de sinistralitat laboral a les Illes Balears



# Conclusions

## Joves en el mercat de treball de les Illes Balears (I)

- La situació de les persones joves en el mercat de treball ve molt condicionada pel context econòmic general, atesa la seva vulnerabilitat davant crisis econòmiques, molt més accentuada que la població en general. Van ser dels col·lectius més afectats per la crisi provocada per la pandèmia i, el 2024, han superat, tant en termes absoluts com relatius, els nivells d'ocupació del 2019.
- Els indicadors educatius segueixen mostrant febleses a les Illes Balears i mostren les taxes d'escolarització als 16 i als 18 anys més baixes de l'Estat. En una economia turística, la demanda del mercat de treball incideix en les trajectòries educatives. La formació esdevé un eix fonamental en una societat de canvi i contínua transformació, tant la reglada, com la no reglada.
- L'envelliment de la població és un altre repte de futur a les Illes Balears. Des de l'any 2013 les persones majors de 65 anys superen en nombre les menors de 16 anys. El mercat de treball haurà de fer front a noves necessitats d'ocupació.

# Conclusions

## Joves en el mercat de treball de les Illes Balears (II)

- El nombre de persones joves inscrites al SOIB assoleix en el 2024 les xifres més baixes de la sèrie històrica (5.205 persones). Les situacions de precarietat del col·lectiu jove venen marcades per altes taxes de temporalitat (el 24,7 % enfront de l'11,7 % del total de població, segons l'EPA), la bretxa salarial (les persones joves de menys de 25 anys tenen un salari de poc més de la meitat que el dels més grans de 55 anys, segons l'EES), així com la parcialitat involuntària (un 38,0 % de les persones joves de les Illes Balears i un 43,3 % de les espanyoles que treballen a temps parcial ho fan perquè no han trobat una feina a temps complet, segons l'EPA).
- Tot i la millora en la taxa d'atur, en la contractació i tipus de contractes, en la parcialitat o en els salaris, el col·lectiu jove presenta un risc més elevat de pobresa i exclusió social, la qual cosa fa que tenguin moltes dificultats per accedir a un habitatge tant en règim de lloguer com de compra i retardin o fins i tot s'abstinguin de tenir descendència.
- Les dones joves estan en una situació de major vulnerabilitat, vinculada a la persistència de desigualtats de gènere en el treball domèstic i de cura de persones majors o malaltes, i de pautes de segregació i discriminació en el mercat de treball. Les dades apunten a la necessitat d'incorporar una perspectiva de gènere integrada en l'anàlisi i l'avaluació dels resultats del mercat de treball.