

Joves en el mercat de treball de les Illes Balears

Any 2023

Observatori del Treball de les Illes Balears

soib

Esquema de l'informe

- Resum executiu
- Context demogràfic i social
- La participació dels joves en el mercat de treball
- Els joves ocupats
- Els joves en atur
- Condicions de treball
- Conclusions

Resum executiu

Joves en el mercat de treball de les Illes Balears (I)

- Les persones joves representen el 16,7 % de la població. En els darrers anys han vist reduït el seu pes en la població, de manera que la població total ha augmentat un +11,6 % des de l'any 2010 mentre que la població jove ha caigut un -2,2 %, la qual cosa fa palès el progressiu envelliment de la població.
- Les Illes Balears presenten les taxes netes d'escolarització a 16 anys i 18 anys més baixes de tot l'Estat (91,4 % i 38,8 % respectivament).
- La taxa d'abandonament escolar és superior a les Illes Balears que al conjunt d'Espanya i respecte del darrer any ha baixat entre els homes i ha arribat al 20,5 % i puja entre les dones al 15,4 %. Ambdues taxes encara estan molt per sobre de l'objectiu del 9 % establert per l'Estratègia Europa 2030.
- Tot i haver baixat 7 punts des de 2010 a les Illes Balears en l'any 2023, un 15,3 % dels joves de 15 a 29 anys ni estudien ni treballen, i és la segona taxa més alta d'Espanya.
- En termes interanuals puja la inactivitat masculina un +7,7 % i la femenina un +4,0 %. La major part de persones joves inactives, un 48,9 %, té entre 16 i 19 anys atès que el motiu principal d'inactivitat són els estudis (81,1 %).

Resum executiu

Joves en el mercat de treball de les Illes Balears (II)

- Es nota un progressiu envelliment de la població activa. Els pes dels joves actius ha passat del 28 % a l'any 2005 a un 16,6 % el 2023. La taxa d'activitat de les persones joves (58,6 %) supera la mitjana nacional i la mitjana europea en tota la sèrie analitzada (2017-2023).
- Les dones, en general, es mantenen més temps en el sistema educatiu i, per això, obtenen un nivell escolar superior. Un 37,4 % de les dones actives joves a les Illes Balears tenen estudis d'educació superior, mentre que a Espanya és un 51,1 %.
- Segons la TGSS hi havia 91.039 persones joves afiliades a les Illes Balears en l'any 2023. Segons l'EPA les persones joves ocupades eren 89.473, la qual cosa suposa un increment interanual del +4,9 %, semblant al creixement del conjunt d'Espanya (+5,2 %) i superior al de la Unió Europea (+1,7 %). Amb aquest increment, les persones joves han superat els valors pre pandèmics tal com també ho ha fet el total de la població que ha aconseguit rècords històrics d'afiliació.
- L'afiliació a la TGSS creix més entre els joves que entre la població general. L'afiliació masculina supera la femenina en totes les franges d'edat.
- La taxa d'ocupació dels joves de les Balears cau 0,4 punts, arriba al 46,1 % i es manté com la segona més alta de l'Estat, però encara inferior a la mitjana europea. La taxa d'ocupació femenina és inferior a la masculina en totes les comunitats excepte al País Basc.

Resum executiu

Joves en el mercat de treball de les Illes Balears (III)

- Les activitats que predominen entre les persones joves afiliades al règim general són l'hostaleria (30,5 %) i el comerç (17,6 %). Els homes joves tenen més presència que les dones en la construcció, l'agricultura i les activitats industrials. Les dones joves són majoria en activitats de les llars, activitats sanitàries i educació.
- Les persones joves que cotitzen al règim d'autònoms tan sols representen el 7,2 % del total d'afiliats joves mentre que al conjunt de la població suposa el 18,1 %. El 64,2 % dels autònoms joves són homes. Els autònoms es concentren en el sector serveis (79,2 %).
- Les persones menors de 30 anys signaren el 40,2 % del total de contractes de l'any 2023. Les ocupacions que registren més contractes són els cambrers (22 %) i els venedors de botigues i magatzems (11,0 %).
- La taxa de temporalitat dels joves de les Balears se situa en el 25,7 % l'any 2023, més baixa que la d'Espanya i que la UE, però lluny encara de la taxa de temporalitat del conjunt de la població (14,5 %).

Resum executiu

Joves en el mercat de treball de les Illes Balears (IV)

- El 2023 hi havia inscrites 5.316 persones joves aturades al SOIB, un -24,9 % menys que l'any anterior. És la xifra més baixa de tota la sèrie històrica, també inferior als anys 2018 i 2019. Segons l'EPA, en canvi, el nombre d'aturats joves puja a 20.026, un +8,8 % més que el 2022. L'atur jove cau a Espanya un -0,5 % i a la Unió Europea puja un +0,4 %.
- La taxa d'atur jove és del 18,3 % a les Balears, per sota l'espanyola (21,4 %) i superior a l'europea (11,2 %). Les Balears són la sisena comunitat amb la taxa d'atur jove més baixa.
- A mesura que s'incrementa el nivell d'estudis disminueix la taxa d'atur. Els joves de les Illes Balears que només tenen educació primària tenen una taxa d'atur del 29,7 % en l'any 2023, en canvi, els que tenen educació superior tan sols del 14,7 %.
- De les persones joves aturades a les Illes Balears el 65,1 % es concentra en el sector serveis i un 25,8 % cerca la seva primera ocupació. Les dues ocupacions més sol·licitades pels joves en atur són venedors i cambrers. Les deu ocupacions més sol·licitades suposen el 57,0 % de les demandes.
- Gairebé vuit de cada deu menors de 30 anys estan a l'atur menys de sis mesos i tan sols un 10,6 % són aturats de llarga durada. Aquest atur de llarga durada afecta més les dones (62,4 %) i els joves de 25 a 29 anys (58,3 %).

Resum executiu

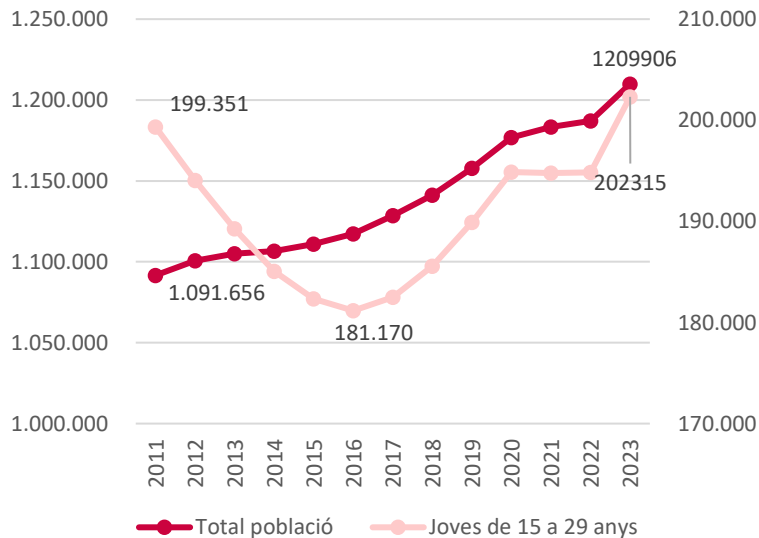
Joves en el mercat de treball de les Illes Balears (V)

- En l'any 2022 el salari mitjà anual de la població jove menor de 25 anys de les Illes Balears fou de 16.900 €, un 62,3 % del salari mitjà de la població total.
- Les Illes Balears han passat d'encapçalar la taxa d'emancipació a Espanya amb un 35,6% l'any 2008, a ser la quarta comunitat l'any 2023 amb un 18,0 %, encara superior a la del conjunt d'Espanya (17,0 %). Les dones joves abandonen la llar familiar amb més facilitat que els homes (21,1 % enfront del 14,9 %).
- Les persones joves a les Illes Balears necessiten destinar el 125 % del sou mitjà per comprar un habitatge, i un 122,6 % en cas que prefereixin llogar. Els joves balears són els que necessiten més anys de salari de tot l'Estat per poder comprar un habitatge (7 anys).
- Els homes tenen un índex de sinistralitat laboral superior a les dones. L'índex de sinistralitat dels homes joves és superior a la del total dels homes i també l'índex de les dones joves és superior a la del col·lectiu femení en el seu conjunt.

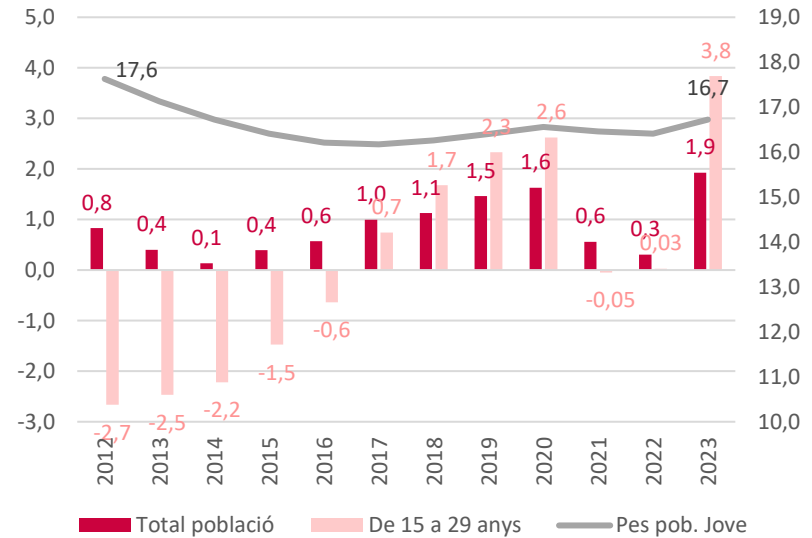
Context demogràfic i social. Població resident

El total de la població resident a les Illes Balears durant el 2023 fou de 1.209.906 persones, de les quals un 16,7% eren menors de 30 anys (202.315 persones). En termes interanuals el total de la població s'incrementa un 1,9 % mentre que la població jove puja el doble, un 3,8%. Si bé en els darrers anys el pes dels joves sobre el total de la població es manté entre el 16 % i el 17 %, comparant amb l'any 2010, la població total ha augmentat un +11,6 %, mentre que la població jove ha caigut un -2,2 % la qual cosa fa palesa el progressiu envelliment de la població.

G.1 Evolució de la població total i la població jove a les Illes Balears



G.2 Variació interanual de la població i pes dels joves a les Illes Balears



Font: OTIB a partir de les dades del Padró de l'INE

Context demogràfic i social. **Escolarització i graduació**

Les Illes Balears presenten una taxa neta d'escolarització als 16 anys del 91,4 %, 5 punts per sota de la mitjana nacional, i als 18 anys del 38,8 %, 7,4 punts menys que la mitjana espanyola (curs 2022-23). Tot i que han millorat respecte del curs anterior, encara són les taxes més baixes de tot l'Estat. Les taxes brutes de graduació a les Illes Balears del curs 2021-22, són inferiors a les d'Espanya. Si es comparen els resultats amb els del curs 2011-2012, s'observa que la taxa bruta de graduació ha augmentat a tots els nivells educatius.

T.1 Taxa neta d'escolarització

	16 anys		17 anys		18 anys	
	2012-13	2022-23	2012-13	2022-23	2012-13	2022-23
Espanya	95,5	95,4	91,8	90,4	50,1	46,2
Andalusia	98,6	96,1	97,5	89,4	52,1	47,6
Aragó	94,9	96,1	88,9	91,4	48,0	44,7
Astúries	96,7	93,4	90,6	91,2	44,4	49,3
Illes Balears	86,6	91,4	78,6	82,3	43,6	38,8
Canàries	92,7	95,2	86,0	88,7	51,1	45,0
Cantàbria	94,4	96,4	89,8	92,3	52,5	45,1
Castella i Lleó	98,5	99,3	92,9	95,2	53,4	45,0
Castella-La Manxa	95,0	94,8	89,5	88,7	52,6	44,8
Catalunya	91,6	93,0	90,6	87,7	47,3	44,9
Com. Valenciana	95,1	95,6	88,8	88,8	48,7	45,4
Extremadura	96,8	97,8	89,4	92,4	54,7	43,7
Galícia	97,7	96,8	93,0	93,8	53,8	48,3
Madrid	95,6	94,5	92,6	93,1	49,9	47,8
Múrcia	95,0	97,1	86,3	90,4	45,6	44,6
Navarra	94,1	94,7	91,1	90,7	47,4	43,9
País Basc	100,0	100,0	98,2	97,2	50,3	49,5
La Rioja	98,1	92,9	91,9	90,4	50,5	55,6

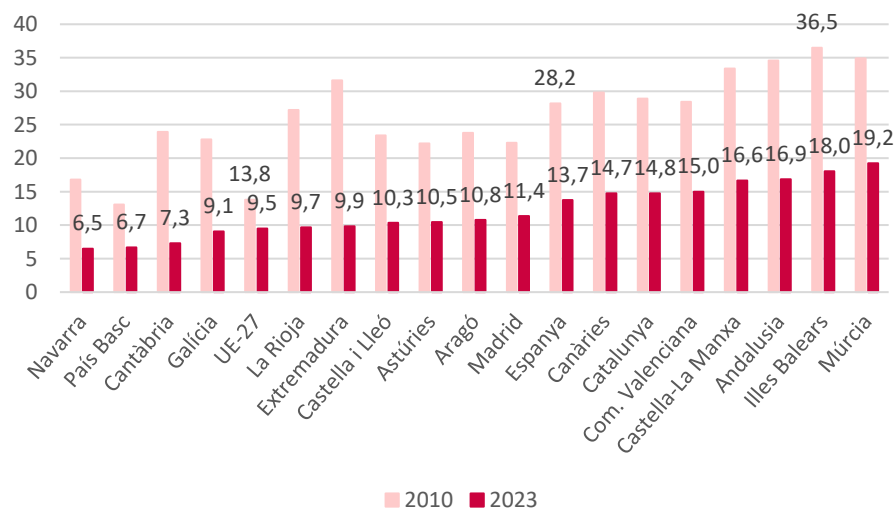
T.2 Taxa bruta de graduació ensenyaments no universitaris

	Ambdós sexes		Homes		Dones	
	2011-12	2021-22	2011-12	2021-22	2011-12	2021-22
	Illes Balears					
Graduat en ESO	67,4	76,9	61,5	71,9	73,6	82,2
Batxillerat	41,6	43,0	35,8	36,0	47,9	50,5
Tècnic mitjà	17,5	24,8	16,2	23,8	18,9	26,0
Tècnic Superior	11,4	20,4	9,9	18,6	13,0	22,4
	Espanya					
Graduat en ESO	75,1	80,7	69,9	77,2	80,6	84,5
Batxillerat	52,2	55,7	45,6	48,5	59,1	63,5
Tècnic mitjà	22,4	26,4	21,5	26,5	23,4	26,2
Tècnic Superior	22,6	34,7	20,6	32,8	24,6	36,7

Context demogràfic i social. Abandonament escolar

Les persones joves de les Illes Balears opten per abandonar més prematurament els estudis que les del conjunt nacional. Així, la taxa d'abandonament escolar a les Illes Balears de l'any 2023 arriba al 18,0 %, tan sols per darrere de Múrcia (19,2 %), molt lluny de Navarra que se situa al capdavant amb el 6,5 % i també superior a l'objectiu del 9 % establert per l'*Estratègia Europa 2030*. Comparant amb Europa, les Illes Balears se situen a la cua, amb la taxa d'abandonament escolar més alta de tots els països europeus que està encapçalada per Croàcia (2,0 %), i també per darrere de Romania (16,6 %) que tanca la llista. Tot i així, la millora a la nostra comunitat ha estat molt notable ja que la taxa s'ha reduït a la meitat respecte del 2010 (36,5 %).

G.3 Abandonament escolar prematur* de les persones joves de 18 a 24 anys (anys 2010 i 2023)

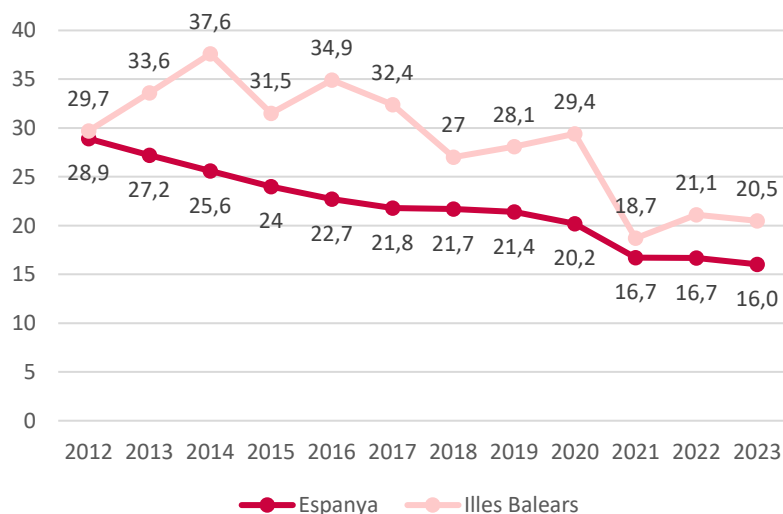


Font: OTIB a partir de les dades del Ministeri d'Educació i Formació Professional i de l'Eurostat
(*) Percentatge de la població de 18 a 24 anys que no ha completat el nivell de 2^a etapa d'Educació Secundària i no segueix cap tipus d'educació – formació.

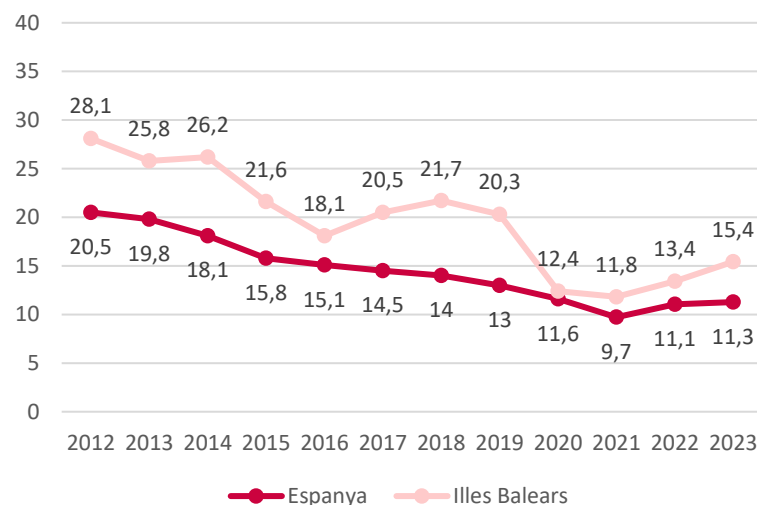
Context demogràfic i social. Abandonament escolar per sexe

En termes d'evolució de l'abandonament escolar prematur s'observa una millora de la taxa d'abandonament, tant en l'àmbit de les Illes Balears com en el conjunt de l'Estat, si bé la taxa balear sempre és més elevada que l'espanyola tant en el cas de les dones com en els homes. La taxa d'abandonament masculina és també sempre superior a la femenina. Les dades de 2023 mostren una caiguda de la taxa d'abandonament masculina de 0,6 punts percentuals en què se situa al 20,5 %, 4,5 punts per sobre la taxa espanyola. En canvi, en les dones puja i se situa al 15,4 %, 2 punts superior a l'any anterior i 4,1 punts superior a la mitjana d'Espanya.

G.4 Abandonament escolar prematur masculí a les Illes Balears i Espanya



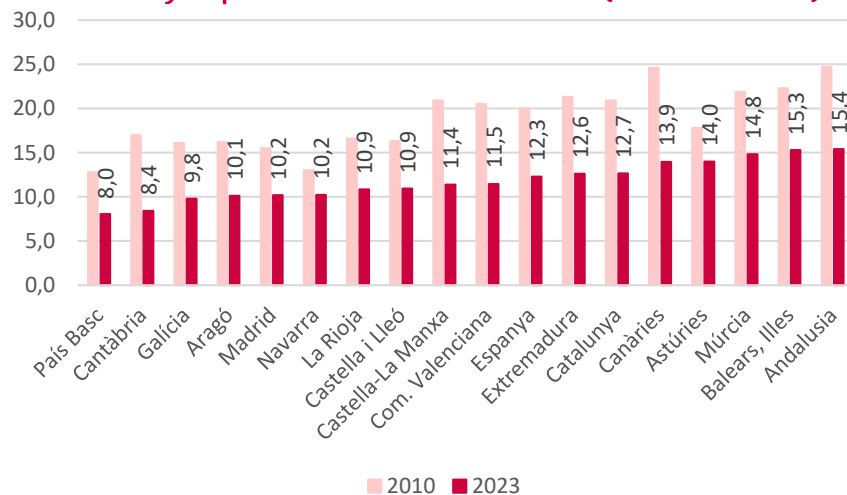
G.5 Abandonament escolar prematur femení a les Illes Balears i Espanya



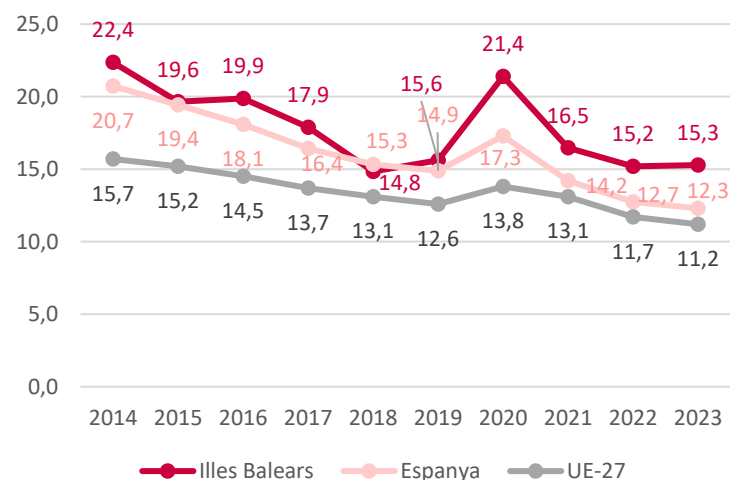
Context demogràfic i social. Ni estudien ni treballen

Una altra variable que s'ha de tenir en compte és el pes dels joves de 15 a 29 anys que ni estudien ni treballen*. En l'any 2023, s'observa que tant Espanya com les Balears presenten un valor més alt que la mitjana de la Unió Europea. A les Illes Balears, en l'any 2023 un 15,3 % dels joves de 15 a 29 anys ni estudien ni treballen. Tot i que la taxa ha baixat 7 punts percentuals des de 2010, és la segona taxa més alta de totes les comunitats autònomes lluny de la mitjana espanyola (12,3 %). Respecte d'Europa, tan sols és més baixa que Romania (18,9 %), Itàlia (16,1 %) i Grècia (16,0 %). També és enfora de la mitjana europea (11,2 %). Vuit comunitats tenen una taxa més baixa que la mitjana europea i sobretot el País Basc (8,0 %), mentre que les altres nou la superen.

G.6 Percentatge de població jove de 15 a 29 anys que ni estudia ni treballa (2010 i 2023)



G.7 Evolució de la població de 15 a 29 anys que ni estudia ni treballa



Font: OTIB a partir de dades del Ministeri d'Educació i Formació Professional i Eurostat

(*) Proporció de joves entre 15 i 29 anys que no tenen ocupació ni han realitzat estudis o formació (reglada o no reglada) en les darreres 4 setmanes respecte del total de joves entre 15 i 29 anys.

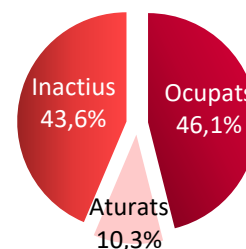
Participació dels joves en el mercat de treball. Població activa

El 2023 un 46,1 % dels 194.229 joves té feina, el 10,3 % està en atur i el 43,6 % restant es declara inactiu. En termes interanuals els joves ocupats han augmentat un 4,9 % mentre que els inactius pugen un 5,7 % i els aturats un 8,1 %. La inactivitat dels joves és superior a la població total.

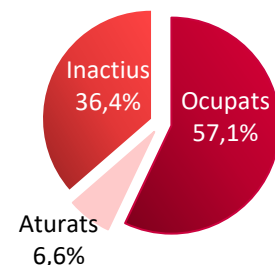
El 2023 formaven part del mercat de treball de les Illes Balears un total de 109.499 joves. S'observa un progressiu envelliment de la població. Així, des de 2017 la població activa total s'ha incrementat un 7,1 % mentre que la població activa jove menor de 30 anys puja un 6,7 %. El pes de la població activa jove sobre la població activa total ha passat del 28 % l'any 2005 al 16,7 % l'any 2023.

G.8-G.9 Distribució població jove i població total (2023)

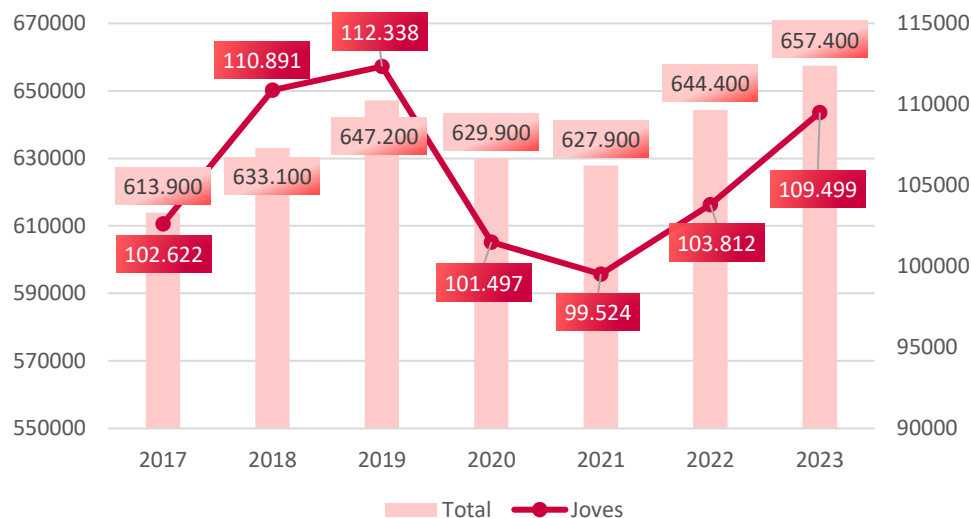
Població jove



Població total



G.10 Evolució de la població activa a les Illes Balears (2017-2023)

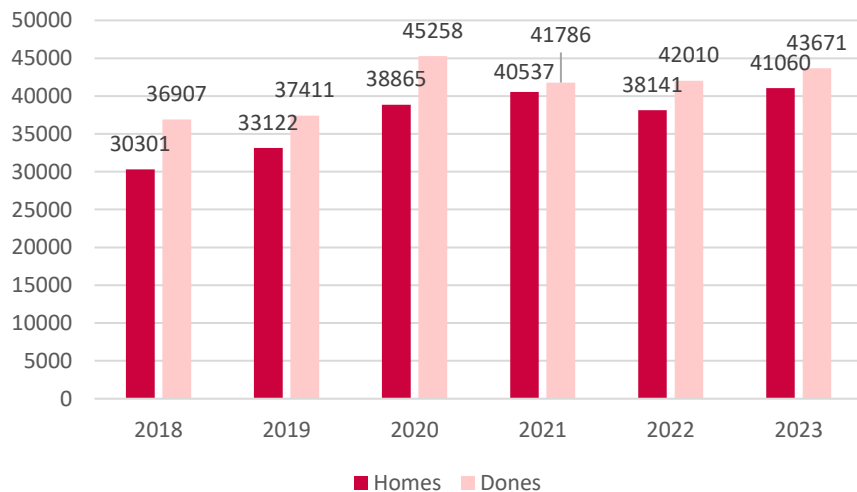


Font: OTIB a partir de les dades de l'INE (EPA)

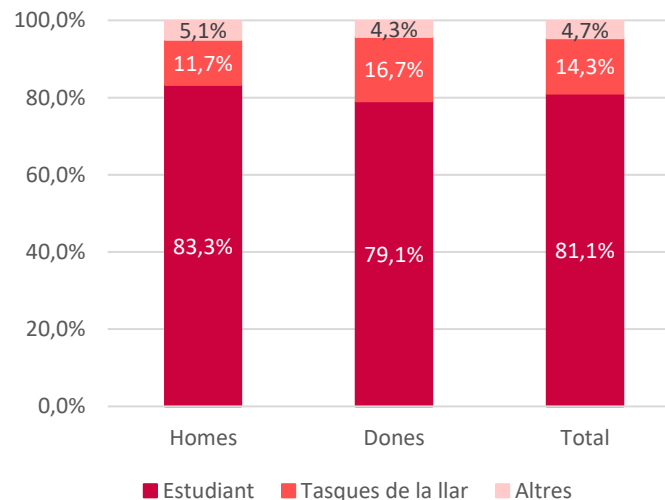
Participació dels joves en el mercat de treball. **Inactius**

El nombre de joves inactius suma 84.730 persones l'any 2023 a les Illes Balears, un 5,7 % més que l'any anterior i un 21,5 % més respecte del 2017. D'aquestes, un 48,5 % són homes i el 51,5 % dones. En termes interanuals, la inactivitat masculina ha pujat un 7,7 % i la femenina un 4,0 %. La major part de les persones joves inactives, un 48,9 %, està a la franja d'edat de 16 a 19 anys, un 34,2 % té entre 20 i 24 anys i tan sols un 16,9 % té entre 25 i 29 anys. Aquesta inactivitat es va reduint amb l'edat a conseqüència de la seva incorporació al mercat laboral atès que el motiu principal pel qual els joves romanen inactius són els estudis (81,1 %).

G.11 Joves inactius menors de 30 anys a les Illes Balears per sexe



G.12 Causes d'inactivitat dels joves a les Illes Balears (2023)

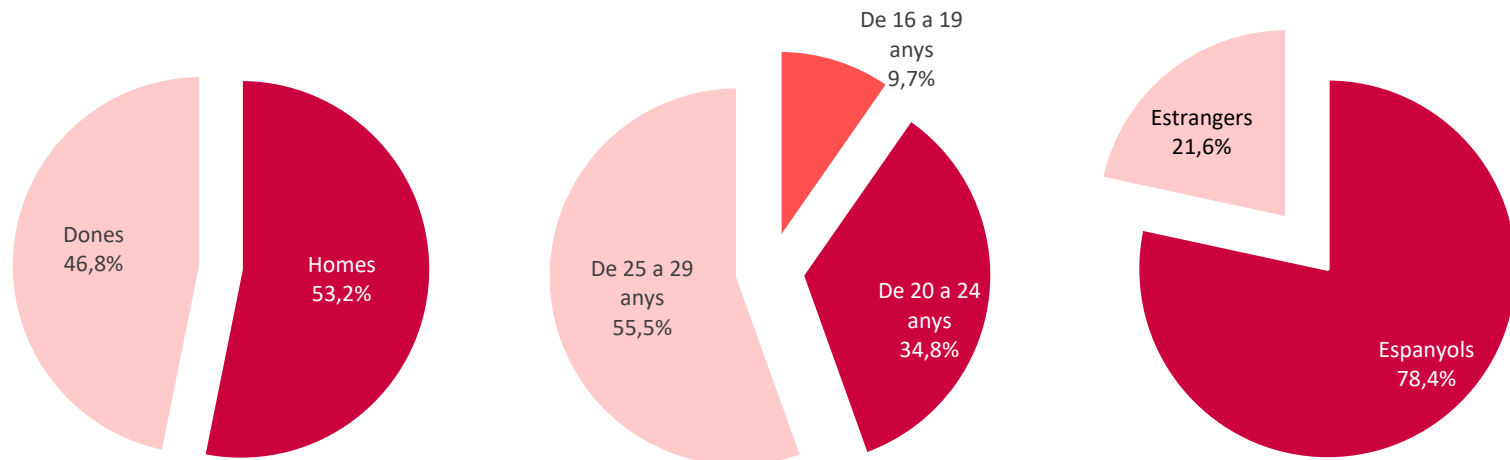


Font: OTIB a partir de les dades de l'INE (EPA)

Participació dels joves en el mercat de treball. Perfil actius

La població activa jove de les Illes Balears és de 109.499 persones el 2023 que representen el 16,7 % de la població activa. Per sexe, el 46,8 % són dones i el 53,2 % homes. Per edat, el grup que recull menys actius, tan sols un 9,7 %, és el dels més joves de 16 a 19 anys ja que molts encara són dins el sistema educatiu. Els segueixen el grup de 20 a 24 anys amb el 34,8 % i el de 25 a 29 anys amb el 55,5 %. Pel que fa a la nacionalitat, un 78,4 % dels actius joves són espanyols i la resta de nacionalitat estrangera.

G.13-14-15 Perfil dels joves actius (2023)

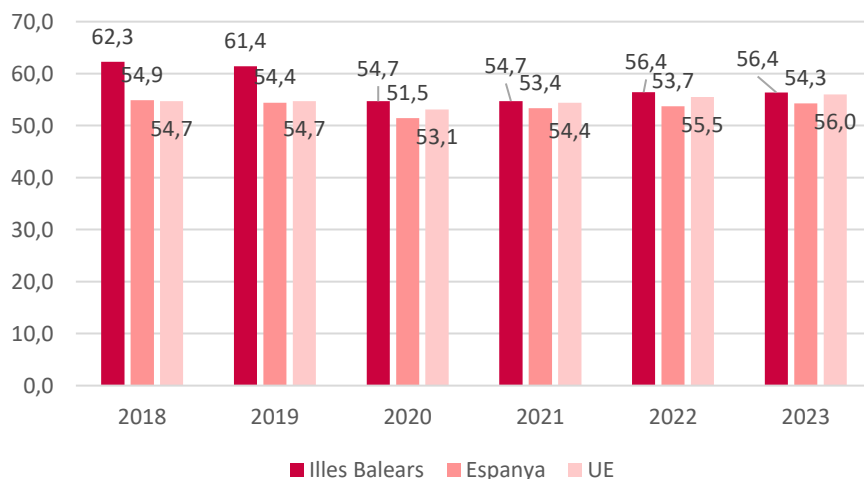


Font: OTIB a partir de les dades de l'INE (EPA)

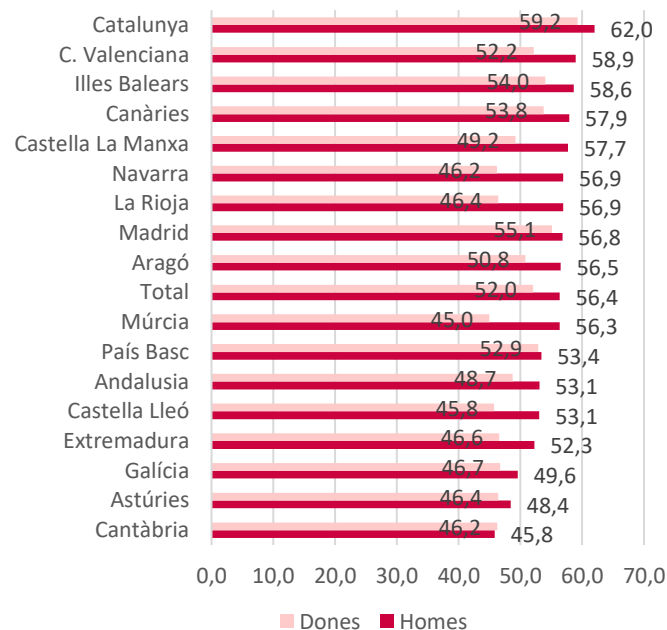
Participació dels joves en el mercat de treball. Taxa activitat

La taxa d'activitat dels joves de les Illes Balears (56,4 %) supera tant la mitjana nacional (54,3 %) com la mitjana de la Unió Europea (56,0 %) en tota la sèrie analitzada (2018-2023). Respecte de l'any anterior, la taxa balear es manté igual, per sobre del conjunt nacional que ha pujat 0,6 p.p. i d'Europa que en puja 0,5. Respecte de 2019, la taxa d'activitat dels joves a les Balears ha caigut 5 p.p., a Espanya 0,1 p.p. i a l'UE-27 puja 1,3 p.p. Per sexe, tant la taxa masculina (58,6 %) com la femenina (54,0 %) se situen en tercera posició a la llista de les comunitats autònomes amb les taxes més altes. En conjunt les Balears són la segona regió amb la taxa d'activitat més alta.

G.16 Taxa d'activitat dels joves menors de 30 anys



G.17 Taxa d'activitat joves < 30 anys (2023)

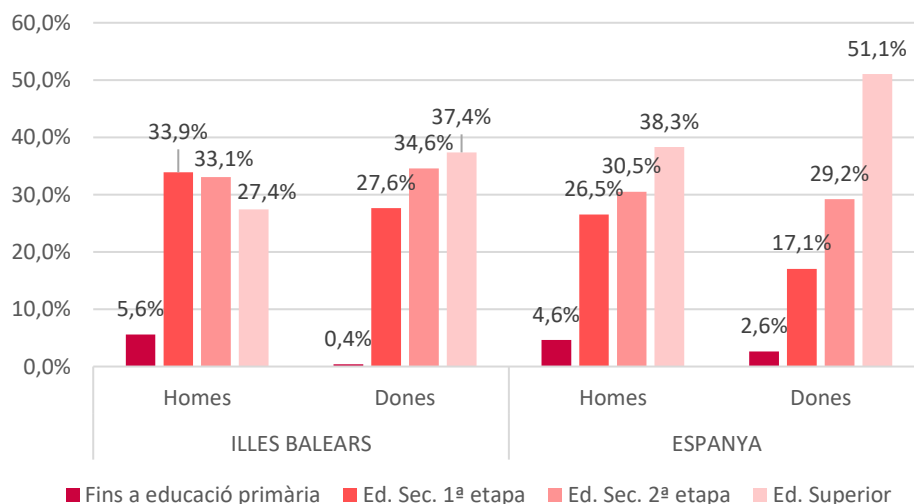


Font: OTIB a partir de les dades de l'INE (EPA)

Participació dels joves en el mercat de treball. **Nivell educatiu**

Les dones menors de 30 anys, en general, es mantenen més temps en el sistema educatiu i per això, obtenen un nivell escolar superior al dels homes. A les Illes Balears un 72 % de les dones actives joves tenen estudis de segona etapa d'educació secundària o superior mentre que dels homes tan sols un 60,5 % els tenen. Més concretament el 37,4 % de les dones tenen estudis universitaris mentre que els homes només un 27,4 %. Tanmateix cap dels dos sexes arriba als nivells educatius del conjunt d'Espanya on el 51,1 % de les dones joves actives i el 38,3 % dels homes joves tenen estudis universitaris.

G.18 Nivell educatiu de la població activa jove de les illes Balears (2023)

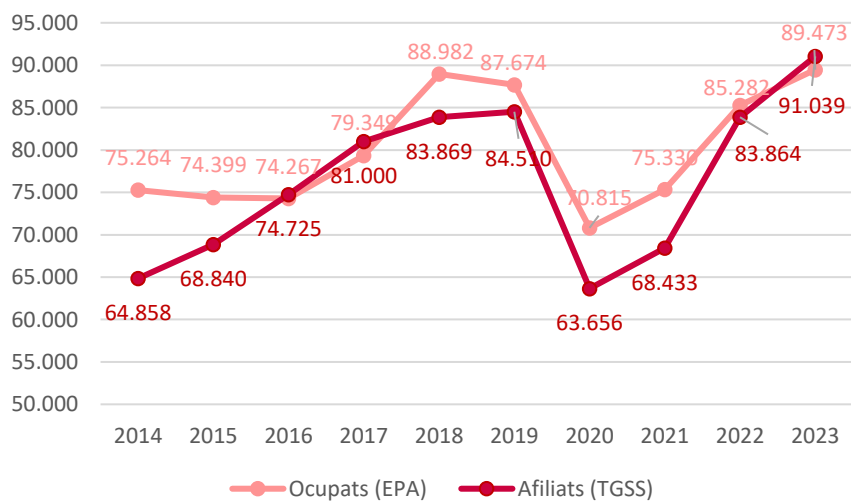


Font: OTIB a partir de les dades de l'INE (EPA)

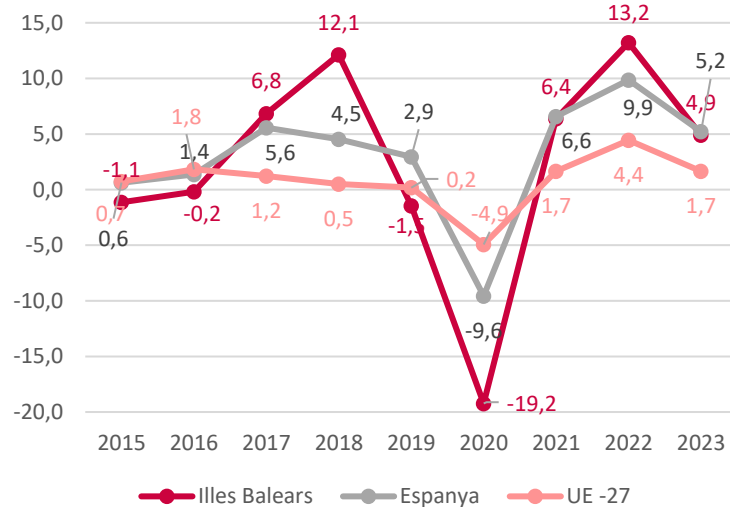
Els joves ocupats. Evolució joves ocupats

Es poden obtenir les dades dels joves que treballen a les Illes Balears a partir de dues fonts: per una banda, l'enquesta de població activa (EPA) i, per l'altra, la Tresoreria General de la Seguretat Social (TGSS). Segons la primera el 2023, hi havia a les Illes Balears 89.473 ocupats joves, mentre que segons la TGSS els joves afiliats són 91.039. En termes interanuals l'EPA mostra un creixement dels joves ocupats del 4,9 % i la TGSS n'augmenta un 8,6 % els afiliats. A Espanya, el nombre de joves ocupats segons l'EPA puja un 5,2 % i a la Unió Europea un 1,7 %.

G.19 Joves ocupats (EPA) i afiliats (TGSS) a les IB



G.20 % Var. interanual joves ocupats (EPA)

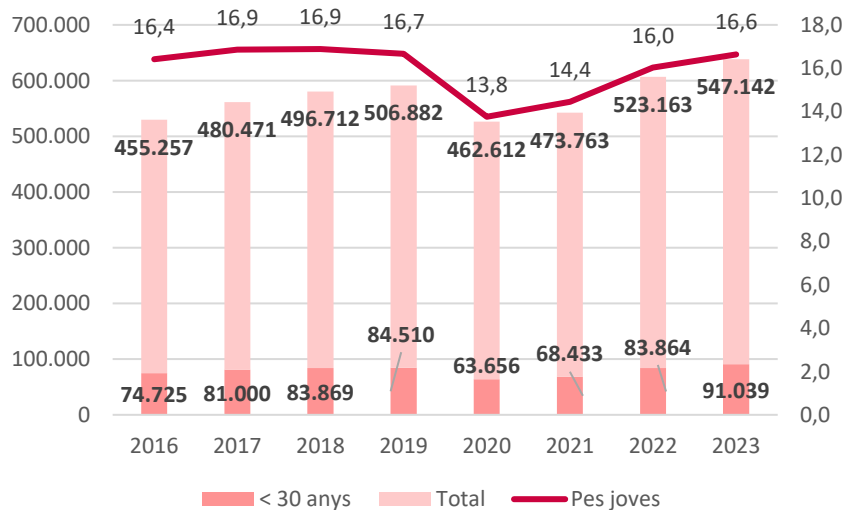


Font: OTIB a partir de les dades de la TGSS, l'EPA(INE) i l'LFS (Eurostat)

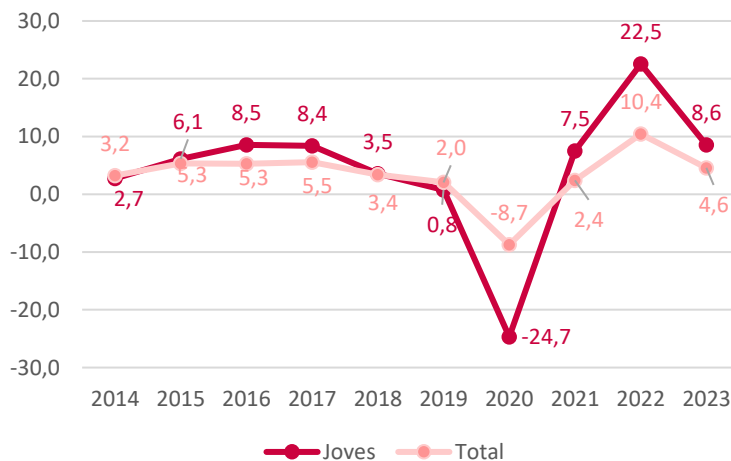
Els joves ocupats. Evolució joves afiliats

L'afiliació a la TGSS dels joves menors de 30 anys a les Illes Balears és de 91.039 persones l'any 2023, que representen el 16,6 % del total d'afiliats. L'afiliació de 2023 ha marcat rècords històrics d'afiliació tant entre els joves com en el total de l'afiliació. L'afiliació augmenta en termes interanuals més entre els joves (+8,6 %) que entre el total d'afiliats (+4,6 %). La corba de la variació interanual d'afiliació dels joves és més elàstica que la del total d'afiliació, de manera que es veu afectada més negativament en períodes de recessió (ateses les majors taxes de temporalitat dels joves) i més positivament en períodes de bonança econòmica.

G.21 Afiliació a les Illes Balears



G.22 % Variació interanual afiliats a les Illes Balears

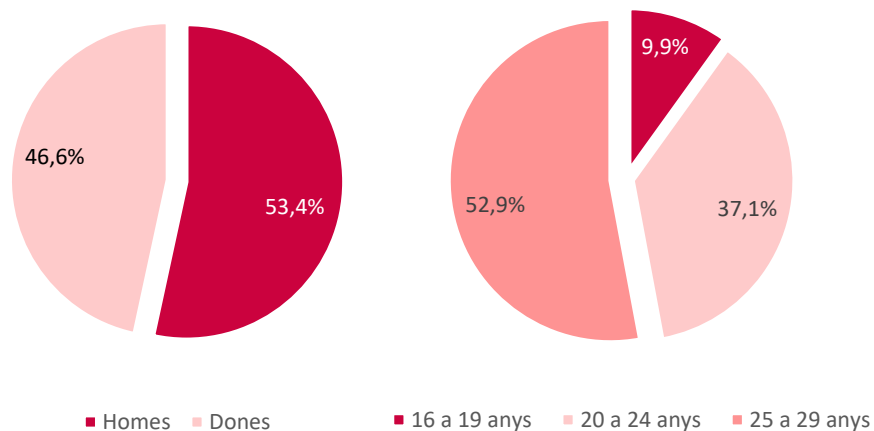


Font: OTIB a partir de les dades de la TGSS

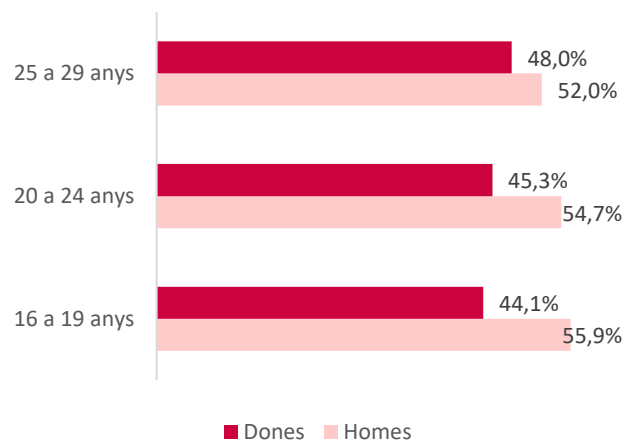
Els joves ocupats. Perfil joves afiliats

La població afiliada jove de les Illes Balears és de 91.039 persones l'any 2023, la qual cosa representa el 16,6 % de la població total afiliada. Per sexe, el 46,6 % són dones i el 53,4 % homes. Per edat, el grup que recull menys ocupats, tan sols un 9,9 %, és el dels més joves de 16 a 19 anys, atès que molts encara són dins el sistema educatiu. Els segueixen el grup de 20 a 24 anys amb el 37,1 % i el de 25 a 29 amb el 52,9 %. L'afiliació masculina supera la femenina en totes les franges d'edat dels joves i, sobretot, entre 16 i 19 anys pels motius ja exposats amb anterioritat que les dones es mantenen més temps en el sistema educatiu.

G.23-24 Perfil dels joves afiliats (2023)



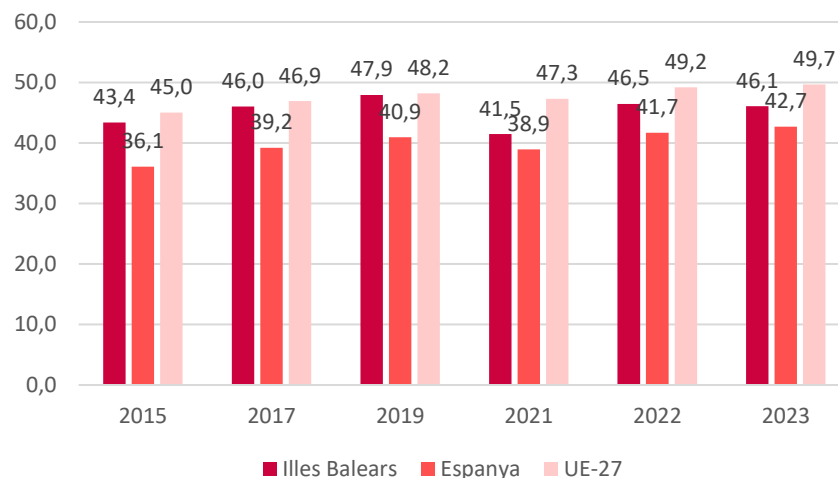
G.25 Pes dels joves afiliats per edat i sexe (2023)



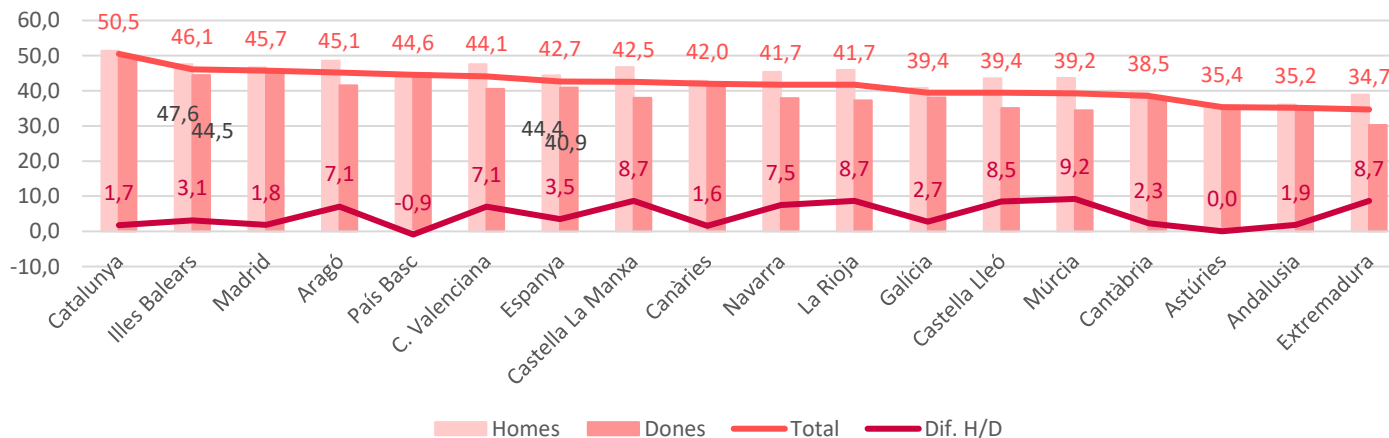
Els joves ocupats. Taxa d'ocupació

La taxa d'ocupació dels joves de les Illes Balears tot i caure 0,4 punts fins al 46,1 %, es manté com la segona més alta de l'Estat darrera de Catalunya, i supera en 3,4 punts la mitjana nacional (42,7 %) i és 3,6 punts inferior a la mitjana de la Unió Europea. La taxa d'ocupació femenina és inferior a la masculina a totes les comunitats autònomes excepte al País Basc. A les Balears la diferència d'ocupació entre els dos sexes és de 3,1 punts.

G.26 Evolució taxa d'ocupació menors de 30 anys



G.27 Taxa d'ocupació joves per ccaa i sexe (2023)

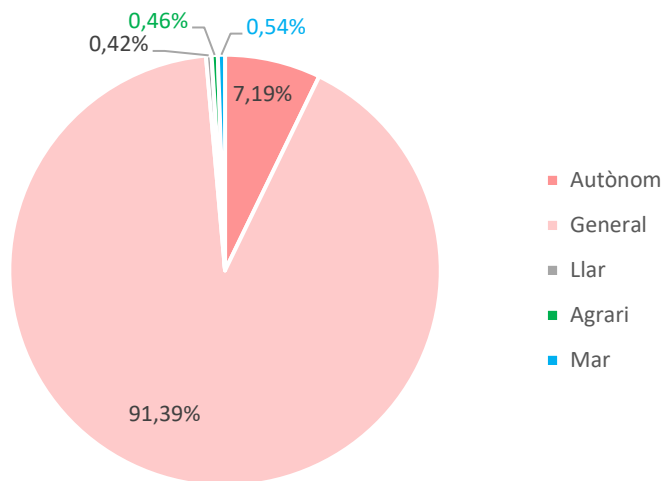


Font: OTIB a partir de les dades de l'INE (EPA) i l'LFS (Eurostat)

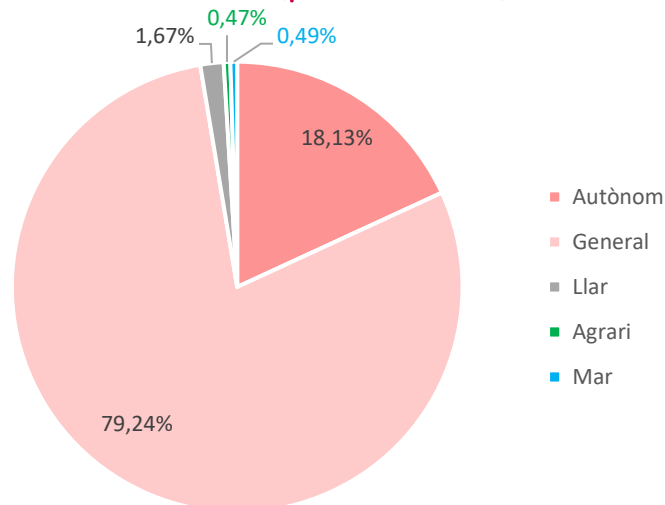
Els joves ocupats. Règim de cotització

Comparant la distribució de l'afiliació per règim de cotització dels joves amb la del conjunt de la població es pot observar que les persones joves tenen més afiliació al règim general (91,4 %) que el total de la població (79,2 %). Els joves autònoms concentren tan sols el 7,2 % dels afiliats mentre que al conjunt de la població suposen el 18,1 %. Per tant, les persones joves cotitzen més al règim general i no és fins més endavant, quan ja son més grans, que s'afilien al règim d'autònoms. La resta de règims suposa un petit percentatge de la població afiliada: 1,4 % en el cas dels joves i un 2,6 % per la població total.

G.28 Afiliació per règim de cotització a les Illes Balears (de 16 a 29 anys)



G.29 Afiliació per règim de cotització a les Illes Balears (població total)



Els joves ocupats. Afiliats al règim general per seccions CNAE

Els joves afiliats al règim general l'any 2023 són 86.500 i suposen el 92,7 % del total de joves afiliats. D'aquests, el 52,3 % són homes i el 47,7 %, dones. Les activitats que predominen entre les persones joves són l'hostaleria (30,5 %) i el comerç (17,6 %). Els homes tenen més presència en la construcció (90,8 %), l'agricultura (81,5 %) i les activitats industrials (B, C, D, E) amb un 77,5 %. En canvi, les dones predominen en les activitats relacionades amb els serveis com activitats de les llars (77,6 %), activitats sanitàries i de serveis socials (73,2 %) i educació (70,6 %).

T.3 Afiliats de les Illes Balears al Règim General menors de 30 anys per seccions CNAE i sexe (2023)

Activitat CNAE-2009	Total	Pes	Homes	Dones
(A) Agricultura, ramaderia, silvicultura i pesca	568	0,7%	81,5%	18,5%
(B) Indústries extractives	34	0,0%	85,2%	15,1%
(C) Indústries manufactureres	3.031	3,5%	76,9%	23,1%
(D) Subministrament d'energia elèctrica, gas, vapor i aire condicionat	57	0,1%	80,0%	20,0%
(E) Subministrament d'aigua; activitats de sanejament, gestió de residus i descontaminació	359	0,4%	81,4%	18,6%
(F) Construcció	6.343	7,3%	90,8%	9,2%
(G) Comerç a l'engròs i al detall; reparació de vehicles de motor i motocicletes	15.186	17,6%	46,5%	53,5%
(H) Transport i emmagatzematge	3.424	4,0%	67,7%	32,3%
(I) Hostaleria	26.381	30,5%	52,2%	47,8%
(J) Informació i comunicacions	1.734	2,0%	68,3%	31,7%
(K) Activitats financeres i d'assegurances	350	0,4%	46,6%	53,4%
(L) Activitats immobiliàries	474	0,5%	39,1%	60,9%
(M) Activitats professionals, científiques i tècniques	3.104	3,6%	43,1%	56,9%
(N) Activitats administratives i serveis auxiliars	5.560	6,4%	56,6%	43,4%
(O) Administració pública, defensa i seguretat social obligatòria	1.538	1,8%	46,8%	53,2%
(P) Educació	4.495	5,2%	29,4%	70,6%
(Q) Activitats sanitàries i de serveis socials	7.851	9,1%	26,8%	73,2%
(R) Activitats artístiques, recreatives i d'entreteniment	3.395	3,9%	58,3%	41,7%
(S) Altres serveis	2.160	2,5%	42,5%	57,5%
(T) Activitats de les llars que donen ocupació a personal domèstic; activitats de les llars que produeixen béns i serveis per a ús propi	439	0,5%	22,4%	77,6%
Altres	19	0,0%	32,4%	67,6%
Total	86.500	100,0%	52,3%	47,7%

Font: OTIB a partir de les dades de la TGSS

Els joves ocupats. Afiliats al règim d'autònoms

Els joves afiliats al règim d'autònoms l'any 2023 són 6.819, la qual cosa representa el 7,2 % del total de joves afiliats. D'aquests el 64,2 % són homes i el 35,8 % dones. Les dones autònomes tenen més presència a les activitats sanitàries (60,2 %) i a l'educació (55,9 %). En canvi els homes predominen en la construcció (88,3 %), l'agricultura (84,4 %) i el transport (84,0 %). Els joves autònoms es concentren en el sector serveis (79,2 %) però amb menys força que al règim general. El pes dels joves autònoms afiliats a la construcció i l'agricultura (13,9 % i 3,0 %) és superior al dels joves afiliats al règim general (7,3 % i 0,7 %) i també superior al pes en la població total (11,0 % i 1,2 %).

T.4 Afiliats de les Illes Balears al Règim d'autònoms menors de 30 anys per seccions CNAE i sexe (2023)

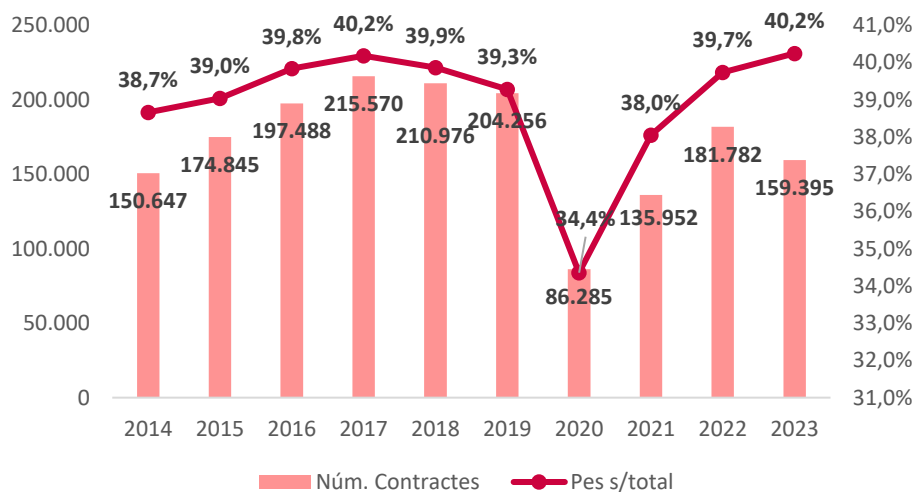
Activitat CNAE-2009	Total	Pes	Homes	Dones
(A) Agricultura, ramaderia, silvicultura i pesca	201	3,0%	84,4%	15,5%
(B) Indústries extractives	1	0,0%	100,0%	
(C) Indústries manufactureres	266	3,9%	76,0%	24,0%
(D) Subministrament d'energia elèctrica, gas, vapor i aire condicionat	1	0,0%		100,0%
(E) Subministrament d'aigua; activitats de sanejament, gestió de residus i descontaminació	6	0,1%	66,1%	33,9%
(F) Construcció	945	13,9%	88,3%	11,7%
(G) Comerç a l'engròs i al detall; reparació de vehicles de motor i motocicletes	1.074	15,8%	59,8%	40,2%
(H) Transport i emmagatzematge	442	6,5%	84,0%	16,0%
(I) Hostaleria	932	13,7%	59,5%	40,5%
(J) Informació i comunicacions	222	3,2%	75,5%	24,5%
(K) Activitats financeres i d'assegurances	94	1,4%	60,5%	39,5%
(L) Activitats immobiliàries	127	1,9%	62,2%	37,8%
(M) Activitats professionals, científiques i tècniques	658	9,7%	48,5%	51,5%
(N) Activitats administratives i serveis auxiliars	447	6,6%	67,8%	32,2%
(O) Administració pública, defensa i seguretat social obligatòria	3	0,0%	44,8%	58,6%
(P) Educació	192	2,8%	44,1%	55,9%
(Q) Activitats sanitàries i de serveis socials	319	4,7%	39,8%	60,2%
(R) Activitats artístiques, recreatives i d'entreteniment	306	4,5%	64,0%	36,0%
(S) Altres serveis	584	8,6%	45,7%	54,3%
Total	6.819	100,0%	64,2%	35,8%

Els joves ocupats. Contractació

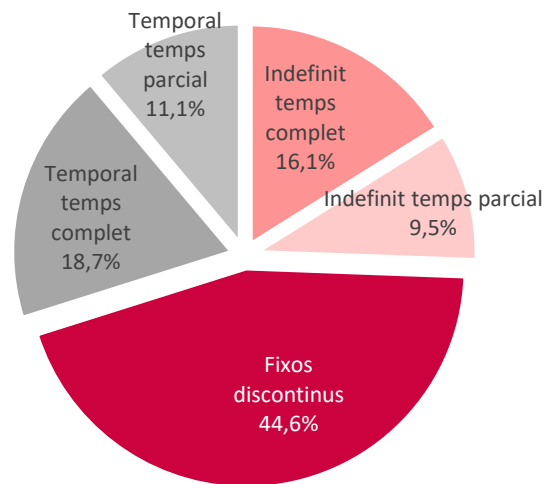
El nombre de contractes que signaren les persones joves menors de 30 anys el 2023 fou de 159.395, la qual cosa suposa 22.387 menys que l'any anterior (-12,3 %) i representen el 40,2 % del total de contractes signats aquest any.

Quant al tipus de contractes un 29,9 % dels nous contractes signats pels joves menors de 30 anys són de durada determinada o temporals enfront dels contractes indefinits que conformen el 70,1 %. Els contractes més habituals entre els joves són els fixos discontinus que suposen un 44,6 % del total.

G.30 Número de contractes a joves a les Illes Balears i pes sobre el total de contractes



G.31 Distribució contractació joves < 30 anys



Els joves ocupats. Ocupacions amb més contractació

Els joves signaren el 2023 un total de 159.395 contractes. Les ocupacions que registren més contractació entre els joves de 16 a 29 anys segons dades del SOIB són: cambrers assalariats amb 35.019 contractes que suposen el 22,0 % del total, i venedors de botigues i magatzems amb 17.575 contractes que són un 11,0 % dels contractes. Les deu ocupacions amb més contractació representen el 56,5 % del total de contractes de les persones menors de 30 anys a les Illes Balears. La major part d'aquestes ocupacions, vuit concretament, corresponen al sector dels serveis, fet que demostra la important vinculació dels joves amb el sector terciari a les Illes Balears.

T.5 Les deu ocupacions amb més contractació de joves de 16 a 29 anys a les Illes Balears (2023)

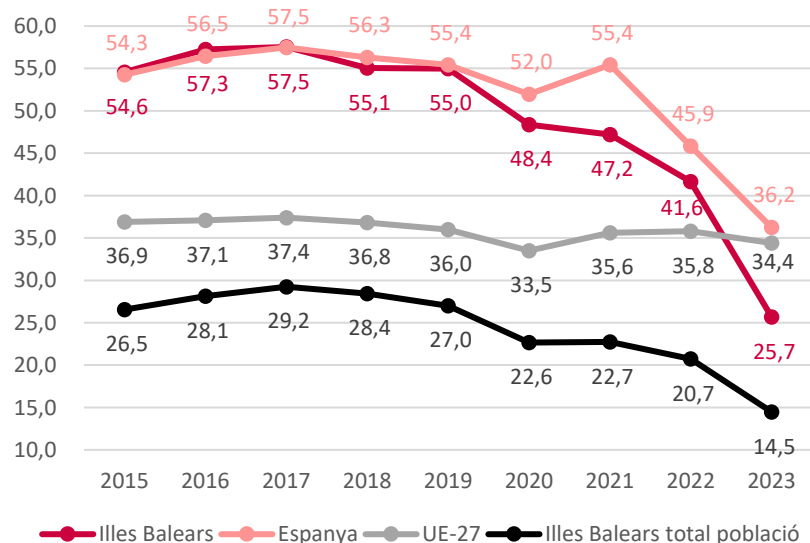
Codi	Ocupació	Núm. contractes	Pes
5120	Cambrers assalariats	35.019	22,0%
5220	Venedors de botigues i magatzems	17.575	11,0%
9210	Personal de neteja d'oficines, hotels i altres establiments similars	8.220	5,2%
9310	Ajudants de cuina	6.911	4,3%
3724	Monitors d'activitats recreatives i d'entreteniment	5.492	3,4%
5110	Cuiners assalariats	4.055	2,5%
4500	Empleats administratius amb tasques d'atenció al públic no classificats en altres apartats	3.768	2,4%
9602	Peons de la construcció d'edificis	3.564	2,2%
9811	Peons del transport de mercaderies i descarregadors	3.147	2,0%
9700	Peons de les indústries manufactureres	2.291	1,4%
Total 10 ocupacions amb més contractació		90.042	56,5%
Total contractes a menors de 30 anys		159.395	

Els joves ocupats. Temporalitat i parcialitat

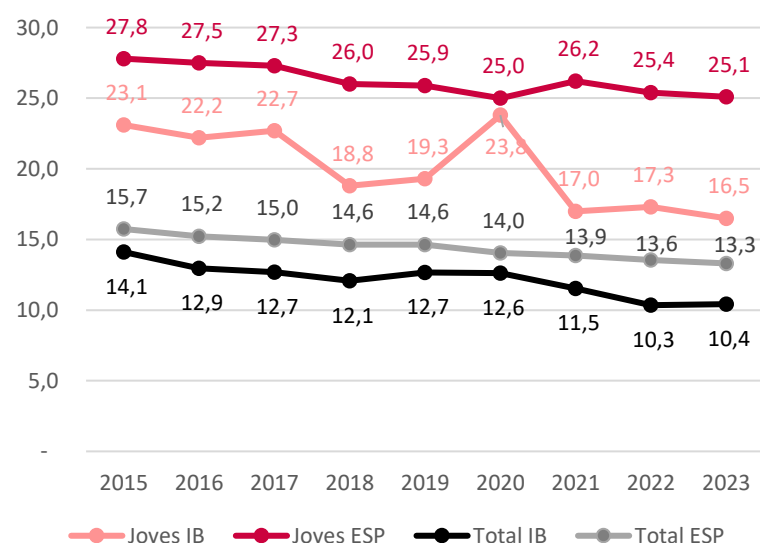
La taxa de temporalitat dels joves balears cau progressivament, impulsada, en part, per la reforma laboral que va entrar en vigor el 30 de març de 2022, i se situa en el 25,7 % l'any 2023 que és el registre més baix de la sèrie temporal i més baix que la taxa espanyola (36,2 %) i de la Unió Europea (34,4 %). La manca d'estabilitat laboral que pateixen els menors de 30 anys es fa palesa quan es compara amb la taxa de temporalitat del conjunt de la població que fou del 14,5 % a les Illes Balears l'any 2023.

La taxa de parcialitat de la població balear jove menor de 30 anys és del 16,5 %, superior a la del total de la població (10,4 %), i al mateix temps, inferior a la dels joves del conjunt d'Espanya (25,1 %). Ha caigut 6,6 punts des de 2015 i n'amplia el diferencial amb els joves espanyols.

G.32 Taxa de temporalitat joves < 30 anys



G.33 Comparativa taxa parcialitat

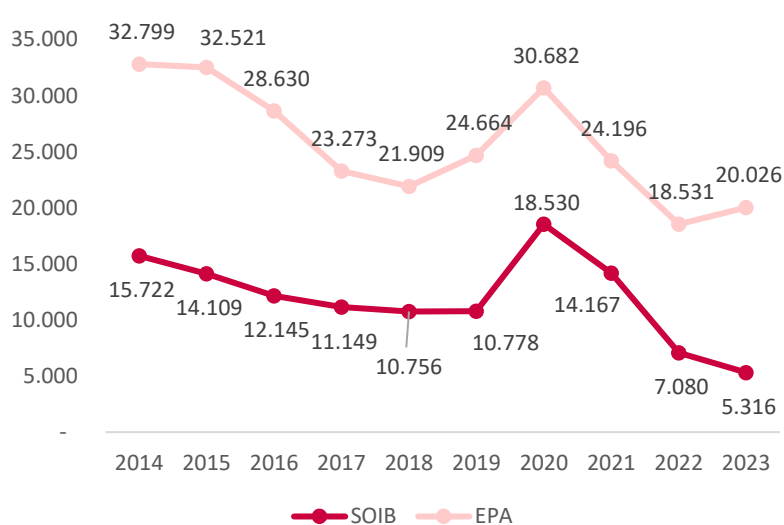


Font: OTIB a partir de les dades de l'INE (EPA) i l'LFS (Eurostat)

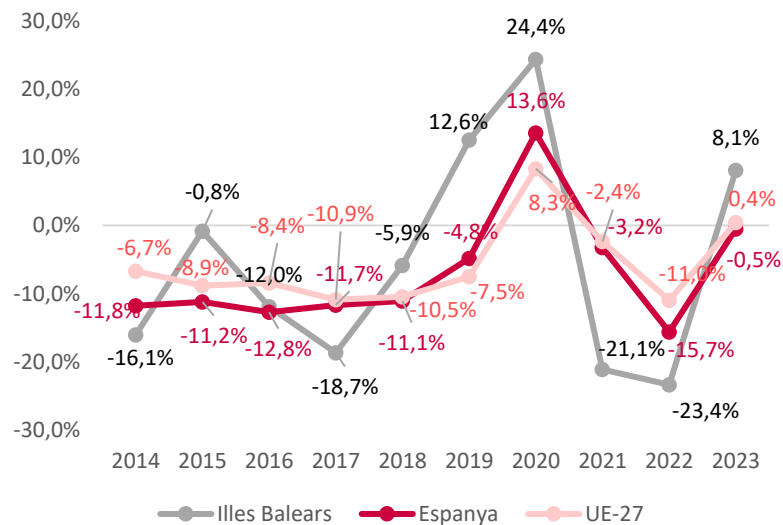
Els joves en atur. Població jove aturada

La població aturada es pot obtenir de dues fonts: el SOIB i l'EPA. En el primer cas, la població jove aturada a les Illes Balears suma 5.316 persones el 2023 i representa el 16,9 % del total de l'atur registrat. En termes interanuals cau un 24,9 % el darrer any. Segons l'EPA, el nombre d'aturats joves a les Balears l'any 2023 és de 20.026 persones, un +8,1 % respecte de l'any anterior. En el conjunt nacional l'atur jove es redueix un -0,5 % i a la Unió Europea creix un 0,4 %. Des d'una perspectiva més àmplia la població jove aturada inscrita en el SOIB el 2023 és la tercera part de la que hi havia inscrita l'any 2014. En aquest mateix període segons l'EPA ha baixat un -38,9 % la població jove aturada.

G.34 Població jove aturada a les Illes Balears



G.35 Variació interanual atur jove (EPA)

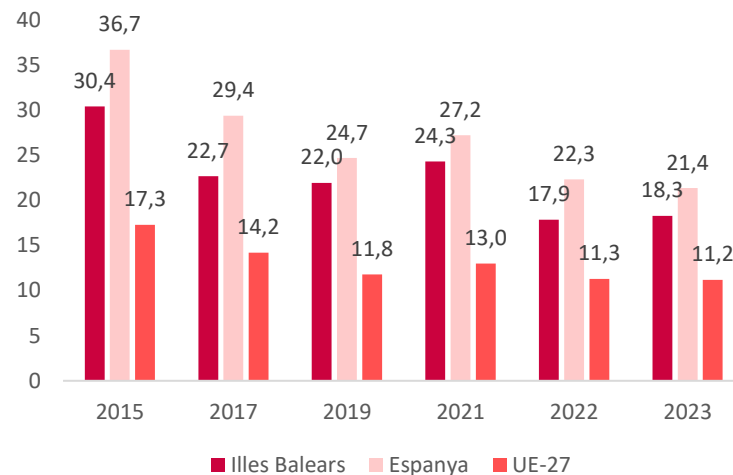


Els joves en atur. Evolució taxa d'atur

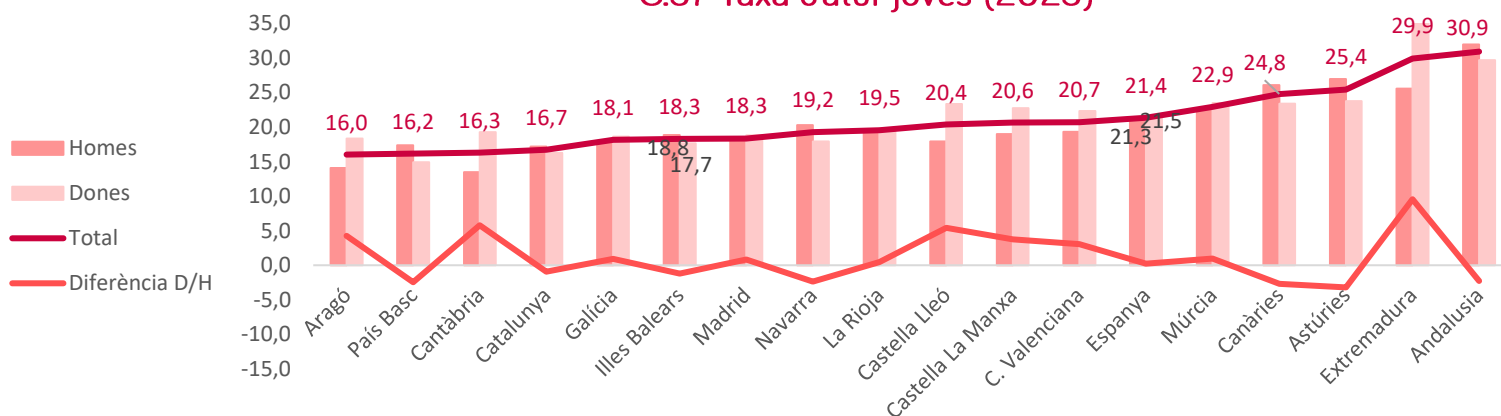
La taxa d'atur dels joves balears és del 18,3 %, 0,4 punts més que l'any anterior i se situa per sota de la del conjunt d'Espanya (21,4 %) i per sobre la de la Unió Europea (11,2 %). La taxa d'atur juvenil és molt superior a la del conjunt de la població, tant a les Balears (10,3 %) com a Espanya (12,2 %) i a la UE (6,1 %).

Les Balears són la sisena regió amb la taxa d'atur jove més baixa de 2023. L'atur jove femení a les Balears (17,7 %) és inferior al masculí (18,8 %). En set comunitats l'atur jove femení és inferior al masculí.

G.36 Evolució taxa d'atur menors de 30 anys



G.37 Taxa d'atur joves (2023)



Font: OTIB a partir de les dades de l'INE (EPA) i l'EUROSTAT (LFS)

Els joves en atur. **Nivell d'estudis**

La taxa d'atur jove a les Illes Balears (18,3 %) supera la taxa del 10,3 % del total de la població balear, però al mateix temps és 4 punts inferior a la mitjana estatal. S'observa com disminueix la taxa d'atur a mesura que s'incrementa el nivell d'estudis la qual cosa significa que l'educació esdevé un pilar fonamental en el creixement de l'ocupació i la disminució de l'atur. En l'any 2023 els joves de les Illes Balears que tan sols tenen educació primària presenten la taxa d'atur més elevada (29,7 %) que es redueix fins a la meitat en els joves amb estudis superiors (14,7 %). Aquest mateix patró es produeix en l'àmbit nacional tant per als joves com per al total de la població, tot i que amb valors superiors als de les Illes Balears.

T.6 Taxa d'atur joves i total a les Illes Balears i Espanya segons nivell d'estudis

ILLES BALEARS	JOVES						TOTAL					
	2018	2019	2020	2021	2022	2023	2018	2019	2020	2021	2022	2023
Ed. Primària	36,6%	28,4%	50,9%	52,4%	62,9%	29,7%	11,6%	15,9%	25,5%	25,4%	25,0%	22,7%
1ª etapa ESO	25,9%	30,0%	41,5%	35,2%	26,3%	22,5%	14,2%	14,0%	19,1%	18,0%	12,9%	11,6%
2ª etapa Ed. Sec. Orientació general	21,5%	21,8%	38,5%	30,6%	16,6%	15,7%	14,5%	14,7%	21,3%	17,4%	12,0%	10,0%
2ª etapa Ed. Sec. Orientació professional	18,4%	22,6%	31,2%	15,3%	12,6%	19,2%	13,4%	12,8%	16,2%	12,0%	8,4%	10,3%
Ed. Superior	11,4%	12,6%	15,7%	14,7%	10,2%	14,7%	5,6%	7,0%	10,2%	9,5%	6,9%	7,3%
Total	19,8%	22,0%	30,2%	24,3%	17,9%	18,3%	11,5%	11,7%	16,1%	14,3%	10,6%	10,3%
ESPANYA	JOVES						TOTAL					
	2018	2019	2020	2021	2022	2023	2018	2019	2020	2021	2022	2023
Ed. Primària	49,6%	44,9%	44,7%	47,6%	47,5%	40,3%	27,0%	25,9%	27,8%	26,9%	26,3%	25,1%
1ª etapa ESO	38,2%	34,8%	32,6%	39,2%	38,9%	32,8%	20,5%	18,9%	20,2%	20,2%	17,8%	16,4%
2ª etapa Ed. Sec. Orientació general	30,0%	28,7%	24,6%	32,6%	28,5%	22,8%	15,6%	14,2%	17,0%	16,1%	14,3%	13,2%
2ª etapa Ed. Sec. Orientació professional	29,0%	24,3%	25,4%	27,5%	28,7%	23,1%	15,2%	14,9%	15,9%	16,2%	13,9%	13,4%
Ed. Superior	19,0%	16,8%	16,7%	20,8%	18,4%	14,8%	8,9%	8,6%	10,2%	9,3%	7,7%	7,4%
Total	29,4%	26,2%	24,7%	29,2%	27,2%	22,3%	15,3%	14,1%	15,5%	14,9%	13,0%	12,2%

Font: OTIB a partir de les dades de l'INE (EPA)

Els joves en atur. Activitat econòmica

Pel que fa a l'anàlisi de l'atur dels menors de 30 anys per activitat econòmica, s'observa que es concentra en el sector de serveis (65,1 %), en el qual el pes del conjunt de dones supera al dels homes (71,7 % en front del 58,1 %).

Les activitats que registren més dones joves a l'atur són totes del sector serveis: l'hostaleria (16,3 %) el comerç (15,2 %) i les activitats administratives (10,0 %). Els homes joves desocupats també es concentren en l'hostaleria (13,7 %), el comerç (11,3 %), i les activitats administratives (10,8 %), així com en la construcció (9,8 %).

Cal destacar el col·lectiu sense ocupació anterior que en conjunt representa el 25,8 % de les persones aturades joves.

T.7 Aturats joves per sexe i activitat econòmica (2023)

Descripció	Homes	Dones	Total	Pes homes	Pes dones
Agricultura	28	20	47	1,1%	0,7%
indústria	108	47	156	4,2%	1,7%
Construcció	250	31	280	9,8%	1,1%
Serveis	1487	1975	3463	58,1%	71,7%
Comerç	289	418	707	11,3%	15,2%
Hostaleria	351	448	799	13,7%	16,3%
Resta serveis	848	1109	1957	33,1%	40,3%
Sense ocupació anterior	688	682	1370	26,8%	24,8%
(A) Agricultura, ramaderia, silvicultura i pesca	28	20	47	1,1%	0,7%
(C) Indústries manufactureres	96	43	139	3,8%	1,5%
(E) Subministrament d'aigua; activitats de sanejament, gestió de residus i descontaminació	11	3	14	0,4%	0,1%
(F) Construcció	250	31	280	9,8%	1,1%
(G) Comerç a l'engròs i al detall; reparació de vehicles de motor i motocicletes	289	418	707	11,3%	15,2%
(H) Transport i emmagatzematge	81	43	124	3,2%	1,6%
(I) Hostaleria	351	448	799	13,7%	16,3%
(J) Informació i comunicacions	52	36	88	2,0%	1,3%
(K) Activitats financeres i d'assegurances	4	7	11	0,2%	0,3%
(L) Activitats immobiliàries	8	7	15	0,3%	0,3%
(M) Activitats professionals, científiques i tècniques	149	164	313	5,8%	5,9%
(N) Activitats administratives i serveis auxiliars	277	276	553	10,8%	10,0%
(O) Administració pública, defensa i seguretat social obligatòria	56	73	129	2,2%	2,6%
(P) Educació	45	135	180	1,8%	4,9%
(Q) Activitats sanitàries i de serveis socials	62	198	260	2,4%	7,2%
(R) Activitats artístiques, recreatives i d'entreteniment	52	58	109	2,0%	2,1%
(S) Altres serveis	59	97	156	2,3%	3,5%
(T) Activitats de les llars que donen ocupació a personal domèstic; activitats de les llars que produeixen béns i serveis per a ús propi	3	17	19	0,1%	0,6%
Sense ocupació anterior	688	682	1370	26,8%	24,8%
TOTAL	2561	2756	5316	100,0%	100,0%

Els joves en atur. Ocupacions més sol·licitades

Les ocupacions més sol·licitades per les persones joves en atur de les Illes Balears es solen repetir any rere any i formen part principalment del sector serveis. Les deu ocupacions més demandades pels joves en atur suposen el 57,0 % del total de les demandes. D'entre aquestes deu, les dues amb més sol·licituds són els venedors de botigues i magatzems amb 787 sol·licituds, la qual cosa suposa el 14,8 % del total, i els cambrers assalariats amb 656 sol·licituds que són un 12,3 % dels 5.316 joves en atur, de mitjana, en el 2023.

T.8 Les deu ocupacions més sol·licitades pels joves en atur de les Illes Balears (2023)

Ocupació	Mitjana atur	Pes
Venedors de botigues i magatzems	787	14,8%
Cambrers assalariats	656	12,3%
Personal de neteja d'oficines, hotels i altres establiments similars	331	6,2%
Reposadors	270	5,1%
Empleats administratius sense tasques d'atenció al públic no classificats en altres apartats	265	5,0%
Peons del transport de mercaderies i descarregadors	186	3,5%
Cuiners assalariats	158	3,0%
Ajudants de cuina	143	2,7%
Caixers i taquillers (excepte de banca)	124	2,3%
Treballadors qualificats en hortes, hivernacles, planters i jardins	112	2,1%
Total 10 ocupacions amb més demanda	3.033	57,0%
Total demandes	5.316	100%

Els joves en atur. Durada de la demanda

La distribució de l'atur segons la durada de la demanda entre els joves mostra el dinamisme d'aquest col·lectiu respecte del total de població, ja que durant l'any 2023 el 60,9 % estan a l'atur durant menys de tres mesos. De fet, gairebé 8 de cada 10 menors de 30 anys estan a l'atur menys de sis mesos, davant el 47,4 % del total de la població. A més, els joves que estan a l'atur durant més de dotze mesos són el 10,6 % enfront del conjunt de la població, que és el 38,1 %. Respecte de l'any anterior s'observa una millora de les dades d'atur i es redueix en termes absoluts el nombre d'aturats joves en totes les franges de durada excepte en la de 9 a 12 mesos. En termes relatius, baixa el pes dels aturats joves inscrits fins a 6 mesos i puja en la resta de durades.

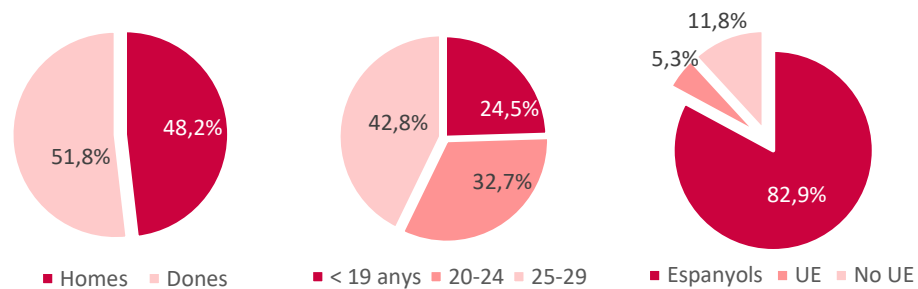
T.9 Distribució de l'atur registrat segons la durada de la demanda dels joves de les Illes Balears

Illes Balears	Joves						Total					
	2015	2017	2019	2021	2022	2023	2015	2017	2019	2021	2022	2023
< 3 mesos	53,1%	62,0%	64,5%	35,5%	62,3%	60,9%	34,6%	40,2%	43,3%	24,3%	36,3%	33,3%
3-6 mesos	22,1%	21,2%	20,9%	17,2%	17,7%	16,9%	17,3%	17,5%	18,4%	13,1%	15,6%	14,1%
6-9 mesos	8,9%	6,4%	6,4%	12,1%	6,5%	7,3%	8,7%	7,7%	8,2%	10,1%	7,9%	8,4%
9-12 mesos	4,3%	3,0%	2,8%	9,3%	3,0%	4,2%	5,5%	4,9%	4,9%	8,9%	4,8%	6,1%
> 12 mesos	11,6%	7,4%	5,4%	25,9%	10,5%	10,6%	33,9%	29,8%	25,1%	43,6%	35,4%	38,1%
TOTAL	100,0%	100,0%	100,0%	100,0%	100,0%	100,0%	100,0%	100,0%	100,0%	100,0%	100,0%	100,0%

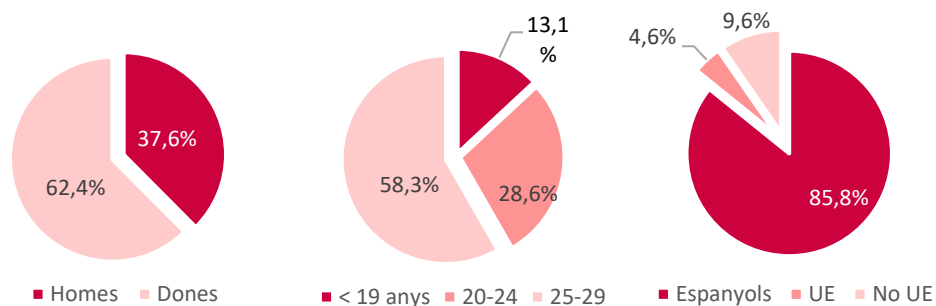
Els joves en atur. Perfil

S'observen algunes diferències entre el perfil dels joves aturats i el dels joves aturats de llarga durada. Les dones són majoria a l'atur entre els joves, però sobretot entre l'atur de llarga durada. Un 62,4 % dels aturats de llarga durada són dones. Els joves de 25 a 29 anys són majoria en el global dels joves aturats (42,8 %) però ho són encara més en l'atur jove de llarga durada (58,3 %). També predominen els espanyols en l'atur jove (82,9 %) i més en l'atur jove de llarga durada (85,8 %)

G.38-39-40 Perfil dels joves en situació d'atur a les Illes Balears (2023)



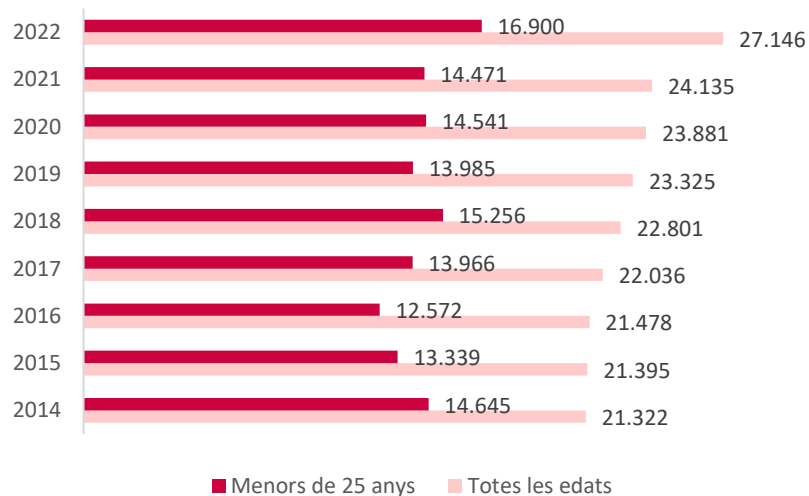
G.41-42-43 Perfil dels joves en situació d'atur de llarga durada a les Illes Balears (2023)



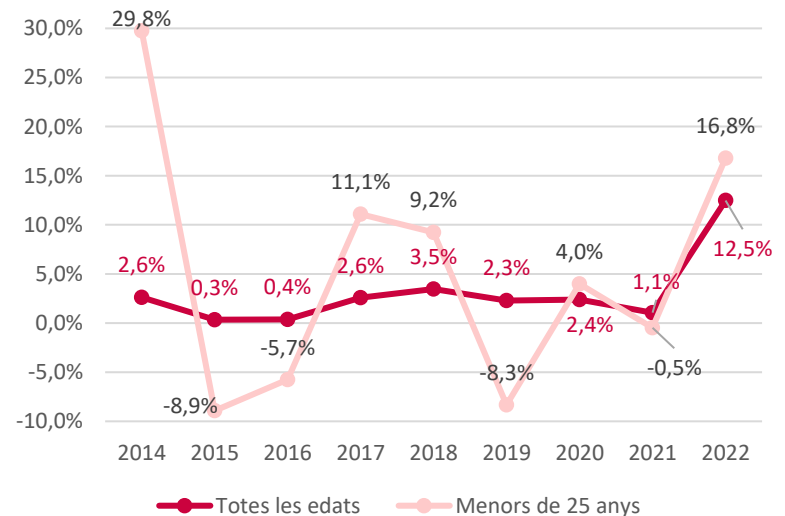
Condicions de treball. **Salaris**

Les darreres dades disponibles de l'Enquesta d'estructura salarial corresponen a l'any 2022. Aquell any el salari mitjà anual a les Illes Balears de la població jove menor de 25 anys fou de 16.900 € la qual cosa suposa un 62,3 % del salari mitjà del conjunt de la població (27.146 €). En termes interanuals, el salari dels joves ha pujat un 16,8 % mentre que per a la població total ha augmentat un 12,5 %. A més llarg termini, respecte de 2013 el joves han incrementat el salari mitjà en un 49,7 % mentre que la població en conjunt ha vist augmentat el salari un 30,7 %. Mentre que el salari mitjà del conjunt de la població va incrementant progressivament el valor, el salari dels joves és més variable i té unes grans oscil·lacions.

G.44 Salari mitjà anual a les Illes Balears per edat



G.45 Variació interanual salari mitjà anual

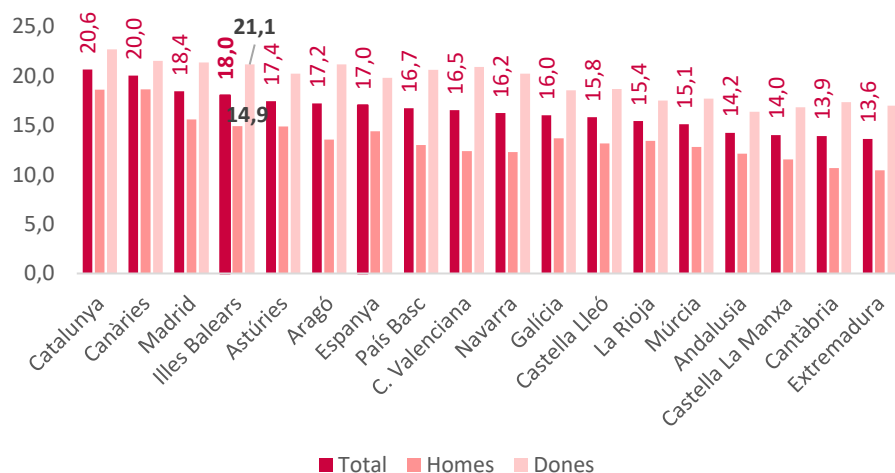


Font: OTIB a partir de les dades de l'Enquesta d'Estructura Salarial (INE)

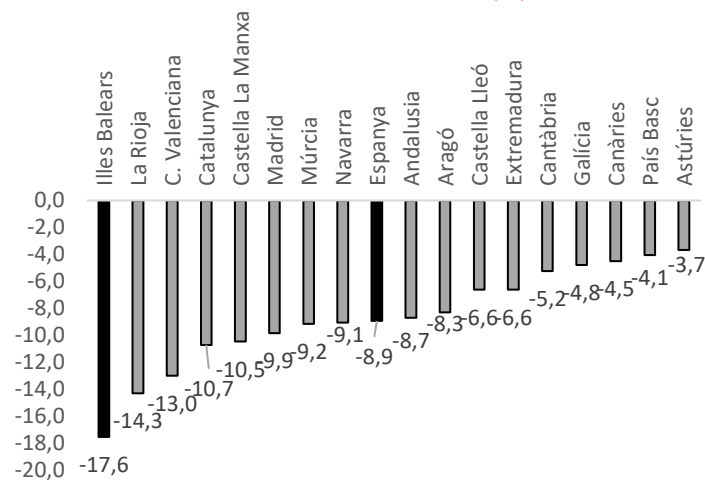
Condicions de treball. Emancipació

La taxa d'emancipació a les Illes Balears durant el quart trimestre de 2023 baixa 0,6 punts respecte de l'any anterior i és del 18,0 %, major que la mitjana del conjunt d'Espanya (17,0 %). L'emancipació jove femenina és superior a la dels homes en tot l'Estat espanyol. A les Illes Balears les dones joves també s'emancipen amb més facilitat que els homes joves (21,1 % enfront del 14,9 %). Si es compara l'evolució de la taxa d'emancipació des de l'any 2008 s'observa com totes les comunitats presenten una caiguda, encapçalada per les Illes Balears amb una baixada de 17,6 punts percentuals que han passat d'encapçalar la taxa d'emancipació el 2008, amb un 35,6 % (i del 29,4% el 2014) a ser la quarta, fet que mostra la creixent dificultat de les persones joves per abandonar l'aixopluc de la llar familiar.

G.46 Taxa d'emancipació de 16 a 29 anys a les Illes Balears (4T 2023)



G.47 Variació taxa d'emancipació des de 2008 (p.p.)



Font: OTIB a partir de dades del Observatorio de Emancipación (Consejo de la Juventud de España)

Taxa d'emancipació: percentatge de persones que resideixen fora de la llar d'origen sobre el total de la seva edat (mitjana dels quatre últims trimestres)

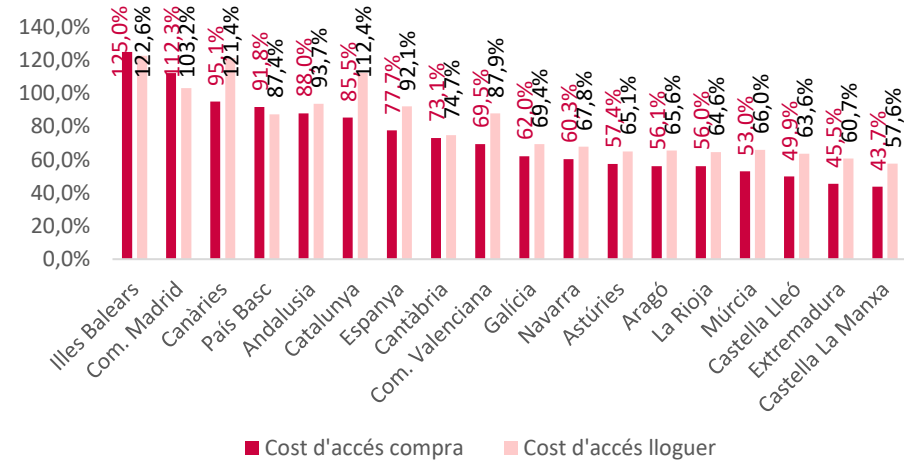
Condicions de treball

Accés a l'habitatge

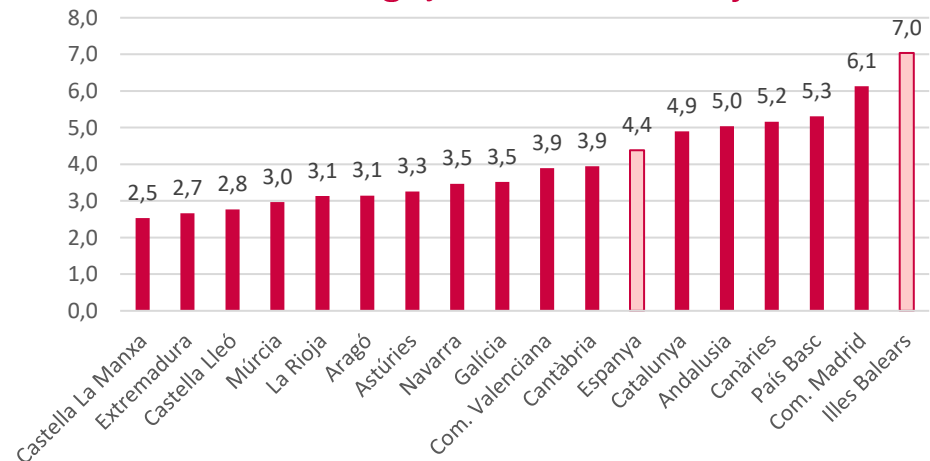
Les persones joves tenen grans dificultats per accedir a un habitatge i a les Illes Balears encara més, ja que necessiten destinar un 125 % del sou mitjà a la compra d'un habitatge, el cost més alt del conjunt d'Espanya. Per accedir al lloguer hi necessita destinar un 122,6 % del sou. Per tant, això fa inviable que una persona jove tota sola accedeixi a un habitatge si no és juntament amb altres persones o amb l'ajuda de la família.

Per una altra banda, els joves de les Illes Balears són els que necessiten més anys de salari per poder comprar un habitatge (7 anys). Aquestes dades fan palesa la necessitat d'aplicar mesures destinades a fomentar l'habitatge per a les persones joves.

G.48 Cost d'accés a la compra o lloguer d'habitatge pels joves de 16 a 29 anys (4T 2023)



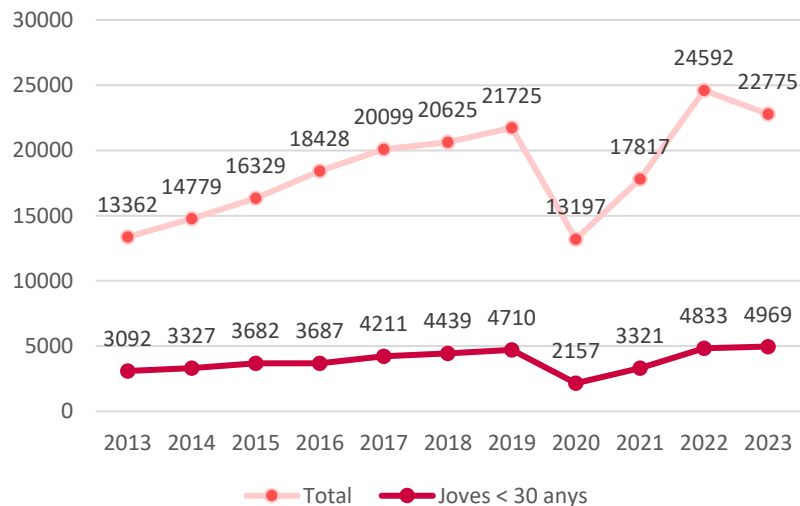
G.49 Anys de salari per accedir a la compra d'habitatge joves de 16 a 29 anys



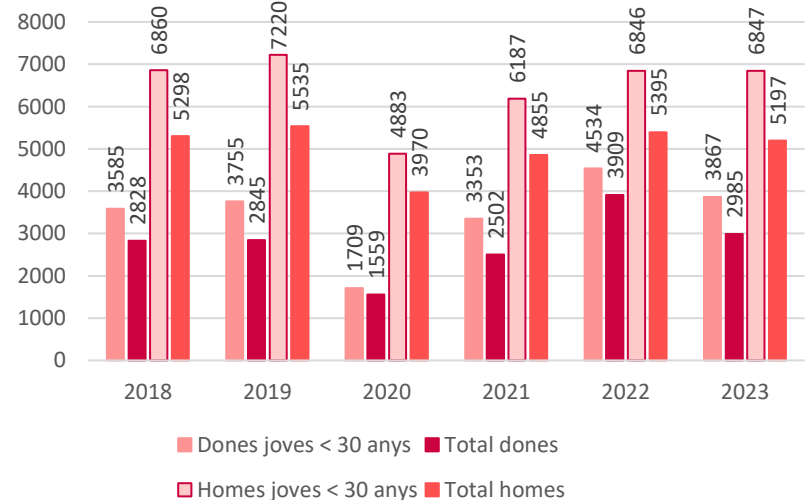
Condicions de treball. Accidents de treball

El 2023 cau un -7,4 % el nombre d'accidents de treball del total de la població treballadora i arriba a 22.775 accidents a les Illes Balears dels quals 4.969 accidents eren de persones menors de 30 anys, un 21,6 % del total. Per sexes cau el nombre d'accidents entre les dones tant joves (-7,9 %) com de totes les edats (-20,1 %), en canvi puja lleugerament entre el total d'homes (+0,7 %) i sobretot en els joves (+9,1 %). En tots els períodes analitzats, els homes tenen més accidents laborals que les dones, i també els joves tenen un índex de sinistralitat superior, tant el sexe masculí com el femení. L'índex d'incidència dels homes joves se situa el 2023 en 6.847 accidents per cada 100.000 afiliats amb les contingències cobertes, i el del total d'homes en 5.197. Les dones joves tenen un índex de 3.867 i el col·lectiu de dones es queda amb un índex de 2.985 accidents.

G.50 Número d'accidents laborals a les Illes Balears



G.51 Índex de sinistralitat laboral a les Illes Balears



Conclusions

Joves en el mercat de treball de les Illes Balears (I)

- La situació dels joves en el mercat de treball ve molt condicionada pel context econòmic general, atesa la seva vulnerabilitat davant crisis econòmiques, molt més accentuada que la població en general. Varen ser dels col·lectius més afectats per la crisi provocada per la pandèmia i, en el 2023, han superat en termes absoluts els nivells d'ocupació del 2019.
- Els indicadors educatius segueixen mostrant febleses a les Illes Balears, i mostren les menors taxes d'escolarització als 16 i als 18 anys de l'Estat. En una economia turística, la demanda del mercat de treball impacta sobre les trajectòries educatives. La formació esdevé un eix fonamental en una societat de canvi i contínua transformació, tant la reglada, com la no reglada.
- L'envelliment de la població és un altre repte de futur a les Illes Balears. En el 2023, i per tercer any consecutiu, les persones majors de 65 anys superen en nombre les menors de 16. El mercat de treball haurà de fer front a noves necessitats d'ocupació.

Conclusions

Joves en el mercat de treball de les Illes Balears (II)

- Els joves inscrits al SOIB assoleixen en el 2023 les xifres més baixes de la sèrie històrica (5.316 persones). Les situacions de precarietat del col·lectiu jove venen marcades per altes taxes de temporalitat (el 25,7 % en front del 14,5 % del total de població, segons l'EPA), bretxa salarial (els joves de menys de 25 anys tenen un salari gairebé la meitat dels majors de 55 anys, segons l'EES), així com la parcialitat involuntària (un 39,2 % dels joves de les Illes Balears i un 48,3 % dels joves espanyols que treballen a temps parcial ho fa per no haver trobat una feina a temps complet, segons l'EPA).
- Tot i la millora en l'atur, en la contractació i tipus de contractes, en la parcialitat o en els salaris, el col·lectiu jove té major risc de pobresa i exclusió social, la qual cosa provoca que tenguin moltes dificultats per accedir a un habitatge i retardin o s'abstinguin de tenir fills.
- Les dones joves es troben en una situació més vulnerable, relacionada amb la persistència de desigualtats de gènere en el treball domèstic i de cura de persones majors o malaltes, i de pautes de segregació i discriminació en el mercat de treball. Les dades apunten a la necessitat d'una perspectiva de gènere integrada en l'anàlisi i l'avaluació dels resultats del mercat de treball.