Conselleria de Salut
Direcció General de Salut Pública

Sida a les Illes Balears. Servei de Vigilància en Salut Pública.
Actualització: Novembre 2025.
Informe realitzat amb les notificacions rebudes i informatitzades fins el mes d'actualització i any de diagnòstic 2024 i anteriors.

(Abreviatures: CT: Categoria de transmissió; hsh: homosexual-bisexual; htsx: heterosexual; udvp: usuaris de droga per via parenteral; hmr: Fill mare de risc; Rec hem: Receptor hemoderivats-transfusions)

	Pàgina
Resum de dades	2
Evolució anual. Casos i taxes global i per illa	3
Evolució anual. Casos per any	4
Evolució anual. Taxes per illa	4
Evolució anual. Casos i taxes per sexe	5
Evolució anual. Taxes per sexe	6
Acumulat. Casos per CT i illa	6
Acumulat. CT per sexe	7
Evolució anual. Casos per principals CT	7
Evolució anual. Percentatge casos d'origen estranger	8
Acumulat. Distribució per país d'origen	8
Acumulat. Casos per país d'origen	9
Acumulat. Casos per grup d'edat	9
Acumulat. Casos per grup d'edat i sexe	9
Promig anual d'edat dels casos no pediàtrics	10
Promig anual d'edat dels casos no pediàtrics per CT principals	10
Acumulat. Casos per grup d'edat i CT	11
Anys 2020-2024. Acumulat. Casos per edat i CT	11
Anys 2020-2024. Evolució anual. Casos per sexe	12
Anys 2020-2024. Acumulat. Distribució per sexe	12
Anys 2020-2024. Acumulat. Distribució per illa	13
Anys 2020-2024. Acumulat. Distribució per país d'origen	13
Anys 2020-2024. Acumulat. Casos per edat i sexe	14
Anys 2020-2024. Evolució anual. Casos per CT	14

Resum de dades

- 17 casos incorporats des de la darrera actualització. S'han eliminat 16 casos dels anys 2020, 2021 i 2022 per haver detectat una errada en el registre de casos d'aquests anys.
- 2.903 casos acumulats.
- 39 casos són d'edat pediàtrica.
- 2.271 casos (78%) són homes i 632 (22%) dones.
- 1.262 casos (43%) tenen 30-39 anys.
- 1.307 casos (45%) són udvp.
- L'any 2024 queda amb 15 casos (taxa de 1,2 per 100.000).
- Continuen incidències mínimes. Continua la tendència global descendent de la incidència de manera que en els darrers anys les taxes en mantenen per davall de 2.
- A tota la sèrie domina la incidència en homes.
- Per illes, Mallorca acumula 2.341 casos, mentre que les Pitiüses n'acumulen 394 i Menorca 146. No s'ha pogut assignar illa de residència a 22 casos.
- Respecte del país d'origen, un total de 367 casos (13%) corresponen a persones amb origen diferent a Espanya. Aquest percentatge ha mantingut una tendència globalment ascendent en la sèrie anual, sent l'any 2023 el de percentatge més alt (83%).
- L'anàlisi del darrers cinc anys (2020-2024) mostra, amb 61 casos detectats, un patró dominat pels homes (51 casos), amb una distribució per edat similar entre el grup 30-39 anys i el grup 40-49 anys i amb domini de la CT hsh (34 casos). Als homes dominen els diagnòstics fets a hsh (34 casos) i a htsx (12 casos). A dones, 8 dels 10 casos són htsx. En aquest període no s'ha registrat cap cas de menys de 20 anys i només 3 casos tenen entre 20 i 29 anys.

Casos i taxes per illa i any. Taxes per 100.000. (22 casos amb illa no coneguda).								
	Mallorca		Menorca		Pitiüses		Total	
	casos	taxa	casos	taxa	casos	taxa	casos	taxa
1983	1	0,2	0	0,0	0	0,0	1	0,1
1984	2	0,4	0	0,0	0	0,0	2	0,3
1985	2	0,4	0	0,0	1	1,4	3	0,4
1986	11	1,9	2	3,3	2	2,8	15	2,1
1987	22	3,9	2	3,2	13	17,8	38	5,4
1988	45	7,8	1	1,6	13	17,5	60	8,4
1989	59	10,2	8	12,4	12	15,8	79	11,0
1990	69	11,9	11	16,8	17	22,0	97	13,4
1991	88	15,0	6	9,1	12	15,2	107	14,7
1992	114	19,3	10	15,1	20	25,0	145	19,7
1993	124	20,8	6	9,0	24	29,6	154	20,7
1994	153	25,4	8	12,0	33	40,1	195	26,0
1995	178	29,3	6	9,0	29	34,8	215	28,4
1996	154	25,3	13	19,4	22	26,1	192	25,3
1997	134	21,7	4	5,9	25	29,2	164	21,3
1998	108	16,9	6	8,7	12	13,3	128	16,1
1999	101	15,3	4	5,6	15	16,1	121	14,7
2000	102	15,1	6	8,3	8	8,3	116	13,7
2001	77	11,0	5	6,6	7	6,9	90	10,2
2002	78	10,7	6	7,6	10	9,3	95	10,4
2003	61	8,1	6	7,4	9	8,0	76	8,0
2004	78	10,3	2	2,4	4	3,5	87	9,1
2005	79	10,2	4	4,6	7	5,9	90	9,2
2006	60	7,6	3	3,4	9	7,4	72	7,2
2007	57	7,0	1	1,1	2	1,6	60	5,8
2008	59	7,0	3	3,2	7	5,2	69	6,4
2009	43	5,0	5	5,3	9	6,5	59	5,4
2010	34	3,9	2	2,1	7	4,9	44	4,0
2011	38	4,4	0	0,0	11	7,6	49	4,4
2012	40	4,6	1	1,1	10	6,8	51	4,6
2013	27	3,1	1	1,1	11	7,2	39	3,5
2014	21	2,4	1	1,1	2	1,3	24	2,2
2015	13	1,5	1	1,1	4	2,6	18	1,6
2016	12	1,4	0	0,0	3	1,9	15	1,4
2017	19	2,2	3	3,3	5	3,2	27	2,4
2018	15	1,7	2	2,2	6	3,8	23	2,0
2019	18	2,0	2	2,1	2	1,2	22	1,9
2020*	8	0,9	1	1,0	3	1,8	12	1,0
2021*	8	0,9	2	2,1	4	2,4	14	1,2
2022*	9	1,0	2	2,1	1	0,6	12	1,0
2023	7	0,7	0	0,0	1	0,6	8	0,7
2024	13	1,4	0	0,0	2	1,2	15	1,2
Total	2.341		146		394		2.881	

*S'ha detectat una errada de registre dels casos dels anys 2020, 2021 i 2022. Es presenten les dades actualitzades.

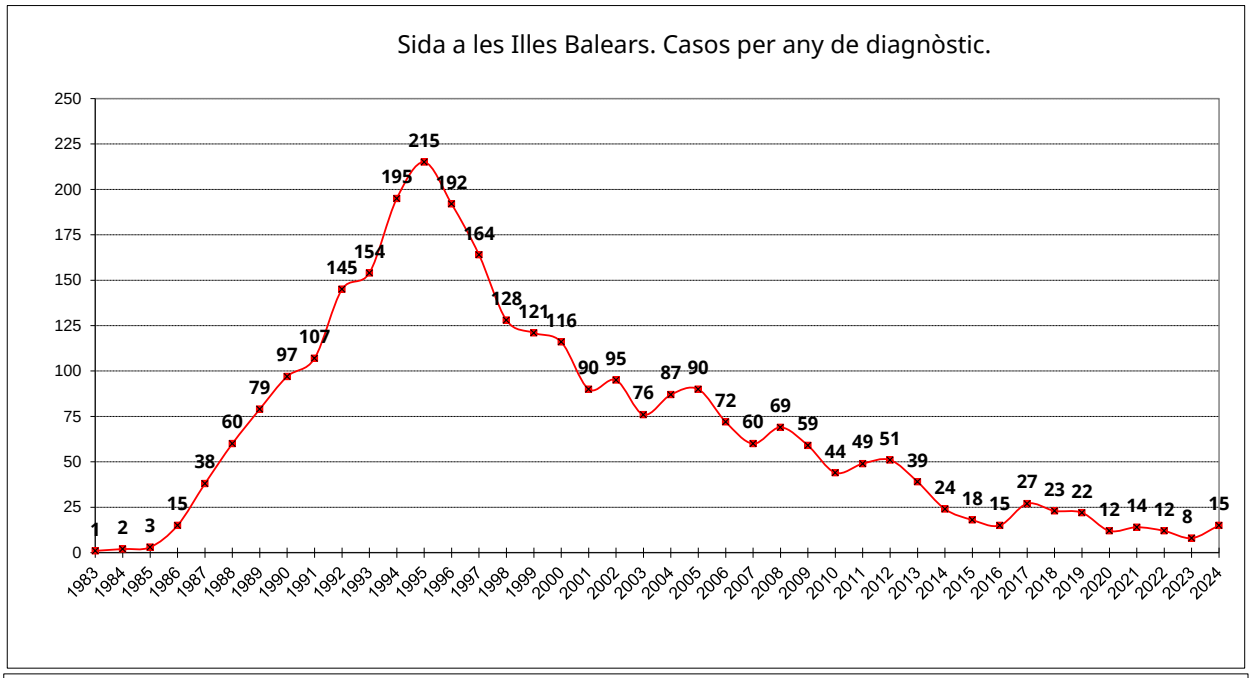
Sida a les Illes Balears. Casos per any de diagnòstic.
250
225
200
175
150
125
100
75
50
25
0
1 2 3 15 38 60 79 97 107 145 154 195 215 192 164 128 121 116 90 95 76 87 90 72 60 69 59 44 49 51 39 24 18 15 27 23 22 12 14 12 8 15
1983 1984 1985 1986 1987 1988 1989 1990 1991 1992 1993 1994 1995 1996 1997 1998 1999 2000 2001 2002 2003 2004 2005 2006 2007 2008 2009 2010 2011 2012 2013 2014 2015 2016 2017 2018 2019 2020 2021 2022 2023 2024

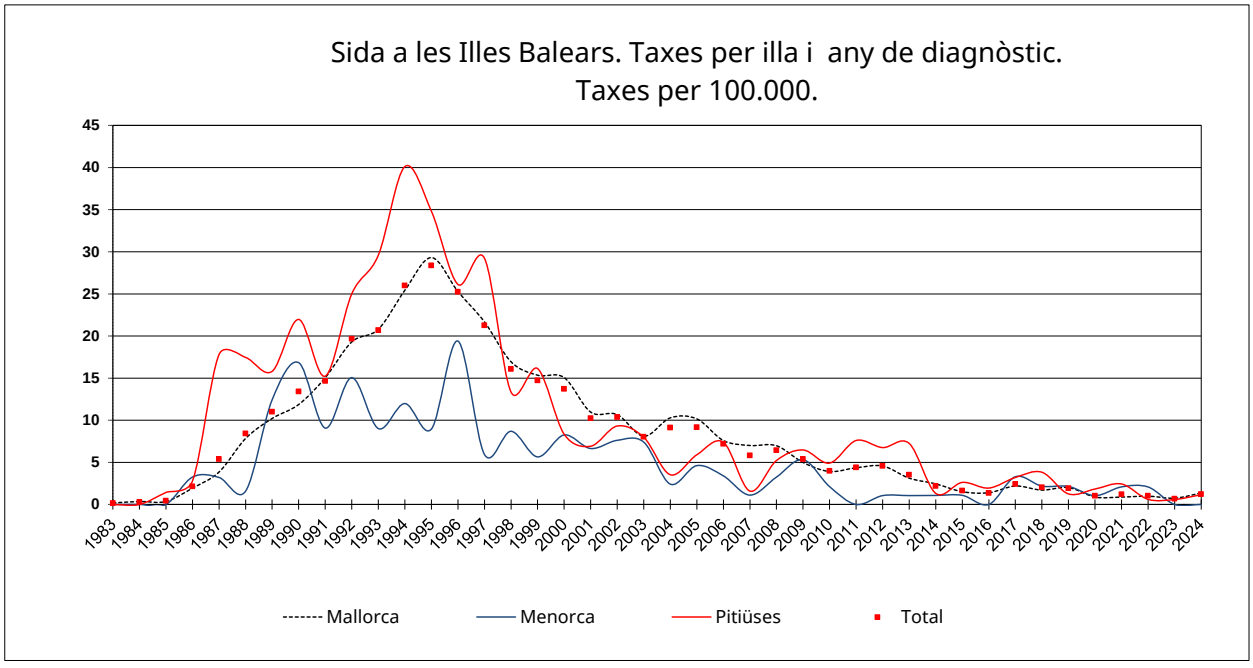
Sida a les Illes Balears. Taxes per illa i any de diagnòstic.
Taxes per 100.000.
45
40
35
30
25
20
15
10
5
0
1983 1984 1985 1986 1987 1988 1989 1990 1991 1992 1993 1994 1995 1996 1997 1998 1999 2000 2001 2002 2003 2004 2005 2006 2007 2008 2009 2010 2011 2012 2013 2014 2015 2016 2017 2018 2019 2020 2021 2022 2023 2024
Mallorca
Menorca
Pitiüses
Total

Casos i taxes per sexe. Taxes per 100.000 . Anys 1983-2024							
	homes			**dones**			
	casos	**Taxes**	**%**	**casos**	**Taxes**	**%**	**Total**
1983	1		100,0				1
1984	2		100,0				2
1985	2		66,7	1			3
1986	10	2,9	66,7	5	1,4	33,3	15
1987	30	8,6	78,9	8	2,2	21,1	38
1988	51	14,5	85,0	9	2,5	15,0	60
1989	60	17,0	75,9	19	5,2	24,1	79
1990	82	23,0	84,5	15	4,1	15,5	97
1991	82	22,8	76,6	25	6,7	23,4	107
1992	113	31,2	77,9	32	8,5	22,1	145
1993	132	36,1	85,7	22	5,8	14,3	154
1994	148	40,1	75,9	47	12,3	24,1	195
1995	168	45,1	78,1	47	12,2	21,9	215
1996	151	40,4	78,6	41	10,6	21,4	192
1997	120	31,7	73,2	44	11,2	26,8	164
1998	98	25,0	76,6	30	7,4	23,4	128
1999	93	22,9	76,9	28	6,7	23,1	121
2000	87	20,8	75,0	29	6,8	25,0	116
2001	73	16,7	81,1	17	3,9	18,9	90
2002	73	15,9	76,8	22	4,8	23,2	95
2003	57	12,0	75,0	19	4,0	25,0	76
2004	66	13,8	75,9	21	4,4	24,1	87
2005	72	14,6	80,0	18	3,7	20,0	90
2006	59	11,8	81,9	13	2,6	18,1	72
2007	48	9,3	80,0	12	2,3	20,0	60
2008	53	9,8	76,8	16	3,0	23,2	69
2009	42	7,6	71,2	17	3,1	28,8	59
2010	30	5,4	68,2	14	2,5	31,8	44
2011	42	7,5	85,7	7	1,3	14,3	49
2012	43	7,7	84,3	8	1,4	15,7	51
2013	26	4,7	66,7	13	2,3	33,3	39
2014	16	2,9	66,7	8	1,4	33,3	24
2015	16	2,9	88,9	2	0,4	11,1	18
2016	13	2,4	86,7	2	0,4	13,3	15
2017	23	4,1	85,2	4	0,7	14,8	27
2018	18	3,2	78,3	5	0,9	21,7	23
2019	20	3,5	90,9	2	0,4	9,1	22
2020	11	1,9	91,7	1	0,2	8,3	12
2021	11	1,9	78,6	3	0,5	21,4	14
2022	9	1,5	85,0	3	0,5	25,0	12
2023	7	1,2	87,5	1	0,2	12,5	8
2024	13	2,1	86,7	2	0,3	13,3	15
total	2.271		78,2	632		21,8	2.903

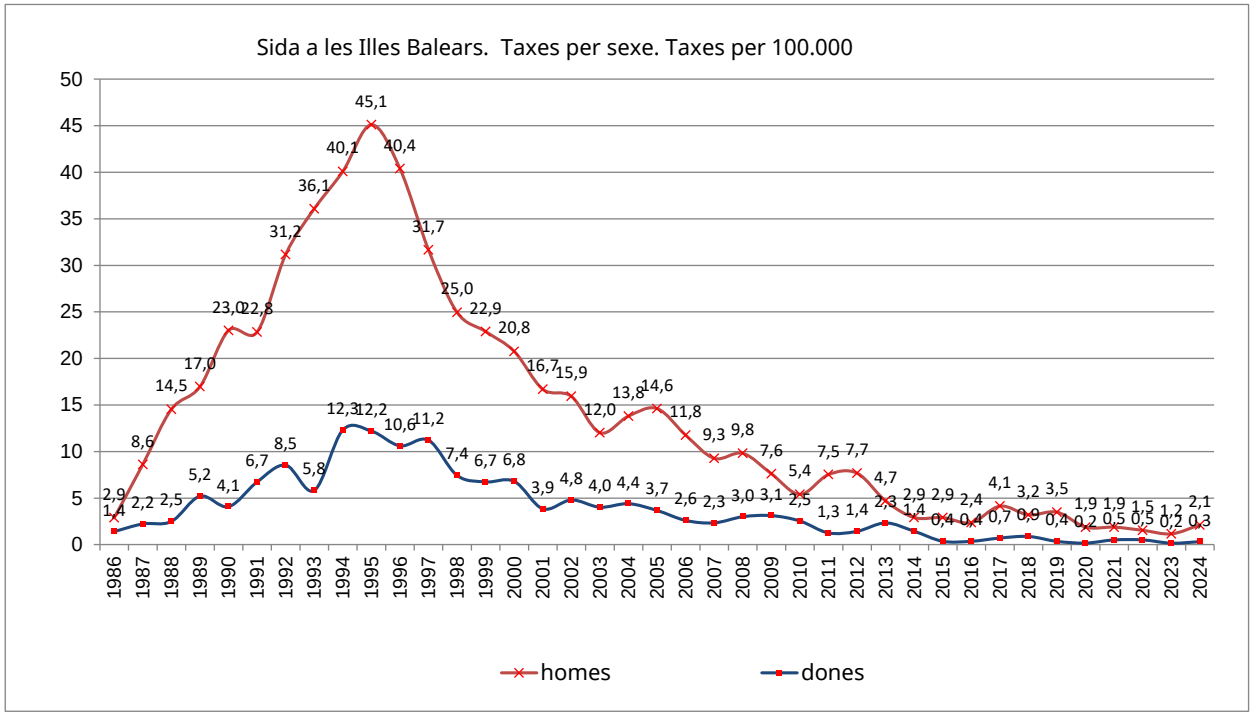

Casos per CT i illa de residència. Casos acumulats des de l'any 1983.									
	Mallorca		Menorca		Pitiüses		Desc.	Total	
	casos	%	casos	%	casos	%	casos	casos	%
Desc	71	3,0	5	3,4	36	9,1	1	113	3,9
hmr	31	1,3	5	3,4	3	0,8		39	1,3
hsh	506	21,6	36	24,7	105	26,6	6	653	22,5
htsx	629	26,9	36	24,7	83	21,1	3	751	25,9
rec hem	33	1,4	1	0,7	2	0,5		36	1,2
udvp	1069	45,7	63	43,2	163	41,4	12	1307	45,0
altres	2	0,1		0,0	2	0,5		4	0,1
total	2.341	100,0	146	100,0	394	100,0	22	2.903	100,0

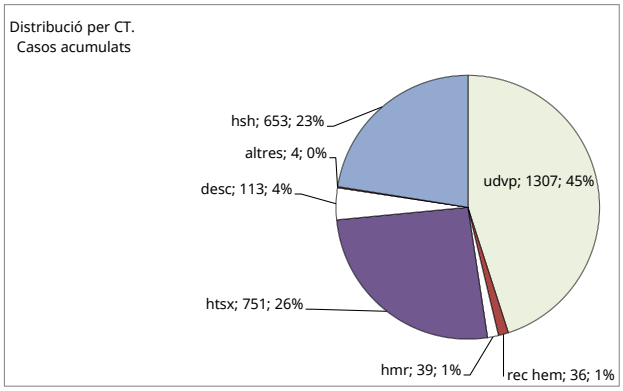
Distribució per CT.
Casos acumulats
hsh; 653; 23%
altres; 4; 0%
desc; 113; 4%
htsx; 751; 26%
hmr; 39; 1%
rec hem; 36; 1%
udvp; 1307; 45%

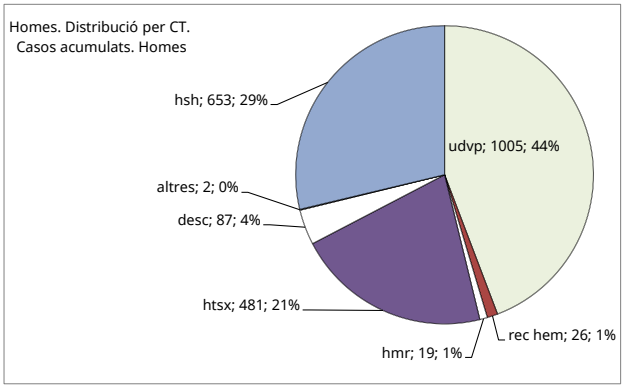
Homes. Distribució per CT.
Casos acumulats. Homes
hsh; 653; 29%
altres; 2; 0%
desc; 87; 4%
htsx; 481; 21%
hmr; 19; 1%
rec hem; 26; 1%
udvp; 1005; 44%

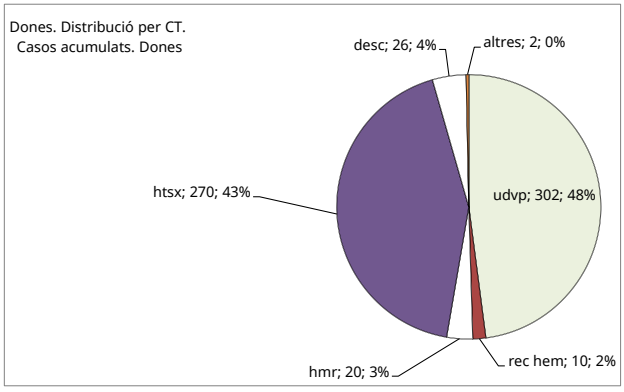
Dones. Distribució per CT.
Casos acumulats. Dones
desc; 26; 4%
altres; 2; 0%
htsx; 270; 43%
udvp; 302; 48%
hmr; 20; 3%
rec hem; 10; 2%

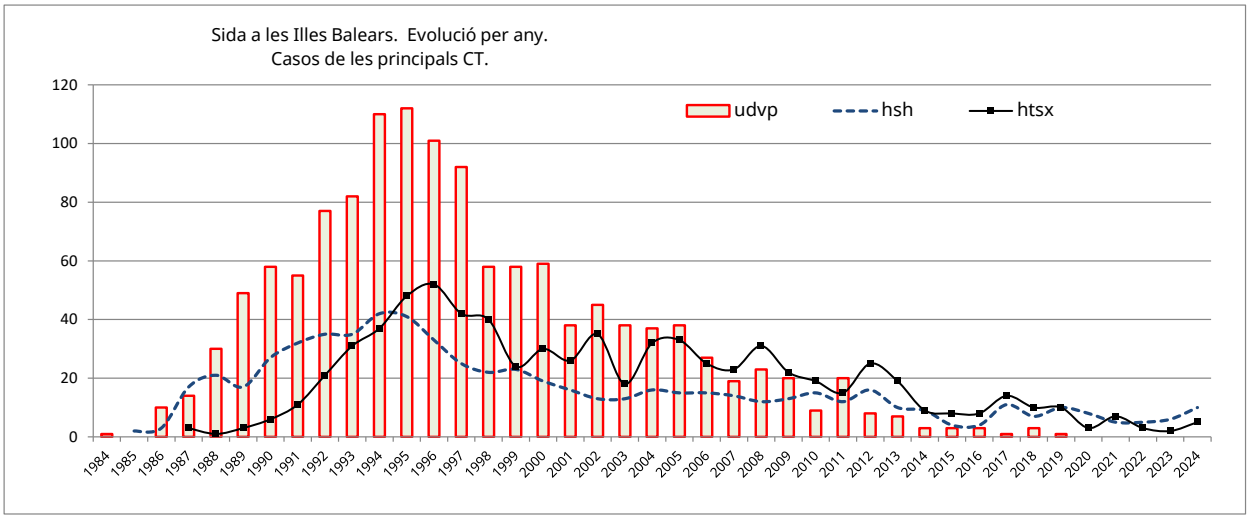
Sida a les Illes Balears. Evolució per any.
Casos de les principals CT.
udvp
hsh
htsx
0
20
40
60
80
100
120
1984
1985
1986
1987
1988
1989
1990
1991
1992
1993
1994
1995
1996
1997
1998
1999
2000
2001
2002
2003
2004
2005
2006
2007
2008
2009
2010
2011
2012
2013
2014
2015
2016
2017
2018
2019
2020
2021
2022
2023
2024

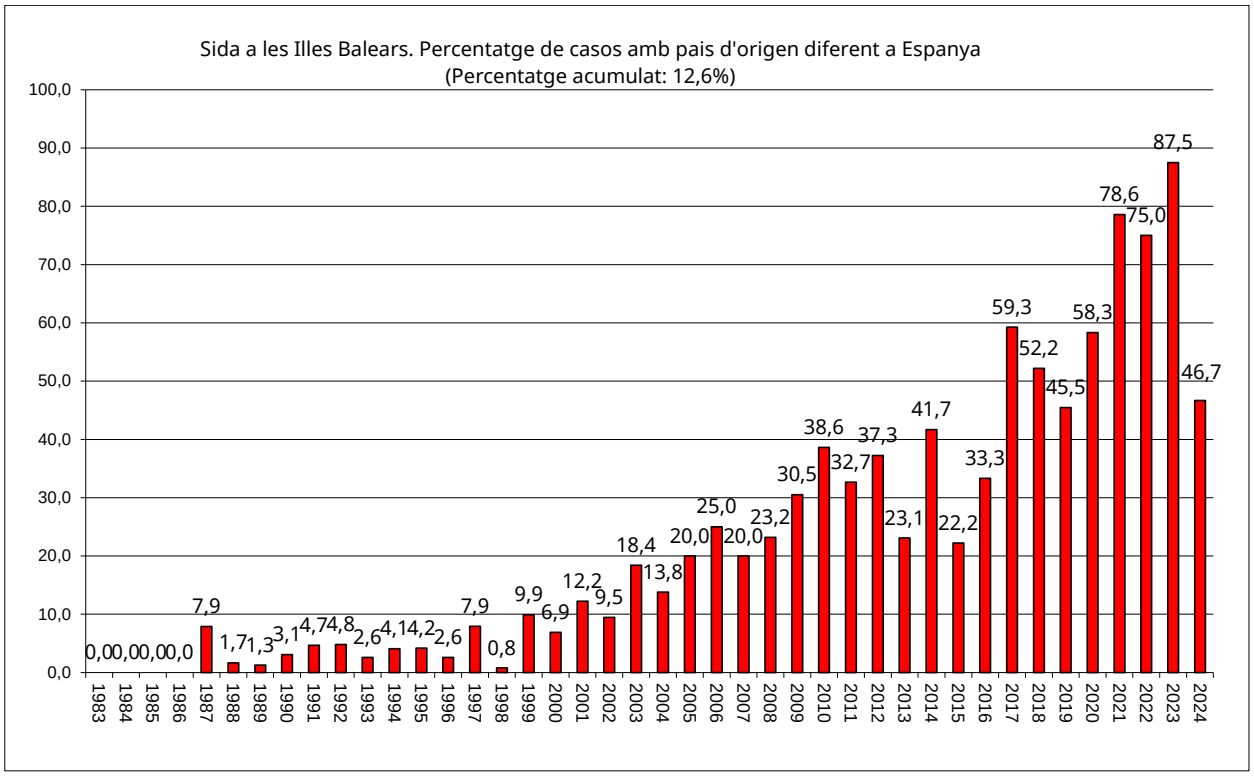
Sida a les Illes Balears. Percentatge de casos amb pais d'origen diferent a Espanya
(Percentatge acumulat: 12,6%)
100,0
90,0
80,0
70,0
60,0
50,0
40,0
30,0
20,0
10,0
0,0
0,0 0,0 0,0 0,0 7,9 1,7 1,3 3,1 4,7 4,8 2,6 4,1 4,2 2,6 7,9 0,8 9,9 6,9 12,2 9,5 18,4 13,8 20,0 25,0 20,0 23,2 30,5 38,6 32,7 37,3 23,1 41,7 22,2 33,3 59,3 52,2 45,5 58,3 78,6 75,0 87,5 46,7
1983 1984 1985 1986 1987 1988 1989 1990 1991 1992 1993 1994 1995 1996 1997 1998 1999 2000 2001 2002 2003 2004 2005 2006 2007 2008 2009 2010 2011 2012 2013 2014 2015 2016 2017 2018 2019 2020 2021 2022 2023 2024

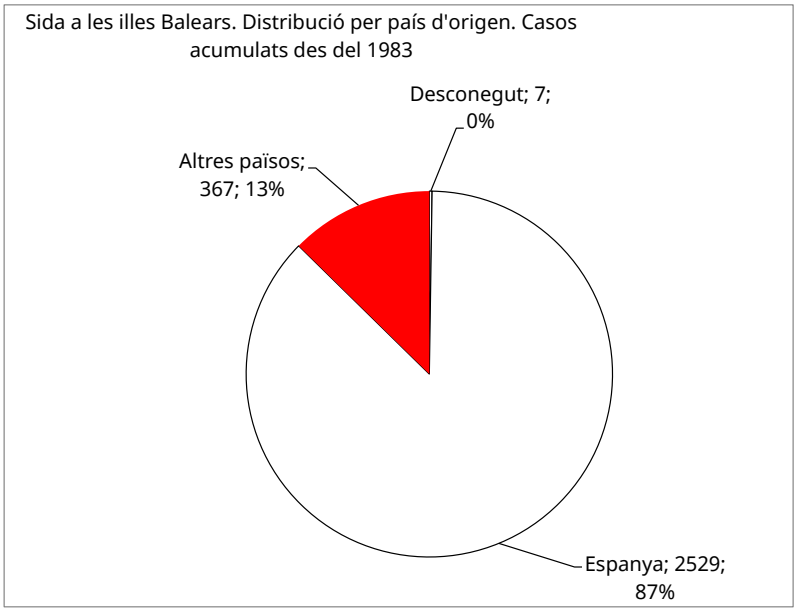
Sida a les illes Balears. Distribució per país d'origen. Casos acumulats des del 1983
Desconegut; 7; 0%
Altres països; 367; 13%
Espanya; 2529; 87%

Casos acumulats per país d'origen. País desconegut: 7 casos					
Alemania	37	Venezuela	9	Suecia	3
Argentina	31	Chile	8	Ucrania	3
Colombia	27	Guinea	8	Camerun	2
Nigeria	24	Belgica	7	Filipinas	2
Brasil	24	Paises Bajos	6	Gambia	2
Reino Unido	22	Portugal	6	Guinea Bissau	2
Uruguay	16	R.Dominicana	6	Mali	2
Ecuador	13	Rusia	6	Peru	2
Francia	13	Guinea Ecuatorial	5	Suiza	2
Italia	13	Senegal	5	Tailandia	2
Marruecos	11	Argelia	3	Bolivia	2
Paraguay	10	Rumania	3	Països amb 1 cas	20
Cuba	10				

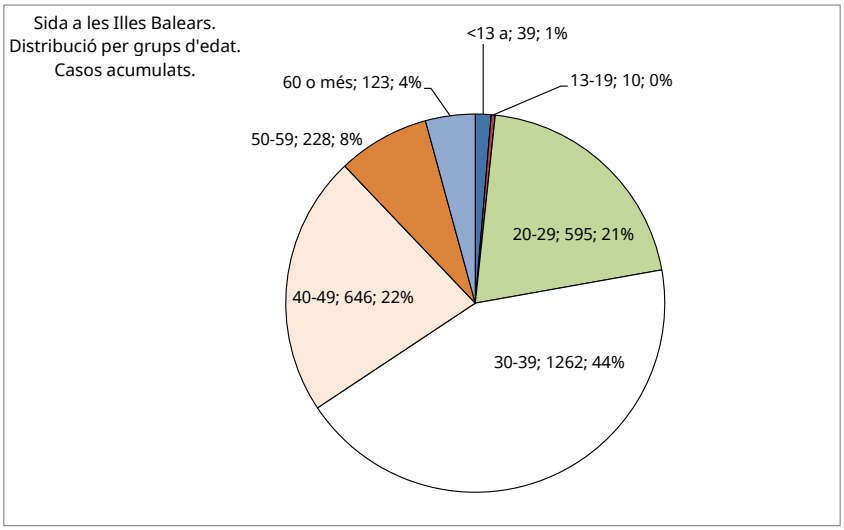

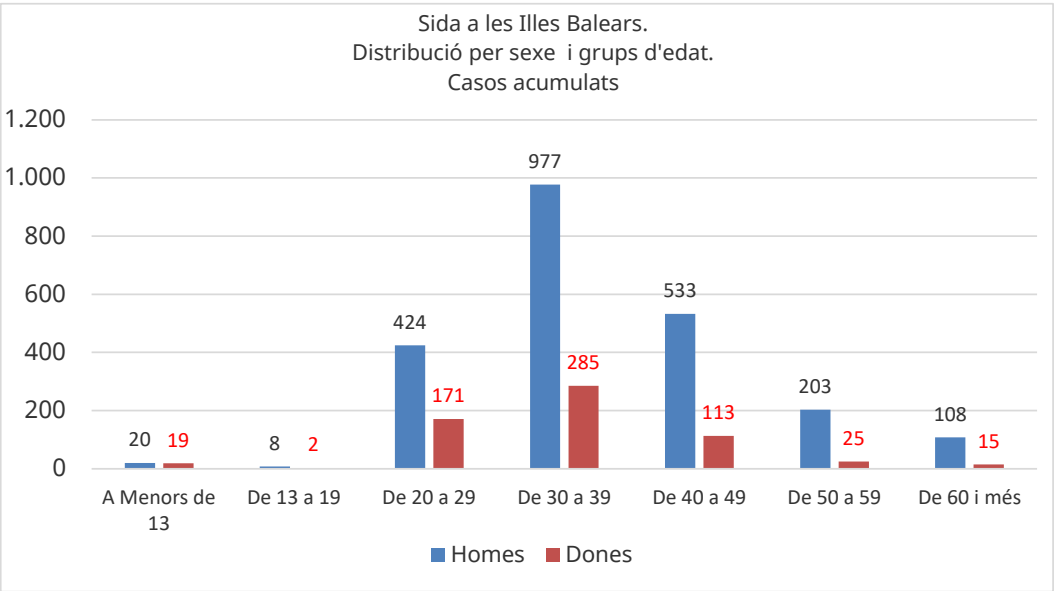

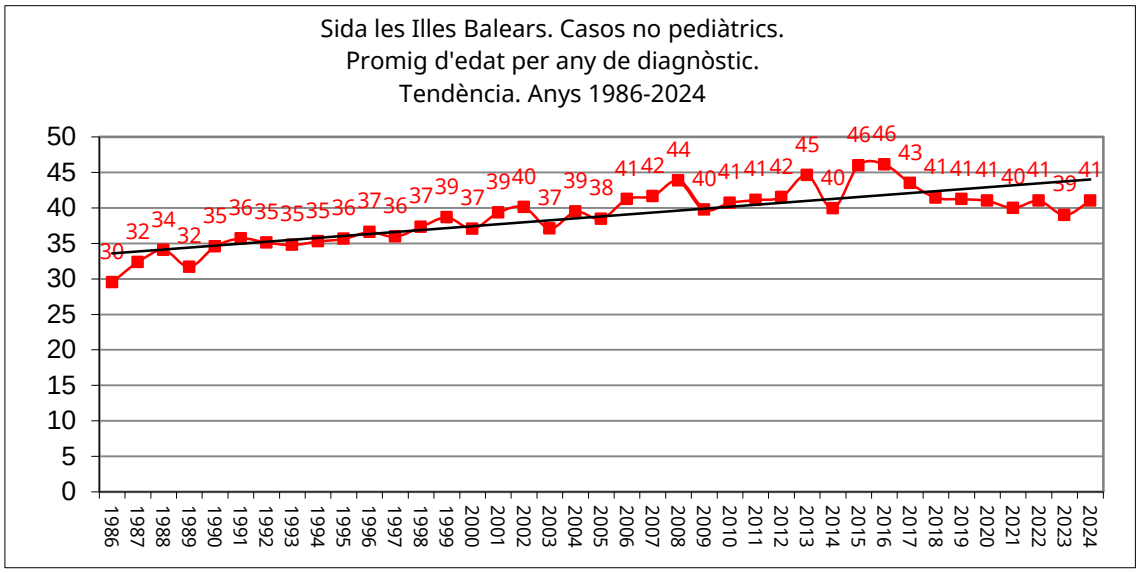
Sida les Illes Balears. Casos no pediàtrics.
Promig d'edat per any de diagnòstic.
Tendència. Anys 1986-2024

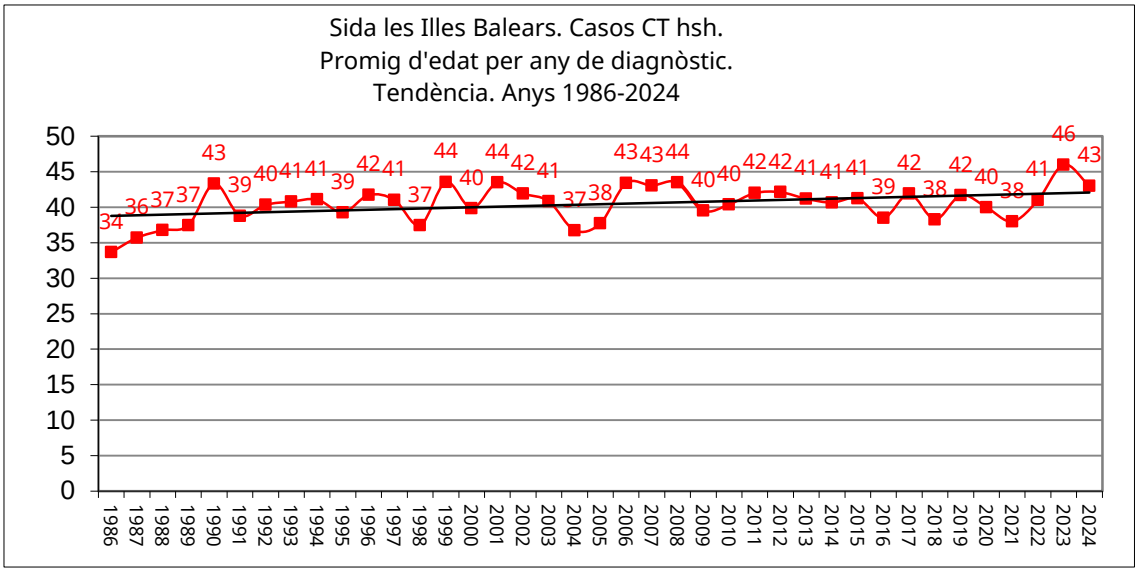
Sida les Illes Balears. Casos CT hsh.
Promig d'edat per any de diagnòstic.
Tendència. Anys 1986-2024

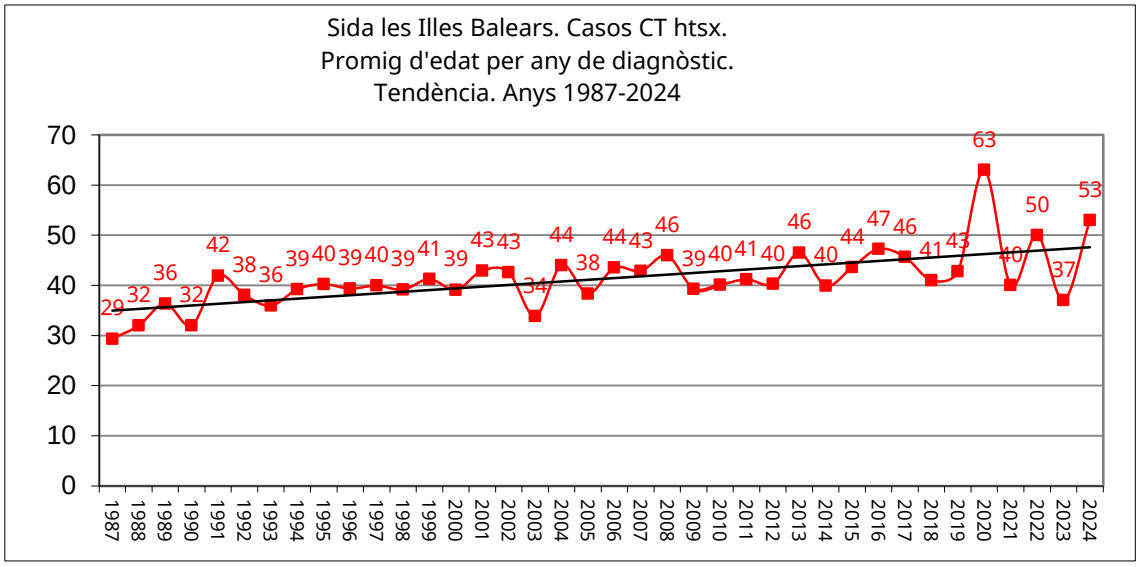
Sida les Illes Balears. Casos CT htsx.
Promig d'edat per any de diagnòstic.
Tendència. Anys 1987-2024

Casos per CT i grup d'edat. Casos acumulats des de l'any 1983								
	Altres	Desconegut	HMR	hsh	htsx	Rec. Hem.	UDVP	Total
Menors de 13	0	0	36	0	0	3	0	39
De 13 a 19	0	0	1	0	0	3	6	10
De 20 a 29	1	9	2	98	113	4	368	595
De 30 a 39	1	33	0	242	285	10	691	1.262
De 40 a 49	2	34	0	193	194	4	219	646
De 50 a 59	0	25	0	82	95	7	20	228
De 60 i més	0	12	0	38	64	5	4	123
Total	4	113	39	653	751	36	1.307	2.903

Sida a les Illes Balears. Casos per CT i grup d'edat. Anys 2020-2024								
	Altres	Desc	hmr	hsh	htsx	Rec. Hem.	UDVP	Total
Menors de 13	0	0	0	0	0	0	0	0
De 13 a 19	0	0	0	0	0	0	0	0
De 20 a 29	0	0	0	2	1	0	0	3
De 30 a 39	0	1	0	16	6	0	0	23
De 40 a 49	0	5	0	10	6	0	0	21
De 50 a 59	0	0	0	4	4	0	0	8
De 60 i més	0	1	0	2	3	0	0	6
Total	0	5	0	34	20	0	0	61

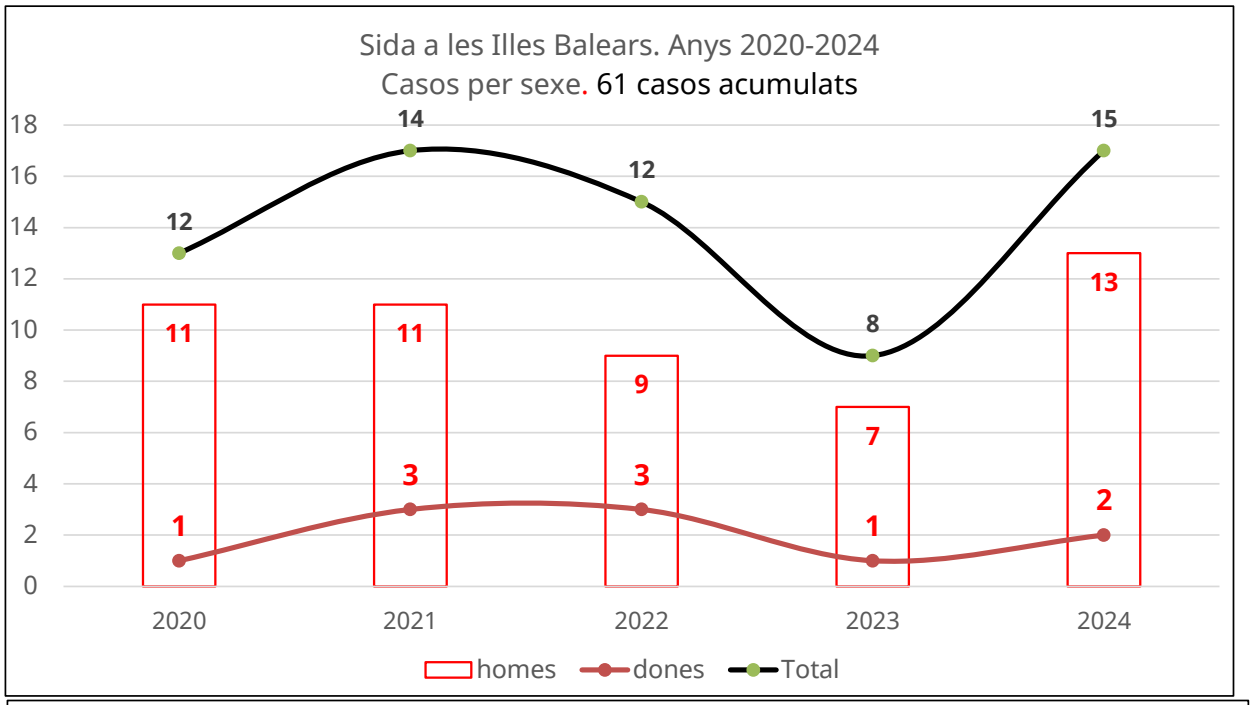
Sida a les Illes Balears. Anys 2020-2024
Casos per sexe. 61 casos acumulats
18
16
14
12
10
8
6
4
2
0
12
14
12
8
15
11
11
9
7
13
1
3
3
1
2
2020
2021
2022
2023
2024
homes
dones
Total

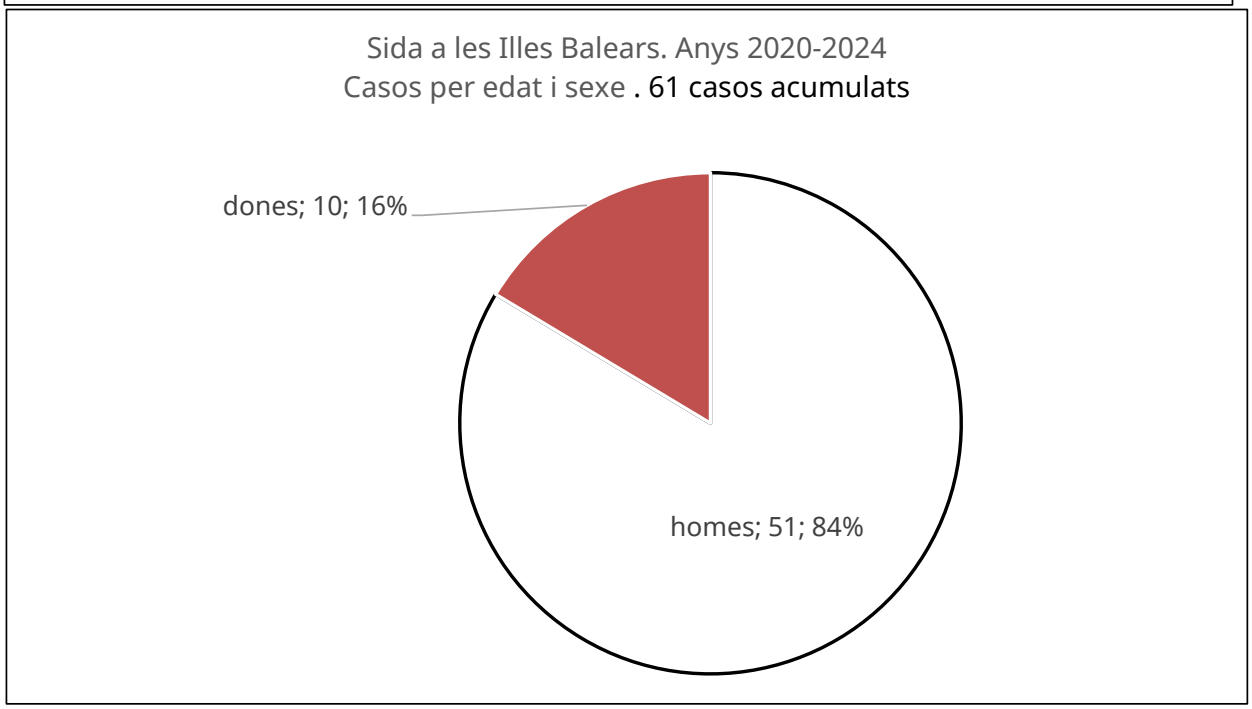
Sida a les Illes Balears. Anys 2020-2024
Casos per edat i sexe . 61 casos acumulats
dones; 10; 16%
homes; 51; 84%

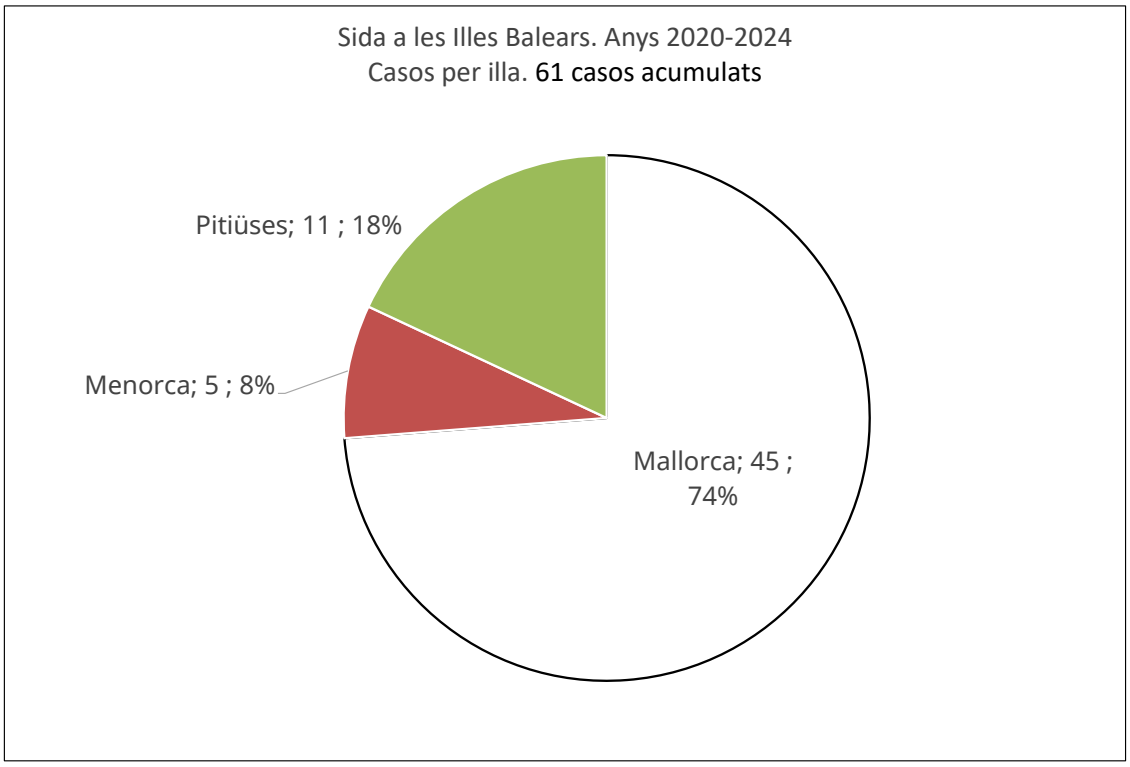
Sida a les Illes Balears. Anys 2020-2024
Casos per illa. 61 casos acumulats
Pitiüses; 11 ; 18%
Menorca; 5 ; 8%
Mallorca; 45 ; 74%

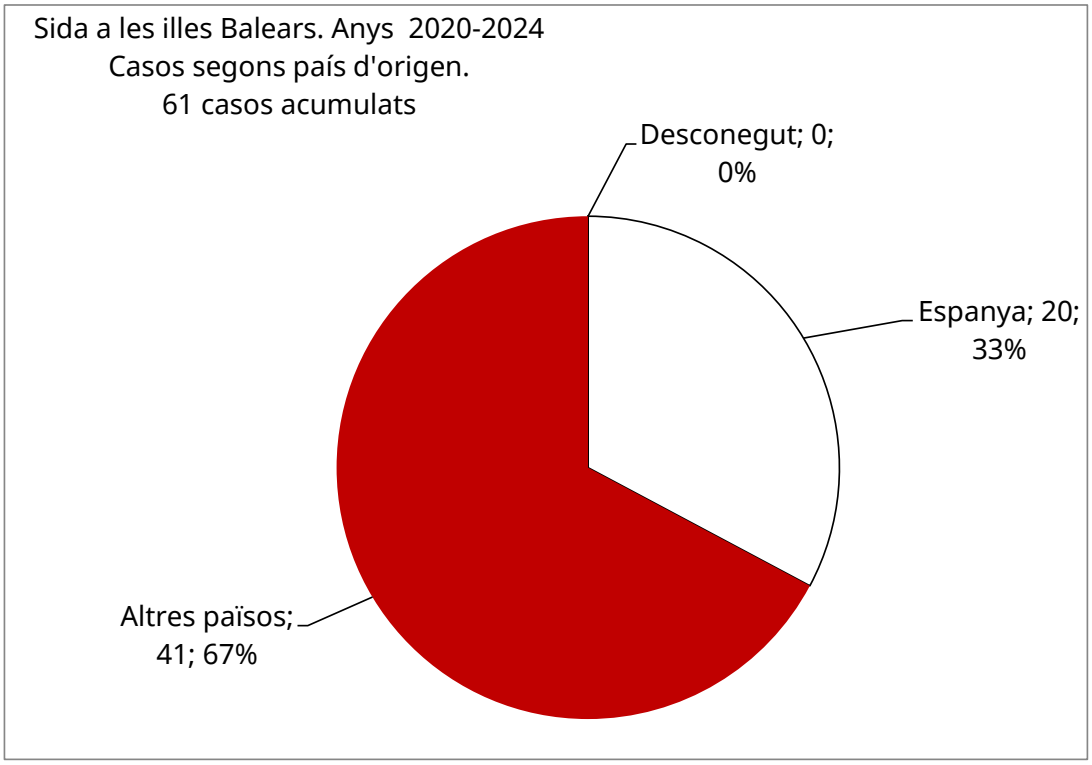
Sida a les illes Balears. Anys 2020-2024
Casos segons país d'origen.
61 casos acumulats
Desconegut; 0; 0%
Espanya; 20; 33%
Altres països; 41; 67%

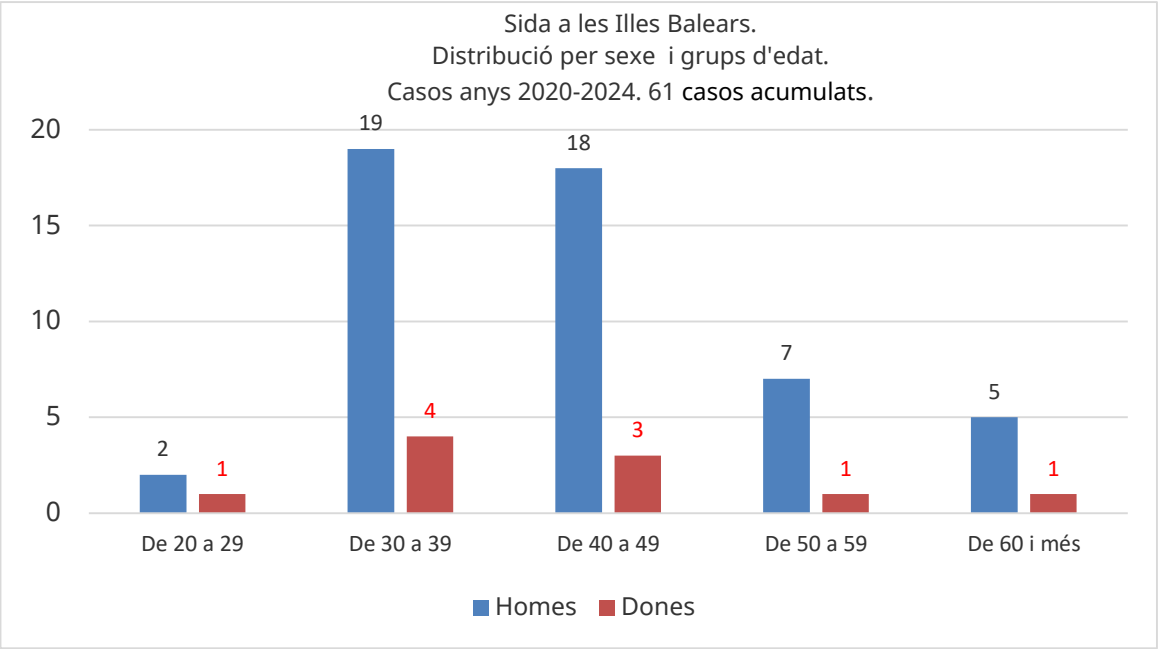
Sida a les Illes Balears.
Distribució per sexe i grups d'edat.
Casos anys 2020-2024. 61 casos acumulats.
20
15
10
5
0
2
1
19
4
18
3
7
1
5
1
De 20 a 29
De 30 a 39
De 40 a 49
De 50 a 59
De 60 i més
Homes
Dones

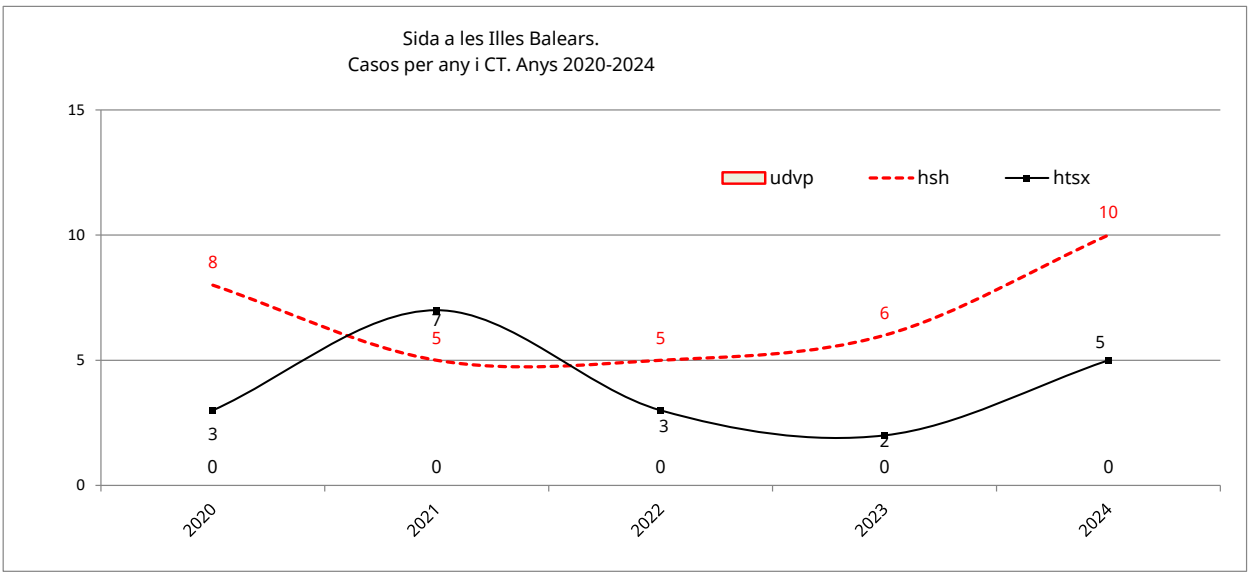
Sida a les Illes Balears.
Casos per any i CT. Anys 2020-2024
15
10
5
0
udvp
hsh
htsx
8
5
5
6
10
3
7
3
2
5
0
0
0
0
0
2020
2021
2022
2023
2024