

## RESUM DE DADES

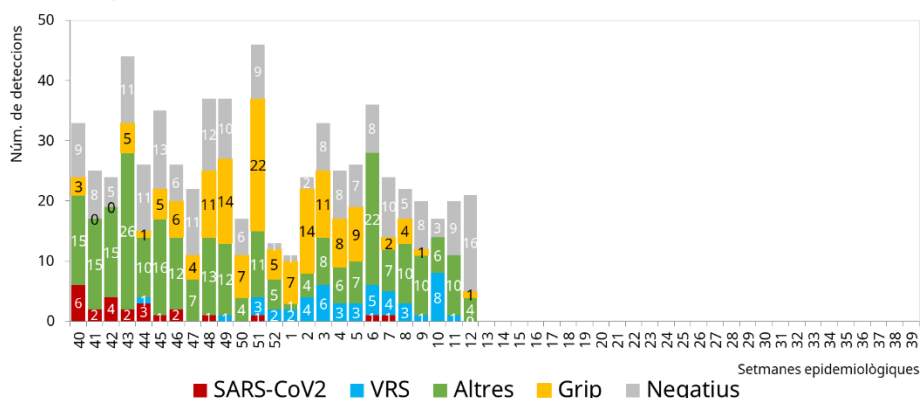
Àmbit	Vigilància	Població	Illes Balears Casos/10 <sup>5</sup> hab.		Espanya Casos/10 <sup>5</sup> hab.	
			Setm. 11	Setm. 12	Setm. 11	Setm. 12
Atenció Primària	Infecció Respiratòria Aguda (IRA)	Tota la població	341,7	362,0	455,9	ND
		Més de 60 anys	306,7	312,0	ND	ND
	COVID-19 (síndrome)	Tota la població	0,6	0,6	1,8	ND
		Més de 60 anys	0,7	0,7	ND	ND
	Síndromes gripals	Tota la població	11,1	10,4	11,9	ND
	Pneumònies	Tota la població	11,8	12,4	11,9	ND
Bronquitis i bronquiolitis	Menors de 5 anys	216,9	308,6	310,3	ND	
Atenció hospitalària	Infecció Respiratòria Aguda Greu (IRAG)	Tota la població	15	ND	12,8	ND

## VIGILÀNCIA EN L'ATENCIÓ PRIMÀRIA

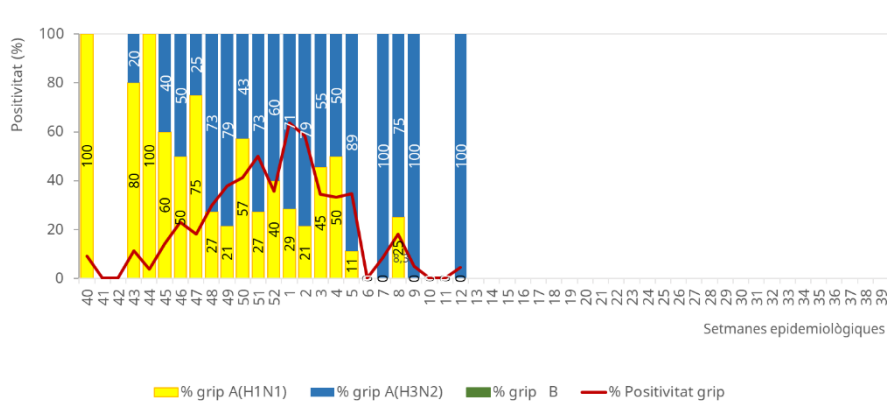
### Vigilància sistemàtica - xarxa sentinella

D'un nombre determinat de casos es recull una mostra respiratòria per al diagnòstic microbiològic i per altra banda, es recull informació epidemiològica, clínica, virològica, vacunació i immunització<sup>1</sup>. Un total de 32 professionals formen la xarxa sentinella a les Illes Balears. En general, es pren una mostra biològica als 2-5 primers pacients que, a criteri clínic, compleixen la definició d'infecció respiratòria aguda (IRA) i es complimenta l'enquesta del cas a la història clínica electrònica

Deteccions víriques en casos sentinella



Positivitat per tipus/subtipus de grip en casos sentinella



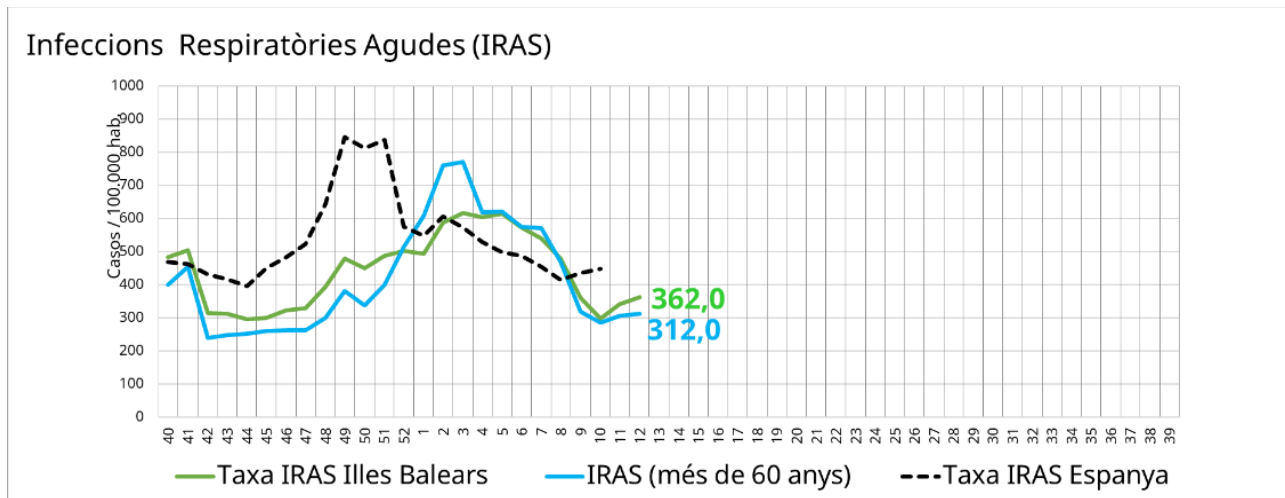
<sup>1</sup> Font d'informació: Servei de Microbiologia de l'H. U. Son Espases, Servei de Salut de les Illes Balears // Subdirecció de Gestió i Governança de la dada, Serveis Corporatius, Servei de Salut de les Illes Balears.

## Deteccions víriques a la xarxa sentinella

Àrea de Salut	Sector sanitari	Zona Bàsica de Salut	Grip A(H3N2)	VRS-A	VRS-B	Coronavirus NL63	Metapneumovirus	Parainfluenza 3	Rinovirus	Resultat negatiu	Total	
Mallorca	Sector de Ponent	CS Valldargent								1	1	
		CS Son Pisà - Teresa Piqué								2	2	
		CS Son Serra - La Vileta	1		1							2
		CS Arquitecte Bennàssar					1		2	2		5
	Sector de Llevant	CS Xaloc						1				1
		CS Na Camel·la				1						1
Sector de Migjorn	CS Platja de Palma							1			1	
Menorca		CS Dalt Sant Joan						1			1	
Eivissa i Formentera		CS Es Viver	1	1			2			1	5	
		CS Can Misses			1				1		2	
		CS Sant Josep de Sa Talaia								1	1	
<b>Total</b>			<b>2</b>	<b>1</b>	<b>2</b>	<b>1</b>	<b>3</b>	<b>2</b>	<b>4</b>	<b>7</b>	<b>22</b>	

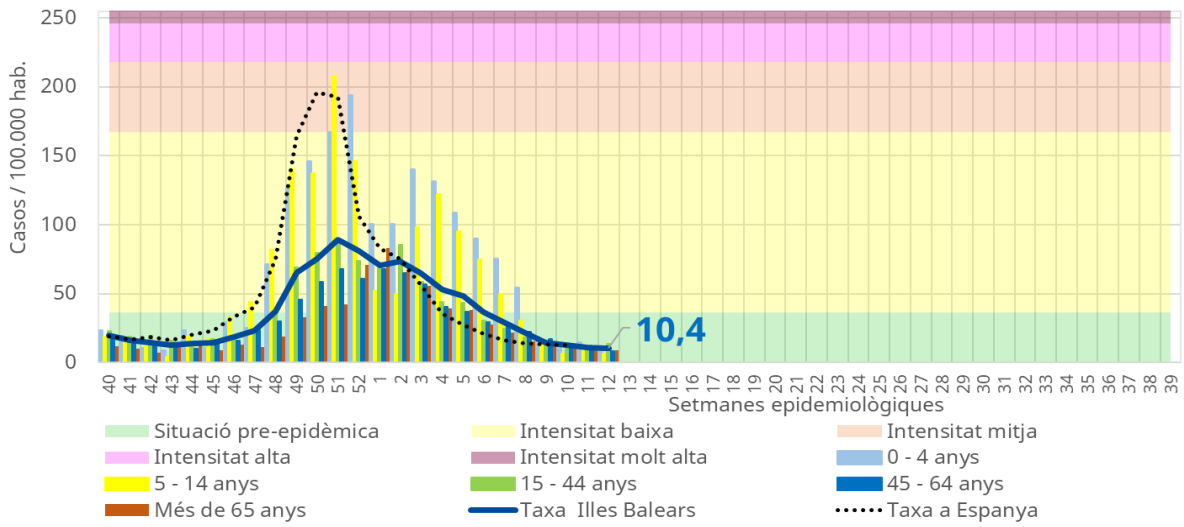
## Vigilància sindròmica

Proporciona informació sobre la taxa d'incidència setmanal d'IRAs per illes i grup d'edat. Les estimacions es fan mitjançant un registre exhaustiu dels casos<sup>2</sup> que recull el conjunt de pacients als quals se'ls hi ha diagnosticat una IRA i ha quedat registrada a la història clínica electrònica.

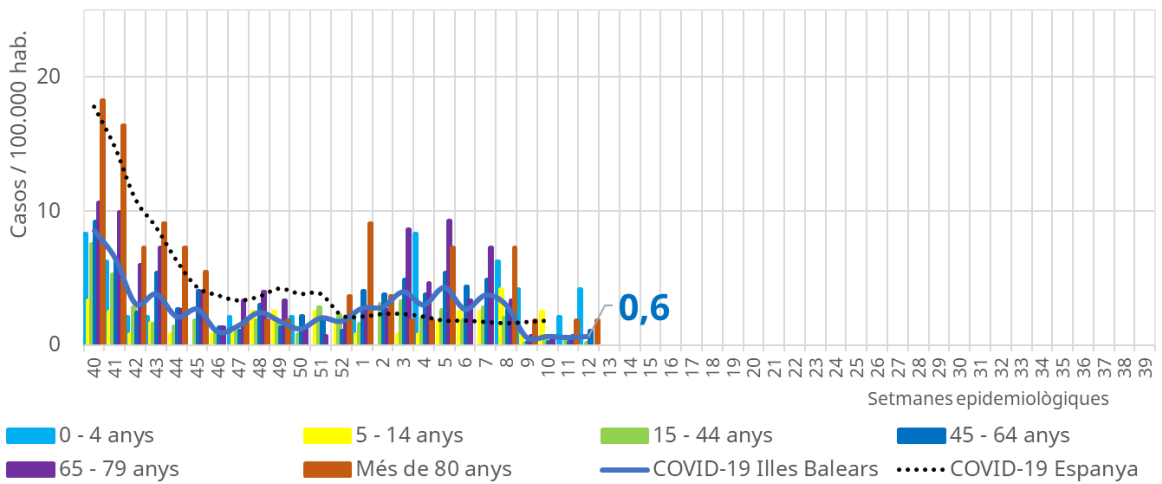


<sup>2</sup> Font d'informació: Subdirecció de Gestió i Governança de la dada, Serveis Corporatius, Servei de Salut de les Illes Balears.

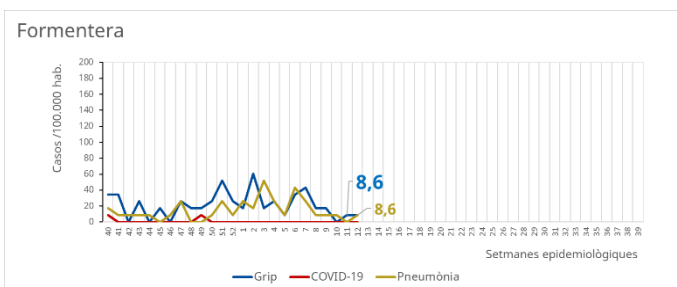
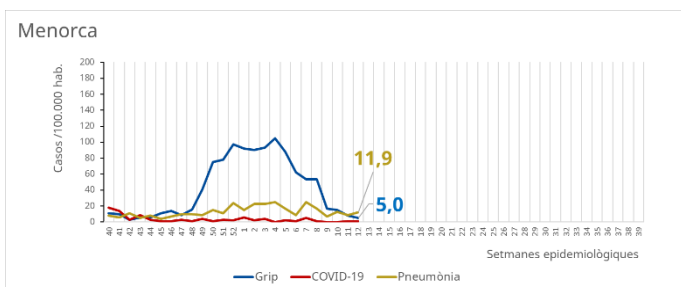
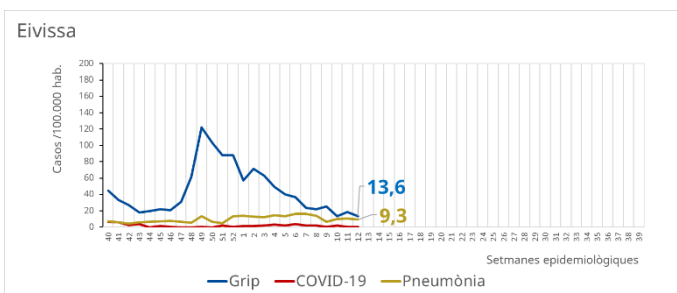
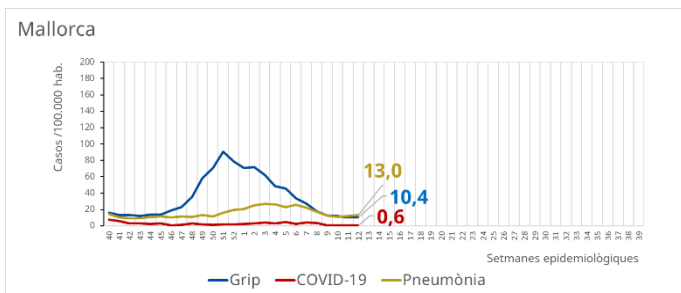
Intensitat de l'epidèmia de grip per grups d'edat



COVID-19 (síndrome) per grups d'edat



## Vigilància sindròmica grip, covid19, pneumònia per illes

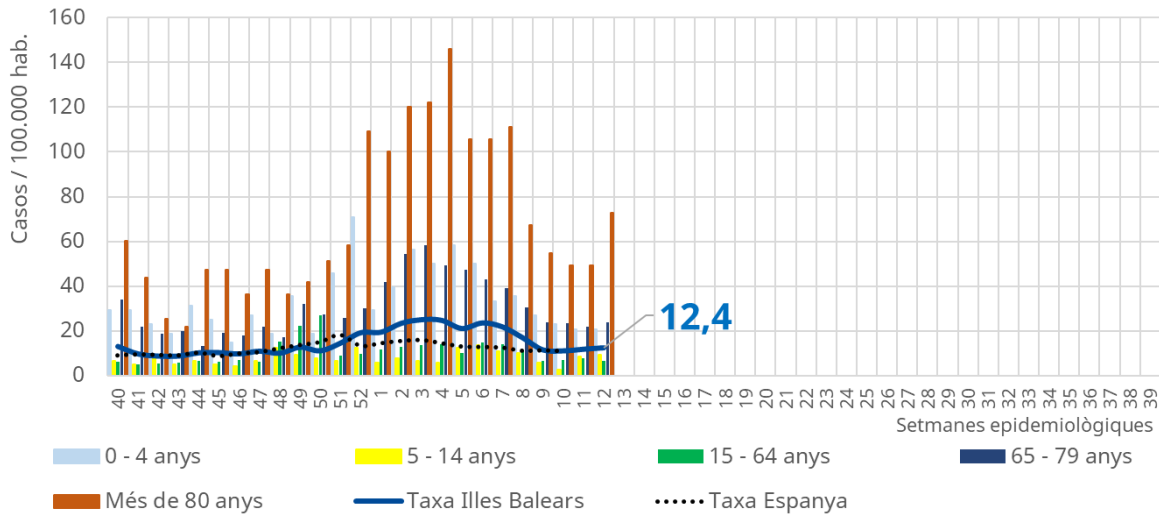


### Dades de taxes setmanals de síndromes gripals a les Illes Balears

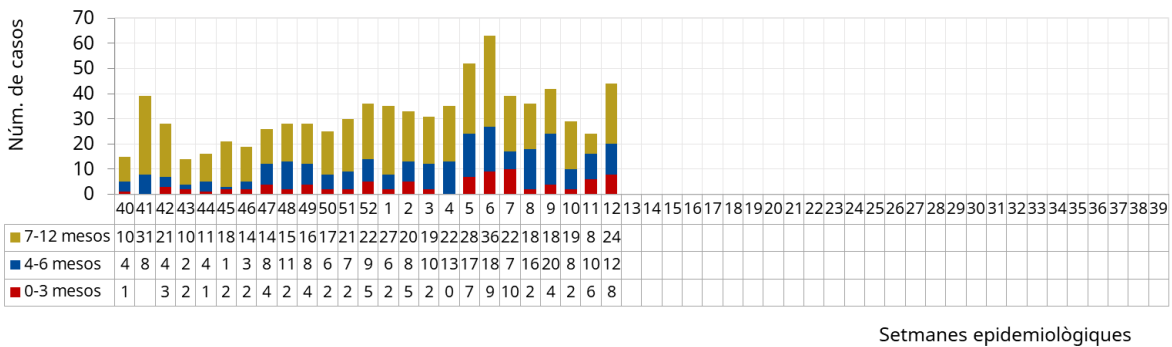
Setmanes	2025												
	40	41	42	43	44	45	46	47	48	49	50	51	52
Mallorca	16,2	13,6	13,6	12,4	13,8	13,7	19,0	23,2	35,7	58,3	70,8	90,7	78,9
Menorca	10,9	9,9	3,0	5,9	5,9	10,9	13,9	8,9	15,9	40,6	75,3	78,3	97,1
Eivissa	44,5	33,3	27,2	17,9	19,8	22,2	21,0	30,9	61,7	122,2	103,1	87,7	87,7
Formentera	34,6	34,6	0,0	25,9	0,0	17,3	0,0	25,9	17,3	17,3	25,9	51,8	25,9

Setmanes	2026											
	1	2	3	4	5	6	7	8	9	10	11	12
Mallorca	70,8	72,0	62,2	48,4	45,6	33,5	27,5	18,0	12,5	12,2	10,2	10,4
Menorca	92,2	90,2	93,2	105,1	88,2	62,4	53,5	53,5	16,8	14,9	7,9	5,0
Eivissa	57,4	71,6	63,0	49,4	40,1	37,0	23,5	22,2	25,3	13,6	18,5	13,6
Formentera	17,3	60,5	17,3	25,9	8,6	34,6	43,2	17,3	17,3	0,0	8,6	8,6

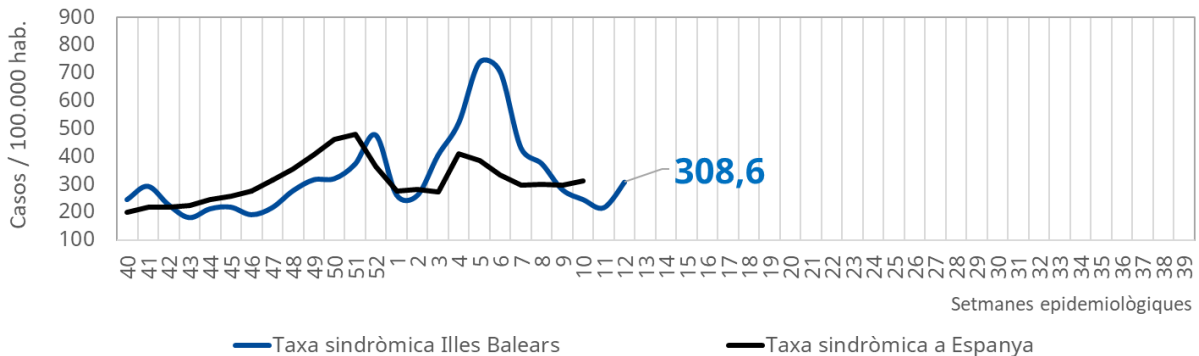
**Pneumònia per grups d'edat**



**Bronquiolitis i bronquitis en menors d'1 any**



**Bronquitis i bronquiolitis en menors de 5 anys**

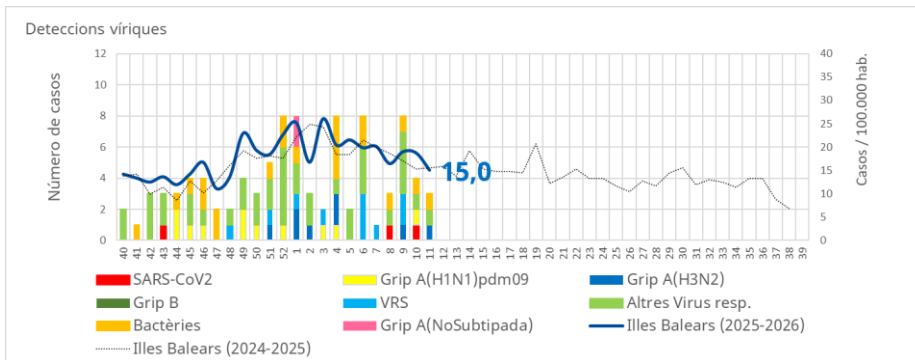


## Vigilància de casos d'Infecció Respiratòria Aguda Greu (IRAG) en l'atenció hospitalària

**Per incidències tècniques en les fonts d'informació, aquesta setmana no és possible actualitzar aquest apartat.**

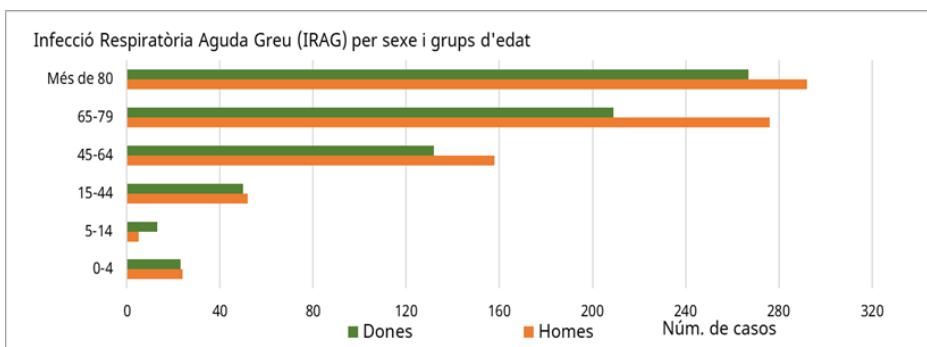
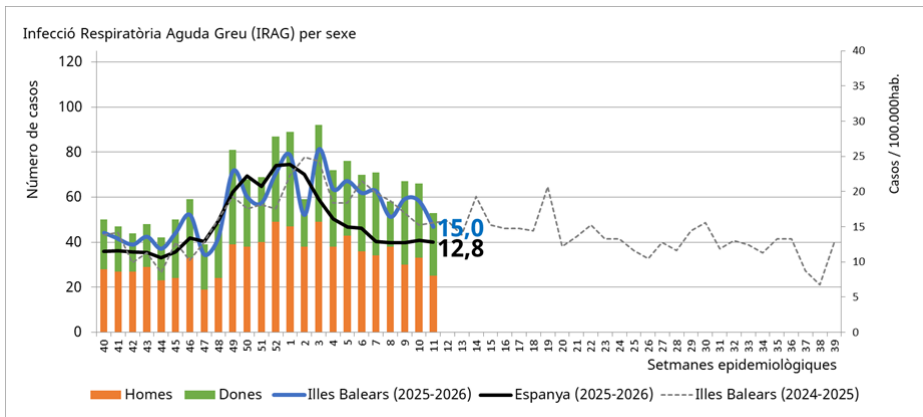
### Vigilància sistemàtica

Consisteix en la selecció de tots els casos d'IRAG que són hospitalitzats els dimecres a l'H. U. Son Espases, en els quals es recull una mostra per al diagnòstic microbiològic i informació epidemiològica, clínica, virològica i de vacunació i immunització<sup>3</sup>.



### Vigilància sindròmica

Proporciona informació sobre la taxa d'incidència d'hospitalització setmanal d'IRAG per sexe i grup d'edat.



<sup>3</sup> Fonts d'informació: Serveis de Microbiologia, Medicina Preventiva i Control de Gestió, Hospital Universitari Son Espases, Servei de Salut de les Illes Balears.