

RESUM DE DADES

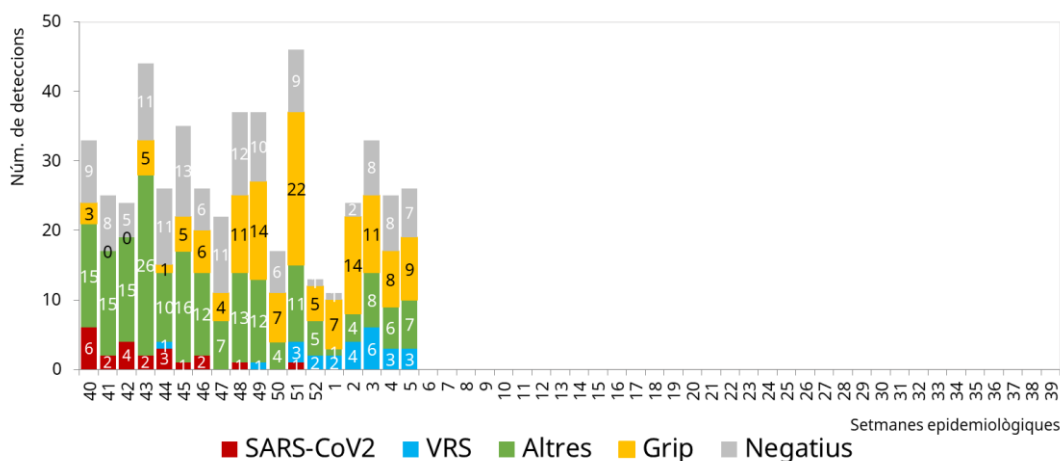
Àmbit	Vigilància	Població	Illes Balears Casos/10 ⁵ hab.		Espanya Casos/10 ⁵ hab	
			Setmana 4	Setmana 5	Setmana 4	Setmana 5
Atenció Primària	Infecció Respiratòria Aguda (IRA)	Tota la població	604,9	614,9 ↑	528,8	498,0
		Més de 60 anys	618,7	620,1 ↑	ND	ND
	COVID-19 (síndrome)	Tota la població	3,0	4,3 ↑	2,1	1,8
		Més de 60 anys	3,9	7,5 ↑↑	ND	ND
	Síndromes gripals	Tota la població	53,0	48,0 ↓	35,6	27,0
	Pneumònies	Tota la població	24,7	21,0 ↓	14,7	13,2
Bronquitis i bronquiolitis	Menors de 5 anys	521,3	738,2 ↑↑↑	410,7	385,6	
Atenció hospitalària	Infecció Respiratòria Aguda Greu (IRAG)	Tota la població	20,4	21,5 ↑	16,1	15,0

VIGILÀNCIA EN L'ATENCIÓ PRIMÀRIA

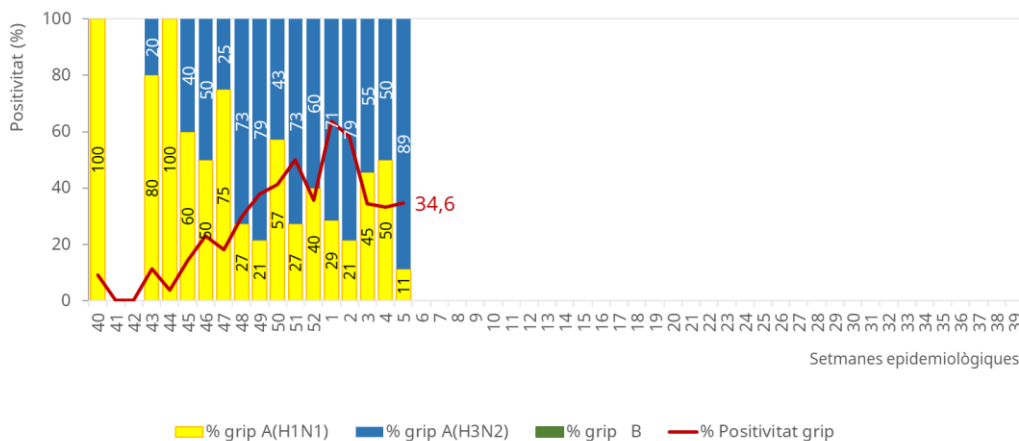
Vigilància sistemàtica – xarxa sentinella

D'un nombre determinat de casos es recull una mostra respiratòria per al diagnòstic microbiològic i per altra banda, es recull informació epidemiològica, clínica, virològica, vacunació i immunització¹. Un total de 32 professionals formen la xarxa sentinella a les Illes Balears. En general, es pren una mostra biològica als 2-5 primers pacients que, a criteri clínic, compleixen la definició d'infecció respiratòria aguda (IRA) i es complimenta l'enquesta del cas a la història clínica electrònica

Deteccions víriques en casos sentinella



Positivitat per tipus/subtipus de grip en casos sentinella



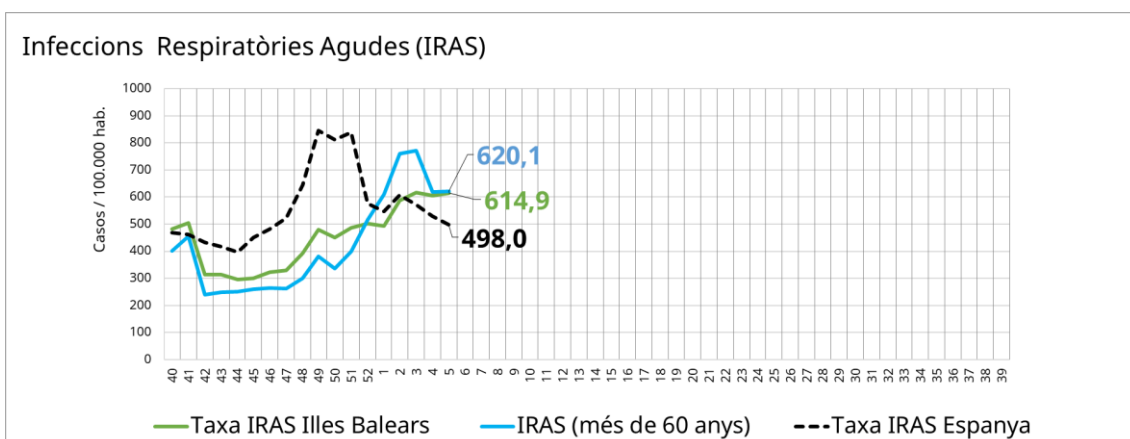
¹ Font d'informació: Servei de Microbiologia de l'H. U. Son Espases, Servei de Salut de les Illes Balears // Subdirecció de Gestió i Governança de la dada, Serveis Corporatius, Servei de Salut de les Illes Balears.

El **34,6%** de les mostres biològiques recollides pels professionals de la xarxa sentinella durant la setmana 5/2026 són **positives per a grip**. D'aquestes, el 89% són positives per al virus A(H3N2).

Procedència	Edat (anys)	Sexe	GripA (H1N1)	GripA (H3N2)	GripB	VRS - A	VRS - B	COVID19	Altres	Descripció
ESCOLA GRADUADA C.S.	3	D							✓	Enterovirus
HOSPITAL MATEU ORFILA	13	H		✓						
HOSPITAL MATEU ORFILA	2	H		✓						
HOSPITAL MATEU ORFILA	9	H		✓						
HOSPITAL MATEU ORFILA	4	H		✓						
HOSPITAL MATEU ORFILA	14	D		✓						
HOSPITAL MATEU ORFILA	7	H				✓				
HOSPITAL MATEU ORFILA	1	D							✓	Adenovirus
ARQUITECTE BENNASSAR C.S.	30	D		✓						
ARQUITECTE BENNASSAR C.S.	23	H								
ARQUITECTE BENNASSAR C.S.	17	D					✓			
ARQUITECTE BENNASSAR C.S.	81	D								
ARQUITECTE BENNASSAR C.S.	61	D								
ARQUITECTE BENNASSAR C.S.	22	D							✓	Rinovirus
ARQUITECTE BENNASSAR C.S.	61	D							✓	Rinovirus
ARQUITECTE BENNASSAR C.S.	57	D							✓	Rinovirus
ARQUITECTE BENNASSAR C.S.	23	D							✓	Rinovirus
ES BLANQUER C.S. (INCA CS)	64	D							✓	Metapneumovirus
SON SERRA-LA VILETA C.S.	77	D								
SON SERRA-LA VILETA C.S.	34	D	✓							
PERE GARAU C.S.	49	D		✓						
PERE GARAU C.S.	30	D								
PERE GARAU C.S.	66	D					✓			
PERE GARAU C.S.	56	D								
PERE GARAU C.S.	19	H		✓						
HOSPITAL MANACOR	3	H							✓	Coronavirus NL63

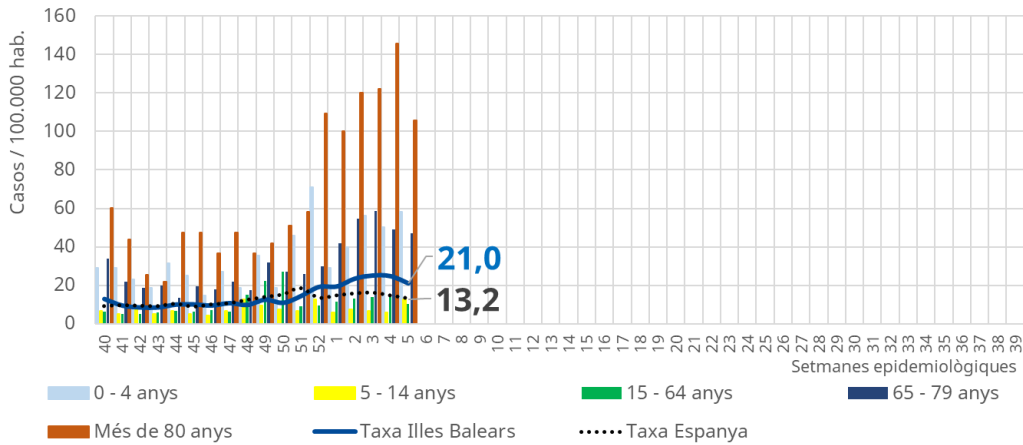
Vigilància sindròmica

Proporciona informació sobre la taxa d'incidència setmanal d'IRAs per illes i grup d'edat. Les estimacions es fan mitjançant un registre exhaustiu dels casos² que recull el conjunt de pacients als quals se'ls hi ha diagnosticat una IRA i ha quedat registrada a la història clínica electrònica.

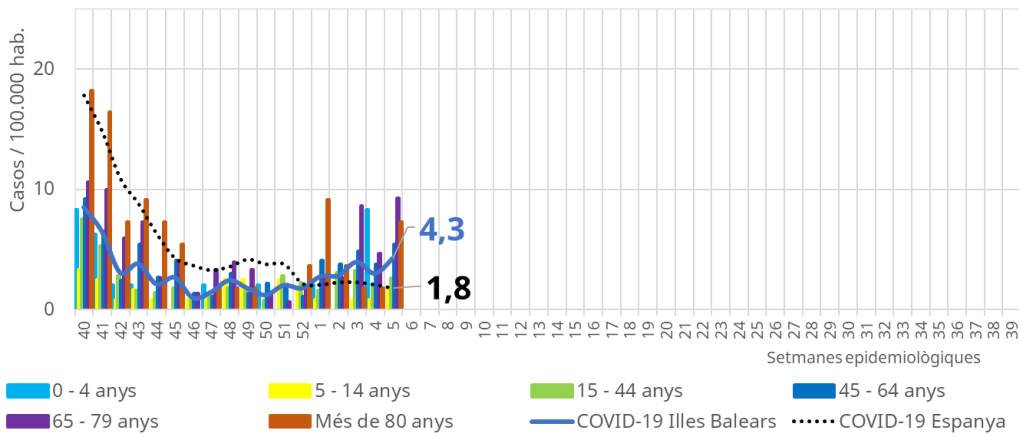


² Font d'informació: Subdirecció de Gestió i Governança de la dada, Serveis Corporatius, Servei de Salut de les Illes Balears.

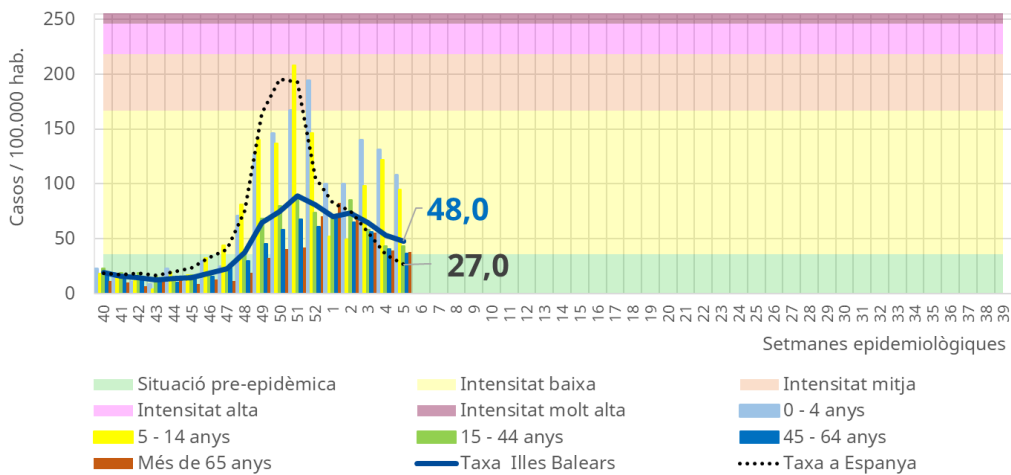
Pneumònia per grups d'edat



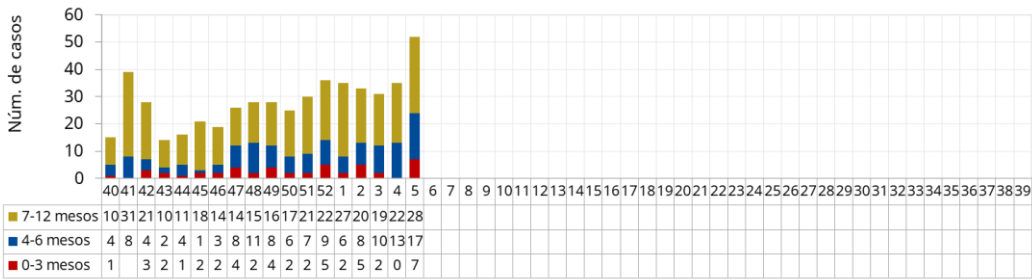
COVID-19 (síndrome) per grups d'edat



Intensitat de l'epidèmia de grip per grups d'edat

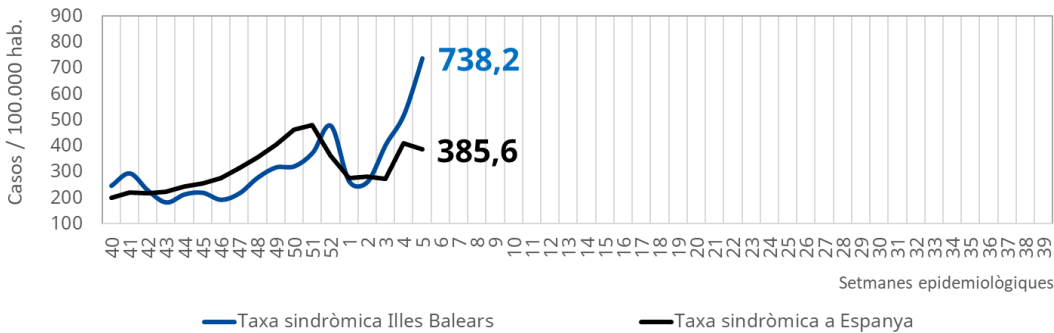


Bronquiolitis i bronquitis en menors d'1 any



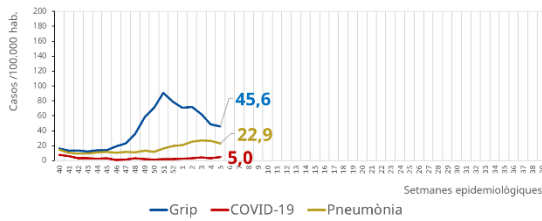
Setmanes epidemiològiques

Bronquitis i bronquiolitis en menors de 5 anys

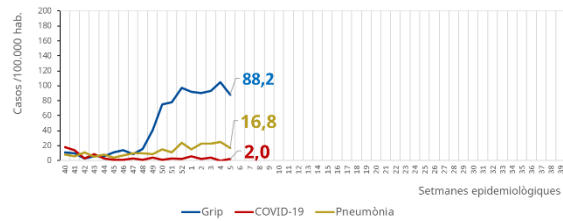


Vigilància sindròmica grip, covid19, pneumònia per illes

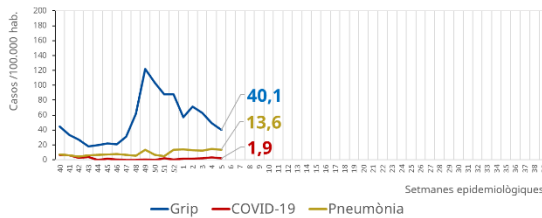
Mallorca



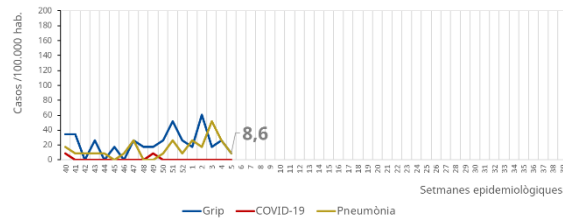
Menorca



Eivissa



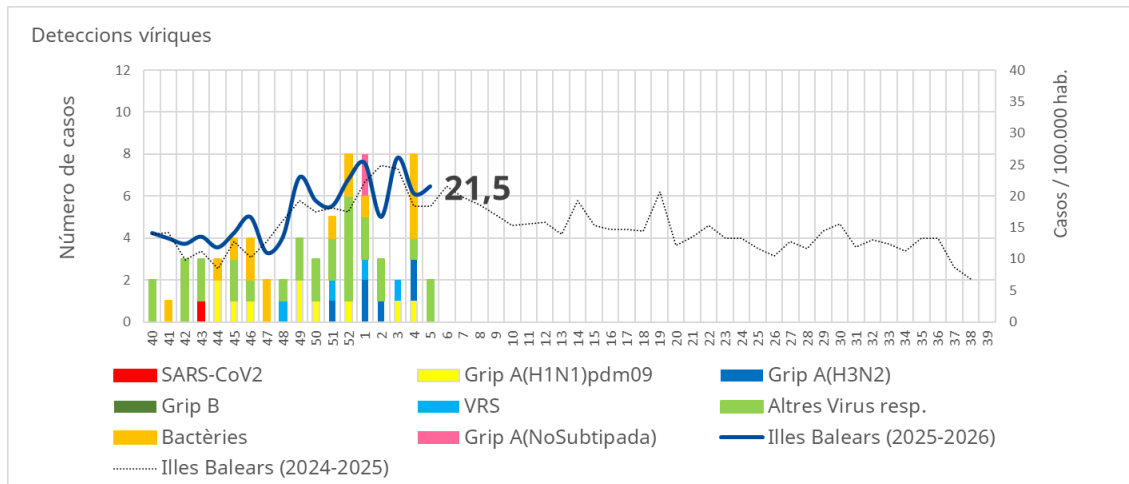
Formentera



VIGILÀNCIA EN L'ATENCIÓ HOSPITALÀRIA

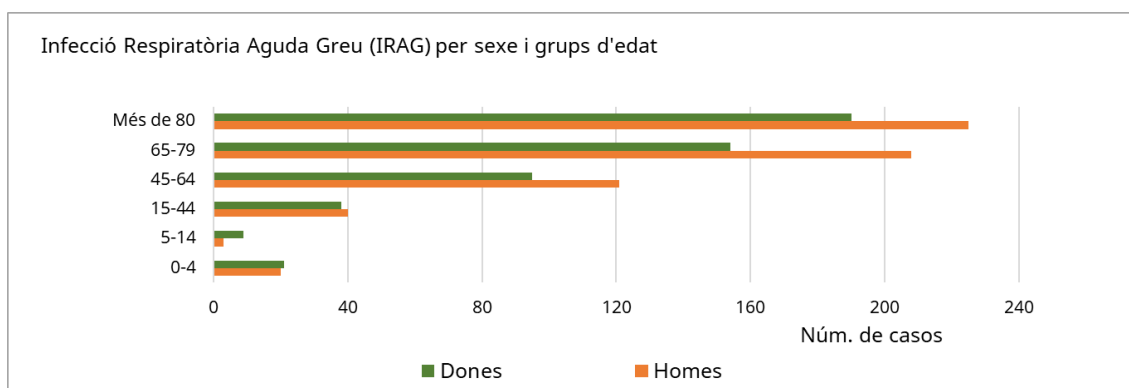
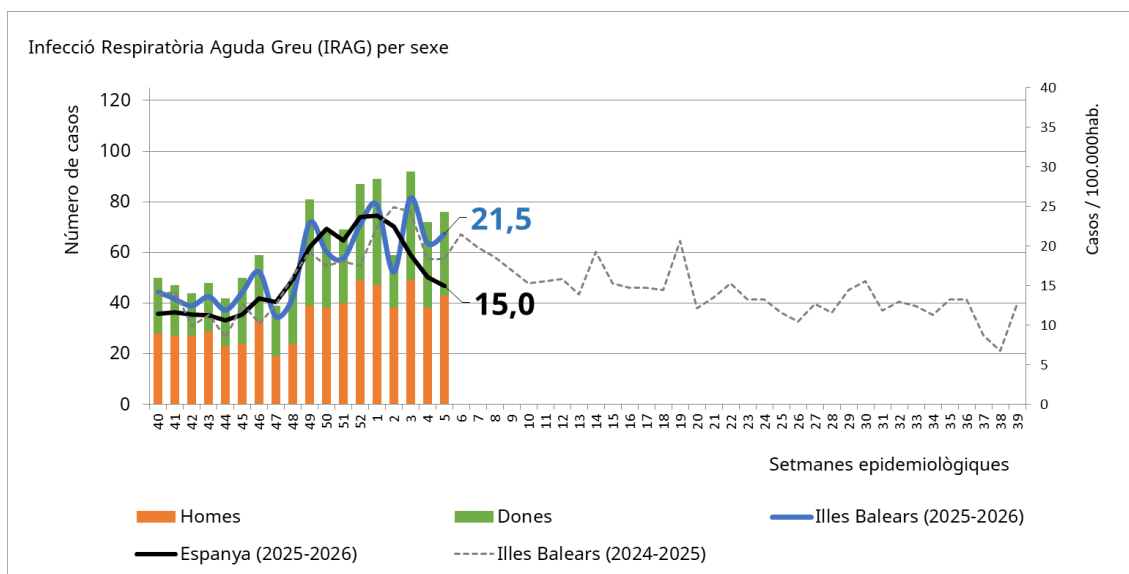
Vigilància sistemàtica

Consisteix en la selecció de tots els casos d'IRAG que són hospitalitzats els dimecres a l'H. U. Son Espases, en els quals es recull una mostra per al diagnòstic microbiològic i informació epidemiològica, clínica, virològica i de vacunació i immunització³.



Vigilància sindròmica

Proporciona informació sobre la taxa d'incidència d'hospitalització setmanal d'IRAG per sexe i grup d'edat.



³ Fonts d'informació: Serveis de Microbiologia i de Medicina Preventiva, Hospital Universitari Son Espases, Servei de Salut de les Illes Balears.