RESUM DE DADES

Àmbit	Vigilància	Població	Illes Balears Casos/10^5 hab.		Espanya Casos/10^5 hab	
			Setm. 15	Setm. 14	Setm. 15	Setm. 14
Atenció Primària	Infecció Respiratòria Aguda (IRA)	Tota la població	299,6	320,4	394,7	326,6
		Més de 60 anys	328,9	305,6	ND	ND
	COVID-19 (síndrome)	Tota la població	0,4	0,3	1,5	1,1
		Més de 60 anys	1,8	0,7	ND	ND
	Síndromes gripals	Tota la població	6,4	9,7	8,8	7,4
	Pneumònies	Tota la població	12,2	12,1	13,6	9,7
	Bronquitis i bronquiolitis	Menors de 5 anys	135,5	168,9	205,1	188,7
Atenció hospitalària	Infecció Respiratòria Aguda Greu (IRAG)	Tota la població	15,9	17,8	12,9	12,9

VIGILÀNCIA EN L'ATENCIÓ PRIMÀRIA

Vigilància sistemàtica – xarxa sentinella

D'un nombre determinat de casos es recull una mostra respiratòria per al diagnòstic microbiològic i per altra banda, es recull informació epidemiològica, clínica, virològica, vacunació i immunització[1]. Un total de 32 professionals formen la xarxa sentinella a les Illes Balears. En general, es pren una mostra biològica als 2-5 primers pacients que, a criteri clínic, compleixen la definició d'infecció respiratòria aguda (IRA) i es complimenta l'enquesta del cas a la història clínica electrònica

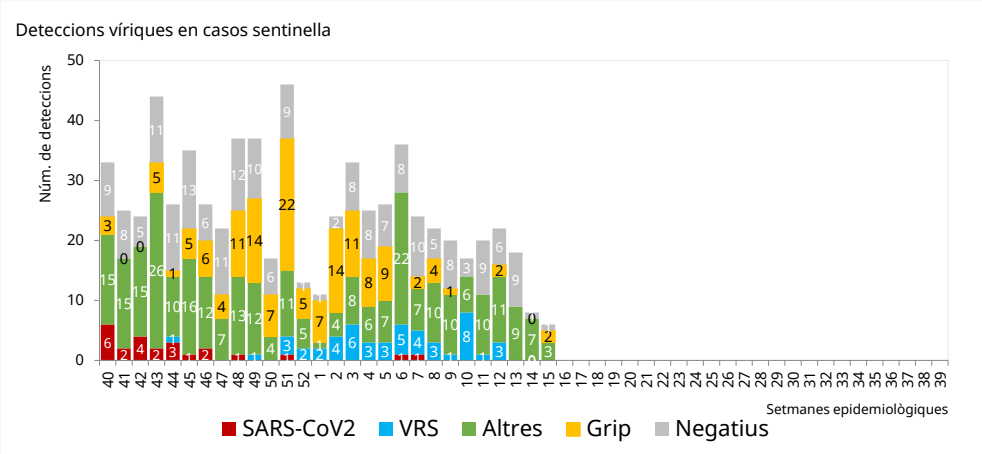

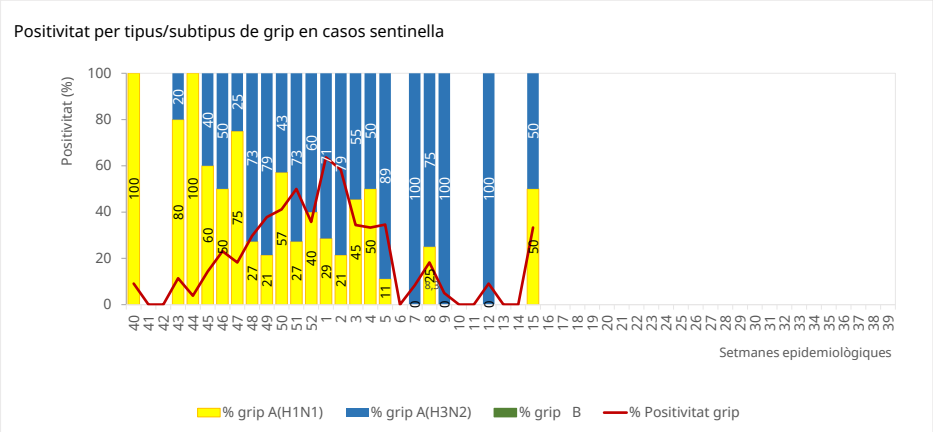

Han tornat a detectar-se virus gripals en frotis sentinelles aquesta setmana. Encara que són pocs frotis apareixen: 1 virus A(H1N1)pdm09 i un virus A(H3N2.

*** RECORDEM A TOTS ELS PROFESSIONALS SENTINELLES LA NECESSITAT DE RECOLLIR FROTIS SETMANALS EN LA MESURA DEL POSSIBLE. Gràcies**

[1] Font d'informació: Servei de Microbiologia de l'H. U. Son Espases, Servei de Salut de les Illes Balears // Subdirecció de Gestió i Governança de la dada, Serveis Corporatius, Servei de Salut de les Illes Balears.

Deteccions víriques a la xarxa sentinella

PROCEDÈNCIA C.S. :	Gripe A (H1N1)	Gripe A (H3N2)	Rinovirus	Negatiu	total
ARENAL U.B.S			1		1
ARQUITECTO BENNASSAR C.S.		1			1
RAFAL NOU C.S.	1			1	2
SON PISA C.S.			1		1
SON SERRA-LA VILETA C.S.			1		1
Total general	1	1	3	1	6

Vigilància sindròmica

Proporciona informació sobre la taxa d'incidència setmanal d'IRAs per illes i grup d'edat. Les estimacions es fan mitjançant un registre exhaustiu dels casos[2] que recull el conjunt de pacients als quals se'ls hi ha diagnosticat una IRA i ha quedat registrada a la història clínica electrònica.

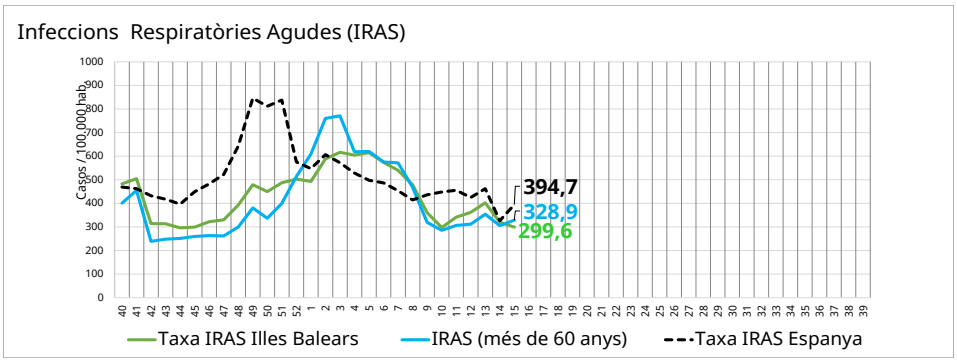

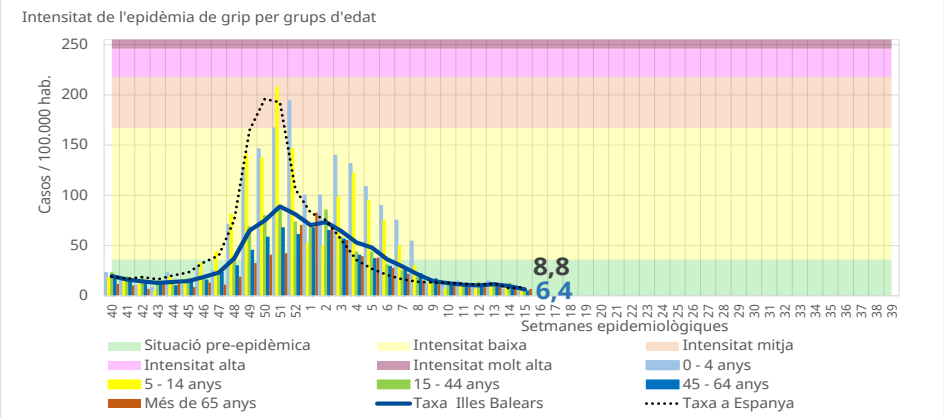

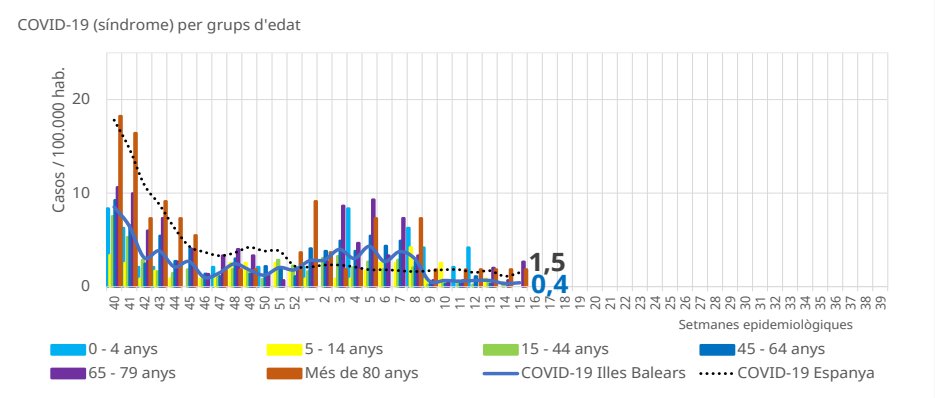

[2] Font d'informació: Subdirecció de Gestió i Governança de la dada, Serveis Corporatius, Servei de Salut de les Illes Balears.

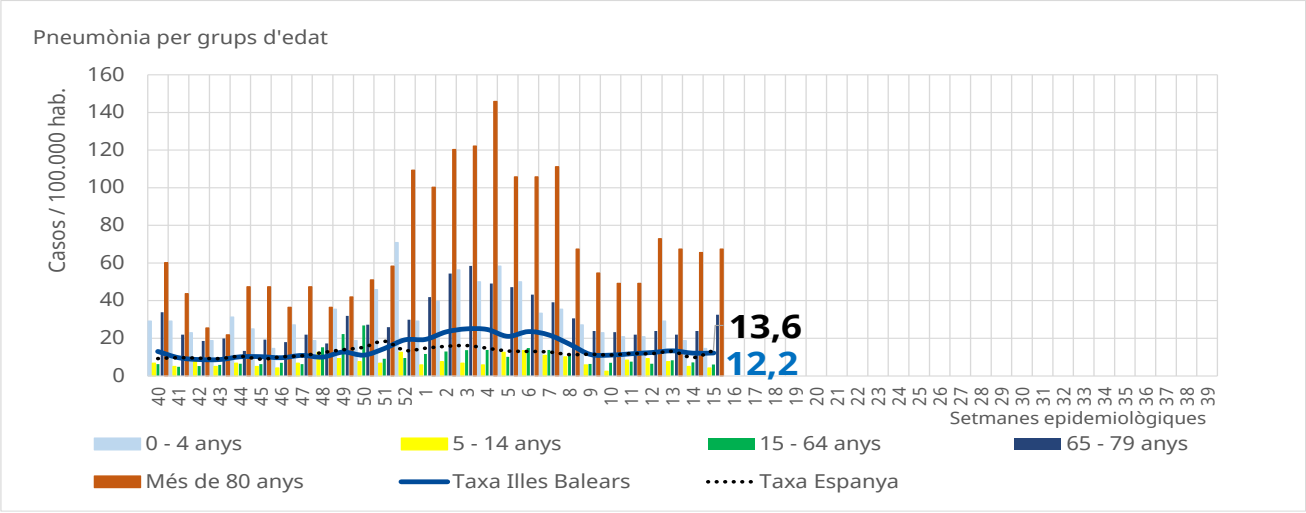

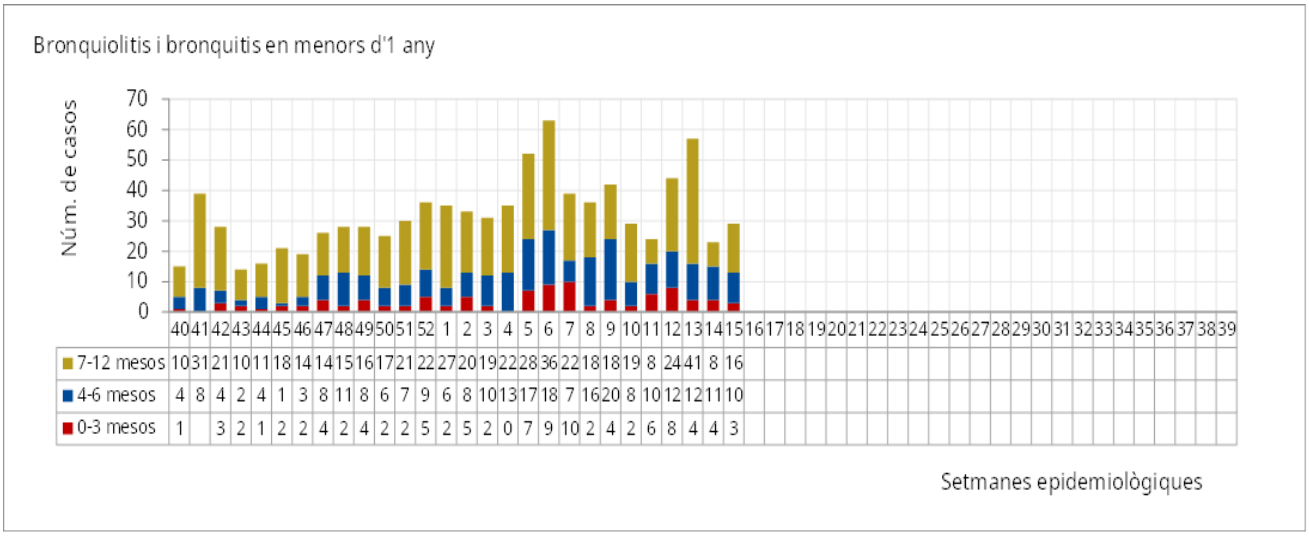

	40	41	42	43	44	45	46	47	48	49	50	51	52	1	2	3	4	5	6	7	8	9	10	11	12	13	14	15	16	17	18	19	20	21	22	23	24	25	26	27	28	29	30	31	32	33	34	35	36	37	38	39
7-12 mesos	10	31	21	10	11	18	14	14	15	16	17	21	22	27	20	19	22	28	36	22	18	18	19	8	24	41	8	16																								
4-6 mesos	4	8	4	2	4	1	3	8	11	8	6	7	9	6	8	10	13	17	18	7	16	20	8	10	12	12	11	10																								
0-3 mesos	1		3	2	1	2	2	4	2	4	2	2	5	2	5	2	0	7	9	10	2	4	2	6	8	4	4	3																								

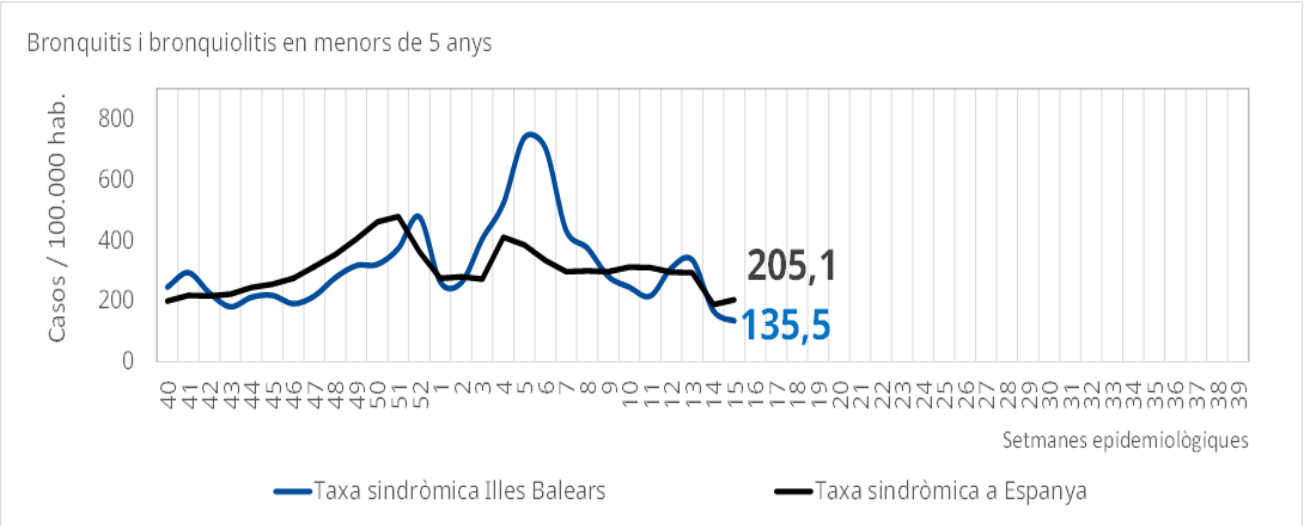

Vigilància sindròmica grip, covid19, pneumònia per illes

Mallorca

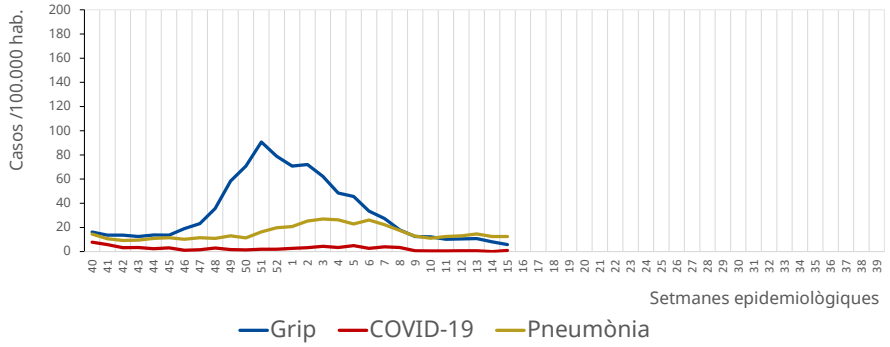

Eivissa

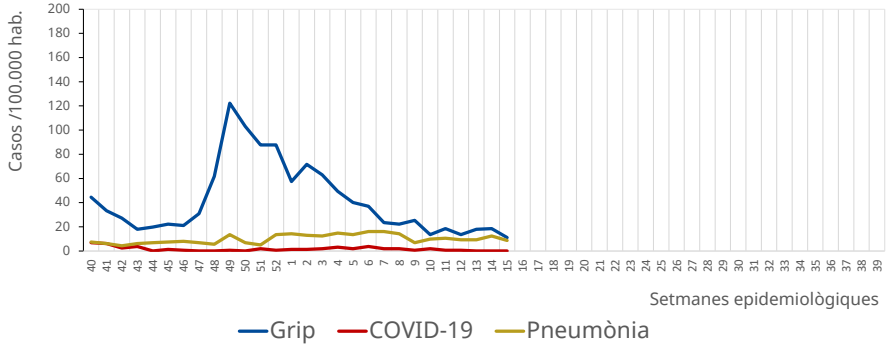

Menorca

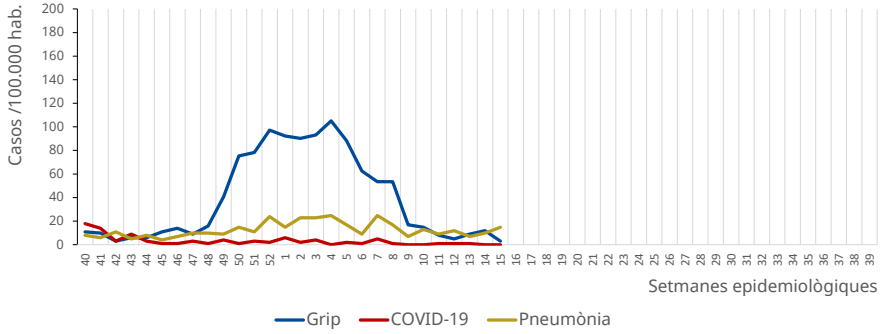

Formentera

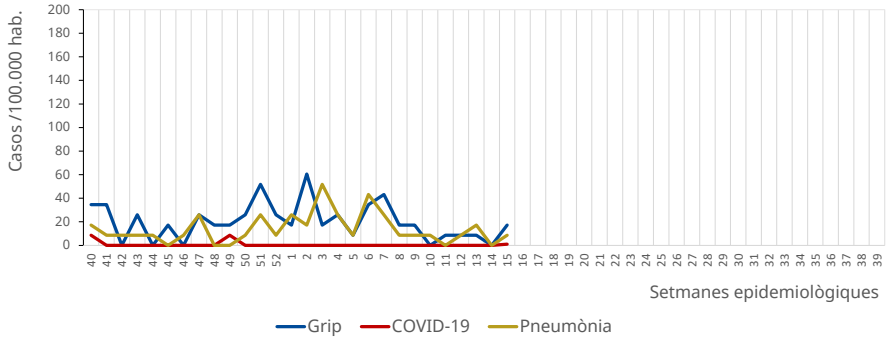

Vigilància de casos d'Infecció Respiratòria Aguda Greu (IRAG) en l'atenció hospitalària (HUSE)

Vigilància sistemàtica

Consisteix en la selecció de tots els casos d'IRAG que són hospitalitzats els dimecres a l'H. U. Son Espases, en els quals es recull una mostra per al diagnòstic microbiològic i informació epidemiològica, clínica, virològica i de vacunació i immunització[3].

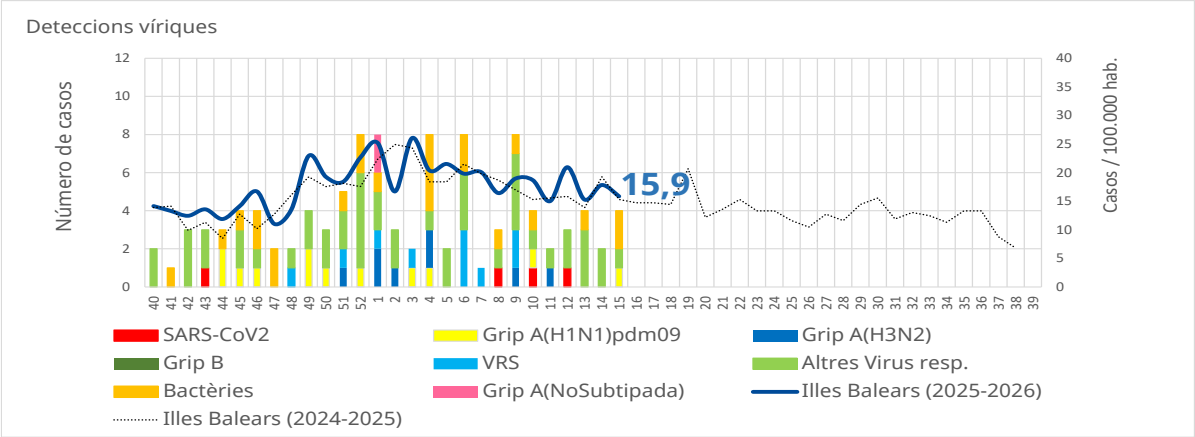

Vigilància sindròmica

Proporciona informació sobre la taxa d'incidència d'hospitalització setmanal d'IRAG per sexe i grup d'edat.

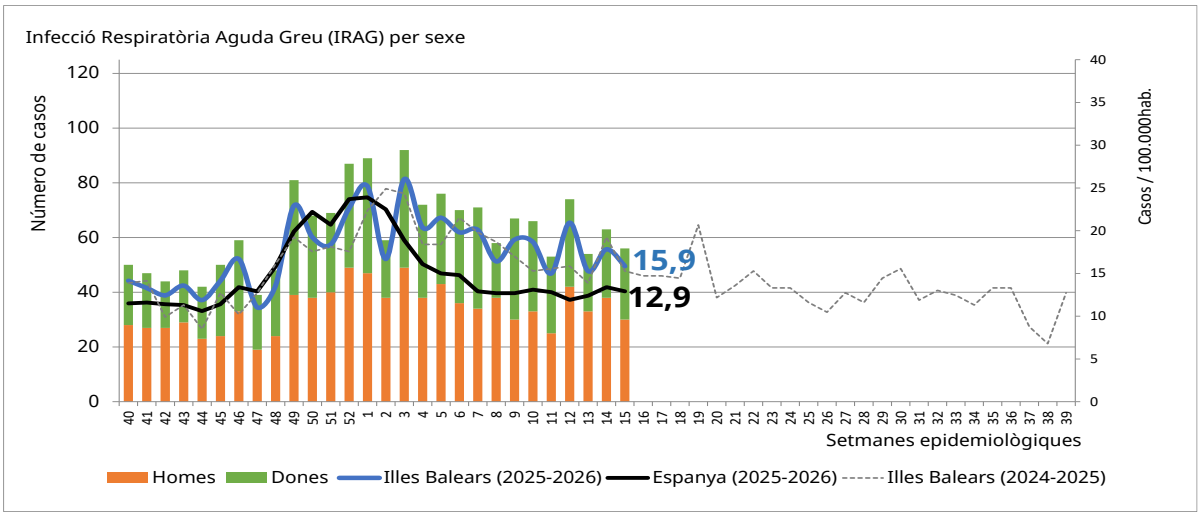

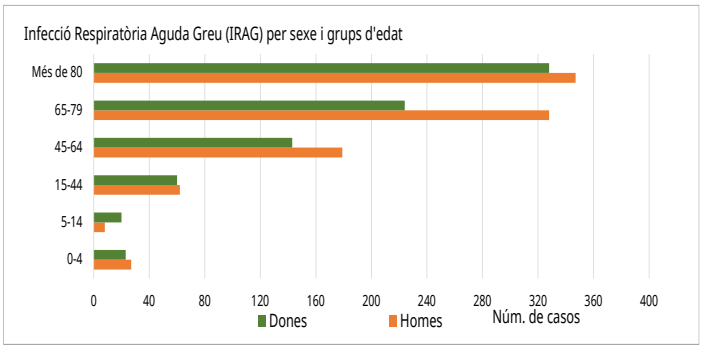

Grup edat (anys)	Homes	Dones	N	%	Taxa acumulada	Taxa Homes	Taxa Dones
0-4	27	23	50	2,9	429,2	460,1	397,8
5-14	8	20	28	1,6	83,8	46,8	122,6
15-44	62	60	122	7,0	85,9	87,6	84,2
45-64	179	143	322	18,4	302,7	342,3	264,5
65-79	328	224	552	31,6	1247,2	1634,8	925,8
Més de 80	347	328	675	38,6	4331,1	6123,2	3307,1
Total	**951**	**798**	1749	**100,0**	**495,1**	**553,6**	**439,7**

[3] Fonts d'informació: Serveis de Microbiologia, Medicina Preventiva i Control de Gestió, Hospital Universitari Son Espases, Servei de Salut de les Illes Balears.