RESUM DE DADES

Àmbit	Vigilància	Població	Illes Balears Casos/10^5 hab.		Espanya Casos/10^5 hab	
			Setmana 10	Setmana 9	Setmana 10	Setmana 9
Atenció Primària	Infecció Respiratòria Aguda (IRA)	Tota la població	298,0	361,1	448,3	436,3
		Més de 60 anys	285,9	319,6	ND	ND
	COVID-19 (síndrome)	Tota la població	0,6	0,6	1,8	1,7
		Més de 60 anys	0,7	1,1	ND	ND
	Síndromes gripals	Tota la població	12,5	14,6	12,9	13,2
	Pneumònies	Tota la població	11,0	11,4	11,1	11,5
	Bronquitis i bronquiolitis	Menors de 5 anys	246,1	281,5	312,2	297,0
Atenció hospitalària	Infecció Respiratòria Aguda Greu (IRAG)	Tota la població	18,7	19,0	13,1	12,7

VIGILÀNCIA EN L'ATENCIÓ PRIMÀRIA

Vigilància sistemàtica – xarxa sentinella

D'un nombre determinat de casos es recull una mostra respiratòria per al diagnòstic microbiològic i per altra banda, es recull informació epidemiològica, clínica, virològica, vacunació i immunització[1]. Un total de 32 professionals formen la xarxa sentinella a les Illes Balears. En general, es pren una mostra biològica als 2-5 primers pacients que, a criteri clínic, compleixen la definició d'infecció respiratòria aguda (IRA) i es complimenta l'enquesta del cas a la història clínica electrònica

En la setmana 10/2026 la xarxa sentinella segueix detectant VRS i presència dels metapneumovirus entre els "altres virus".

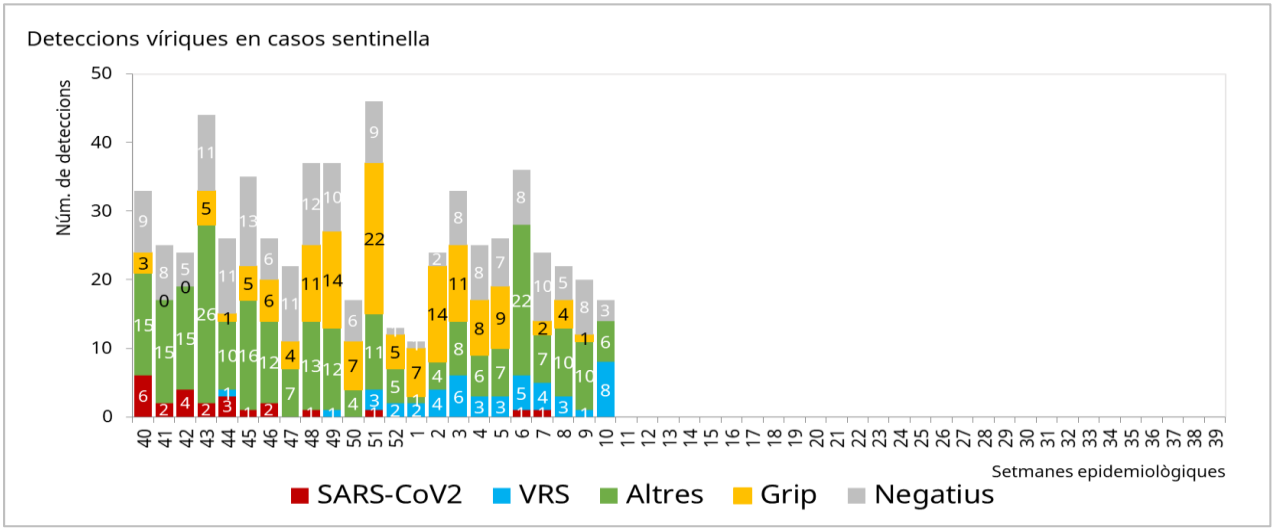

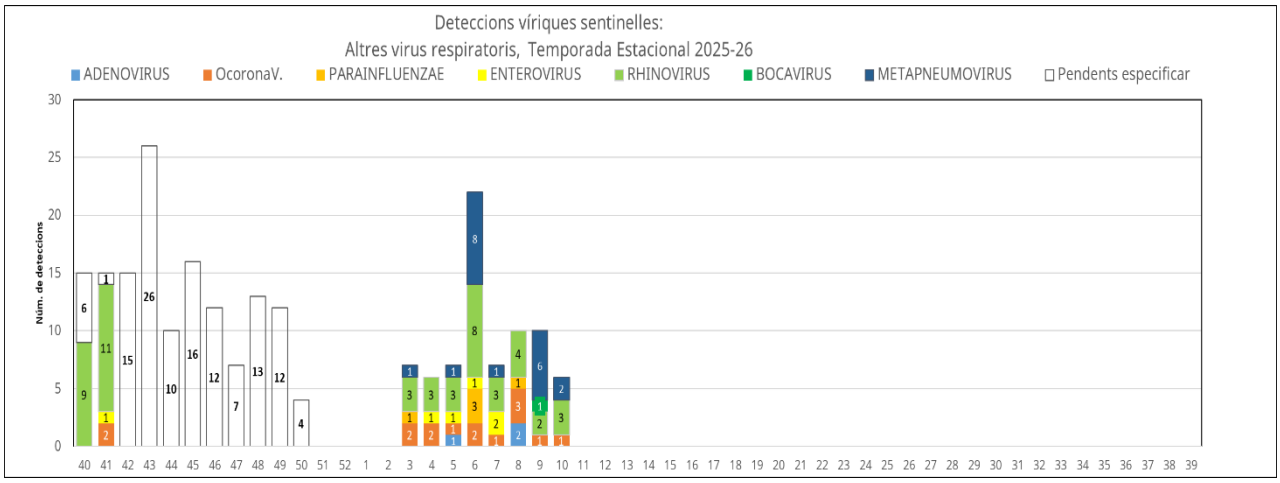

[1] Font d'informació: Servei de Microbiologia de l'H. U. Son Espases, Servei de Salut de les Illes Balears // Subdirecció de Gestió i Governança de la dada, Serveis Corporatius, Servei de Salut de les Illes Balears.

Llistat de frotis sentinelles de la setmana 10/2026

Suma de recompte	VIRUS RESPIRATORIS						
Centre d' extracció	Negatius.	Coronavirus OC43	Metapneumovirus	Rinovirus	(VRS-B)	(VRS-A)	Total general
ARQUITECTE BENNASSAR C.S.				2			2
CS DALT ST.JOAN						1	1
CS MANACOR	2						2
CS CAMPOS (XALOC)			1	1			2
CS ES VIVER (EIVISSA)	1	1	1		1	5	9
PERE GARAU C.S.						1	1
Total general	3	1	2	3	1	7	17

Vigilància sindròmica

Proporciona informació sobre la taxa d'incidència setmanal d'IRAs per illes i grup d'edat. Les estimacions es fan mitjançant un registre exhaustiu dels casos[2] que recull el conjunt de pacients als quals se'ls hi ha diagnosticat una IRA i ha quedat registrada a la història clínica electrònica.

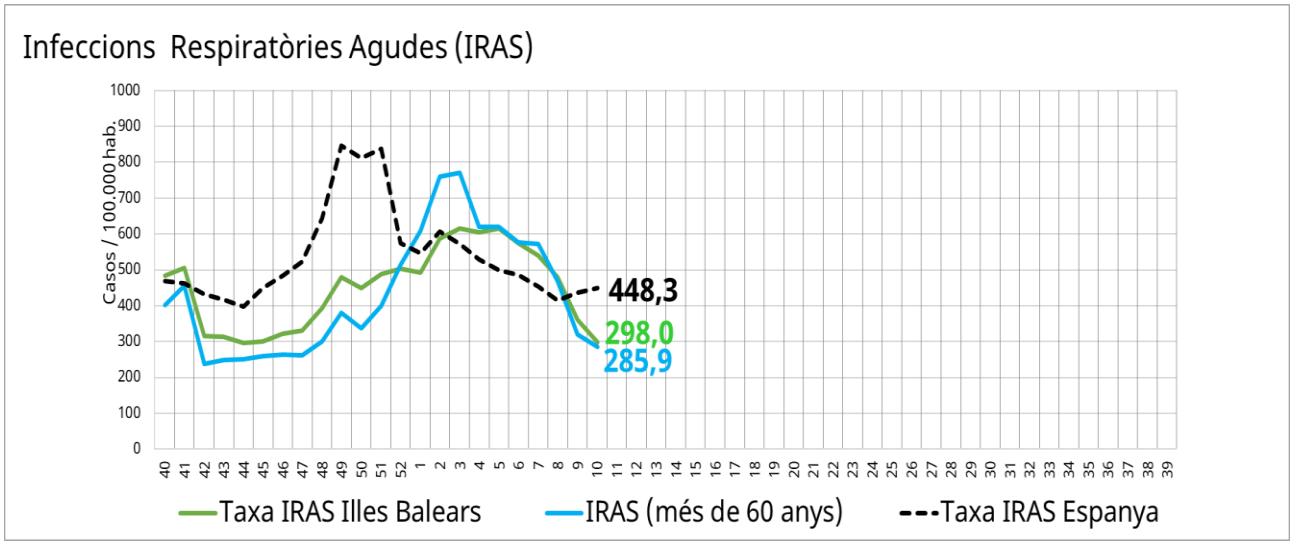

GRIP

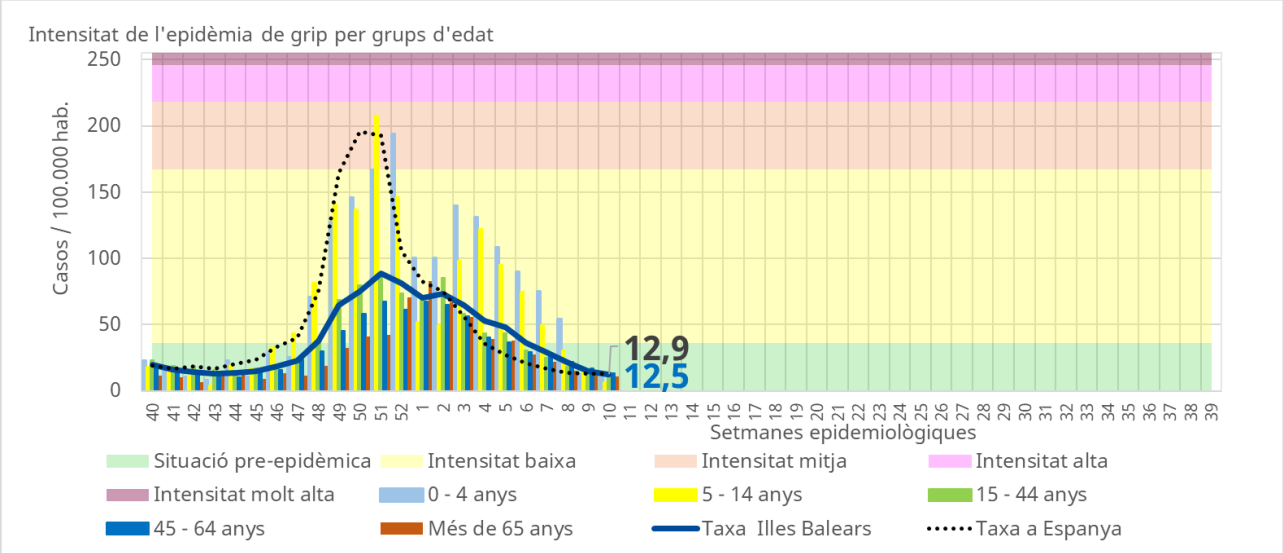

[2] Font d'informació: Subdirecció de Gestió i Governança de la dada, Serveis Corporatius, Servei de Salut de les Illes Balears.

COVID-19

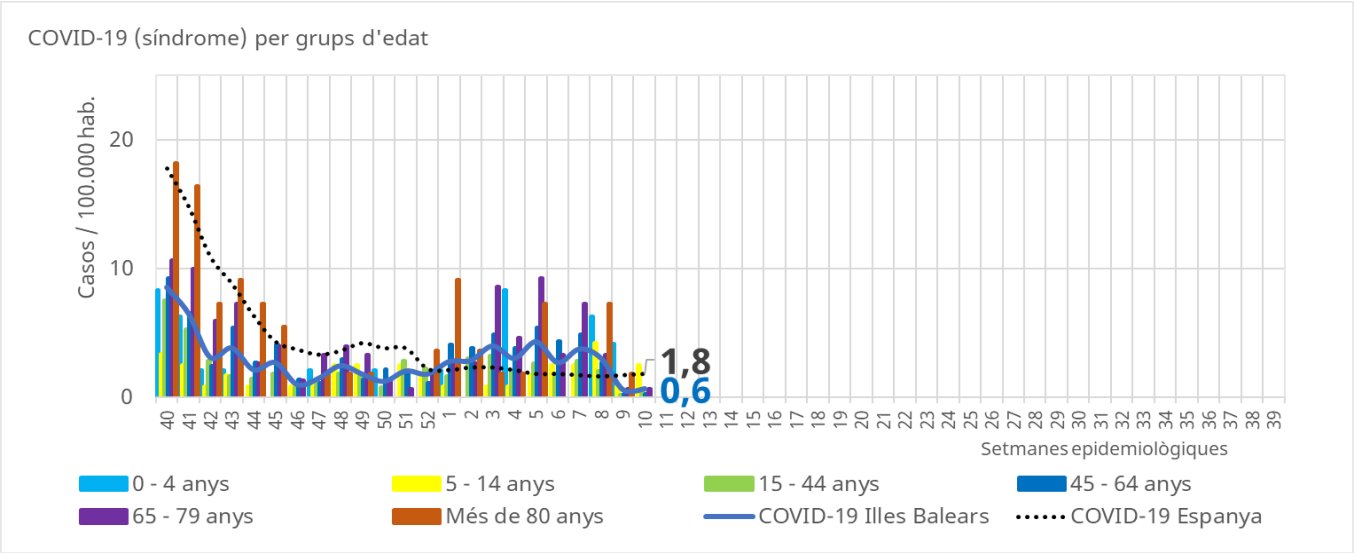

Vigilància sindròmica grip, covid19, pneumònia per illes

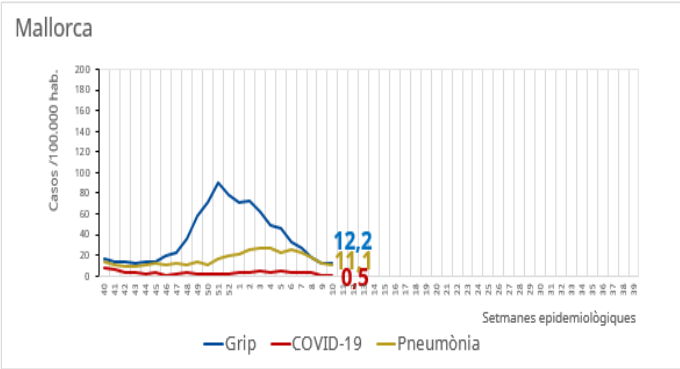

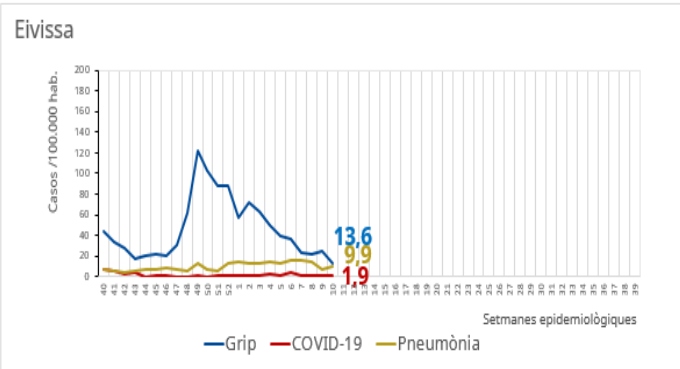

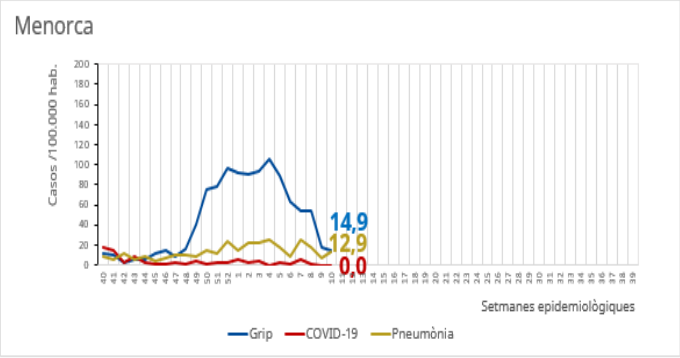

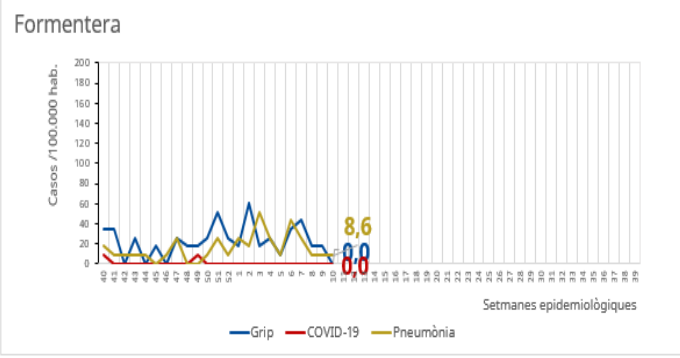

Taxa setmanal de síndromes gripals

	2025													2026																			
Setmanes	40	41	42	43	44	45	46	47	48	49	50	51	52	1	2	3	4	5	6	7	8	9	10	11	12	13	14	15	16	17	18	19	20
Mallorca	16,2	13,6	13,6	12,4	13,8	13,7	19,0	23,2	35,7	58,3	70,8	90,7	78,9	70,8	72,0	62,2	48,4	45,6	33,5	27,5	18,0	12,5	12,2										
Menorca	10,9	9,9	3,0	5,9	5,9	10,9	13,9	8,9	15,9	40,6	75,3	78,3	97,1	92,2	90,2	93,2	105,1	88,2	62,4	53,5	53,5	16,8	14,9										
Eivissa	44,5	33,3	27,2	17,9	19,8	22,2	21,0	30,9	61,7	122,2	103,1	87,7	87,7	57,4	71,6	63,0	49,4	40,1	37,0	23,5	22,2	25,3	13,6										
Formentera	34,6	34,6	0,0	25,9	0,0	17,3	0,0	25,9	17,3	17,3	25,9	51,8	25,9	17,3	60,5	17,3	25,9	8,6	34,6	43,2	17,3	17,3	0,0										

PNEUMÒNIES

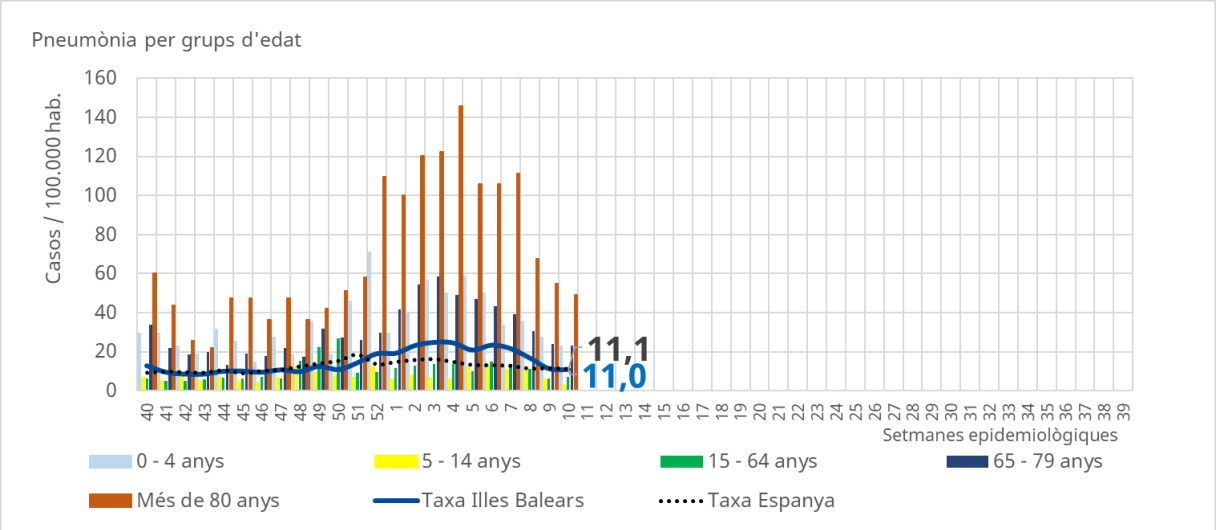

BRONQUITIS / BRONQUIOLITIS

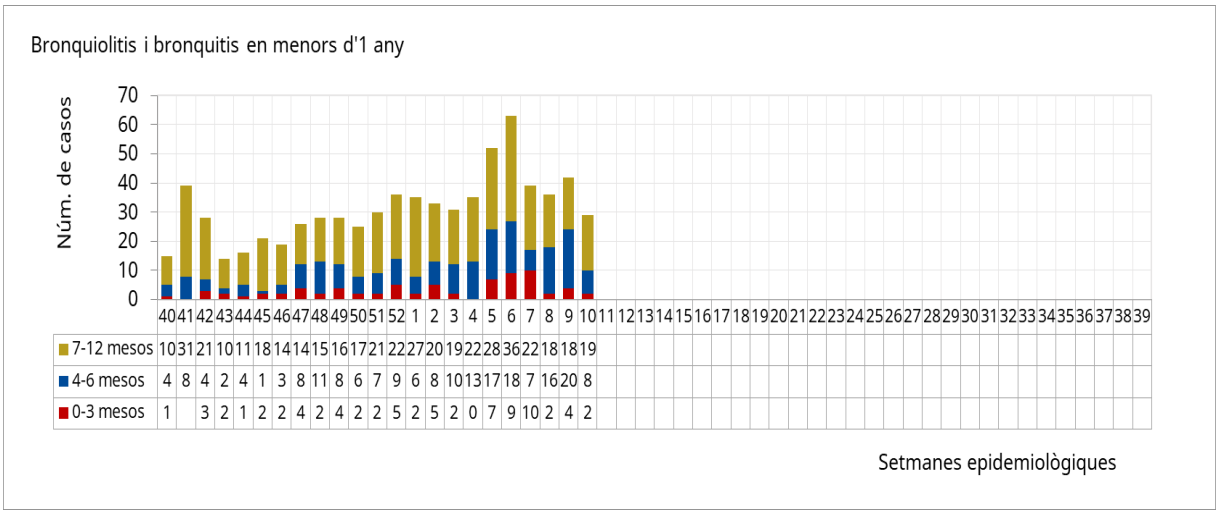

	40	41	42	43	44	45	46	47	48	49	50	51	52	1	2	3	4	5	6	7	8	9	10
7-12 mesos	10	31	21	10	11	18	14	14	15	16	17	21	22	27	20	19	22	28	36	22	18	18	19
4-6 mesos	4	8	4	2	4	1	3	8	11	8	6	7	9	6	8	10	13	17	18	7	16	20	8
0-3 mesos	1		3	2	1	2	2	4	2	4	2	2	5	2	5	2	0	7	9	10	2	4	2

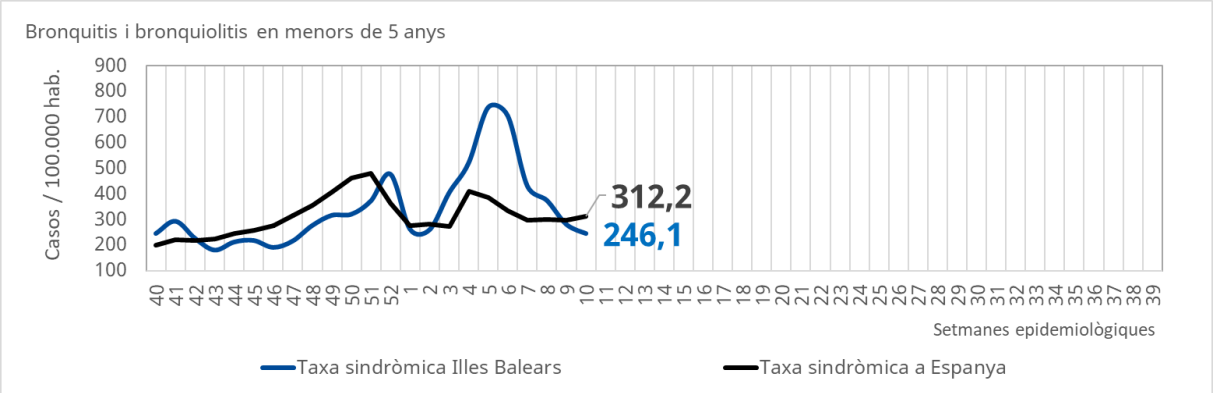

Disminueix la incidència de bronquiolitis/bronquitis en menors d'un any, i també disminueix en els menors de 5 anys.

BRONQUITIS / BRONQUIOLITIS A L'ATENCIÓ PRIMÀRIA, PER GRUPS D'EDAT

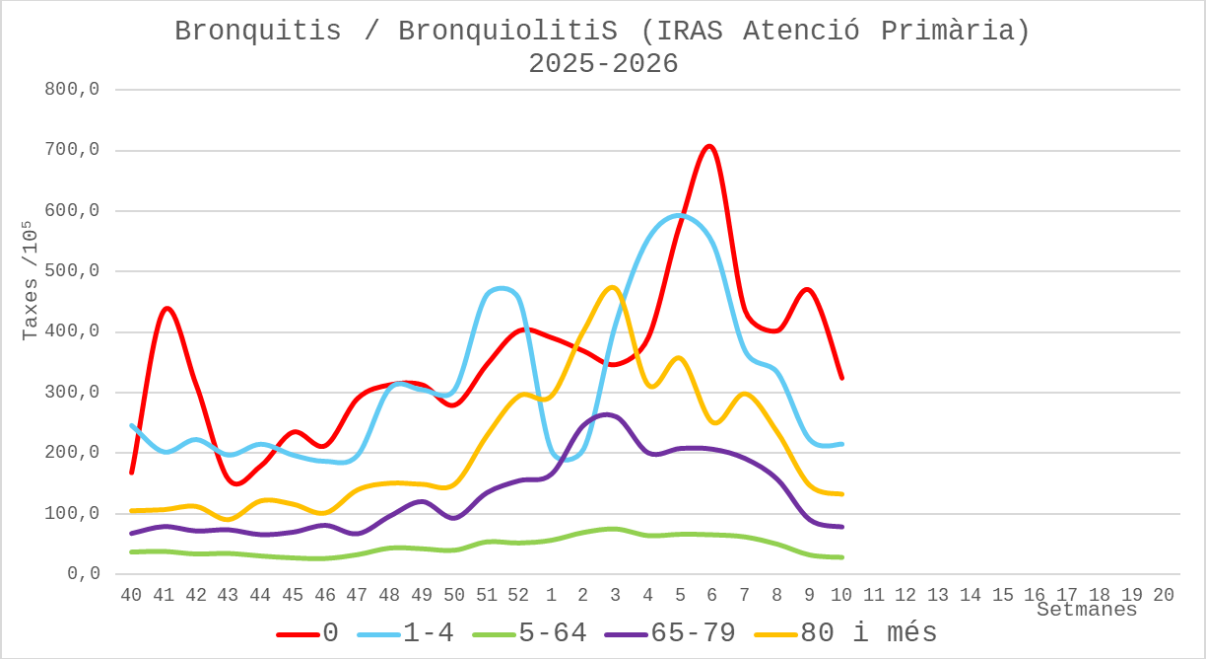

Malgrat que els bebès menors d'un any tenen encara les taxes d'incidència de bronquitis/bronquiolitis més altes que la resta de població, no estan presentant quadres molt greus que requereixin ingressos hospitalaris per IRAG.

INGRESOS PER IRAG PER GRUPS D'EDAT

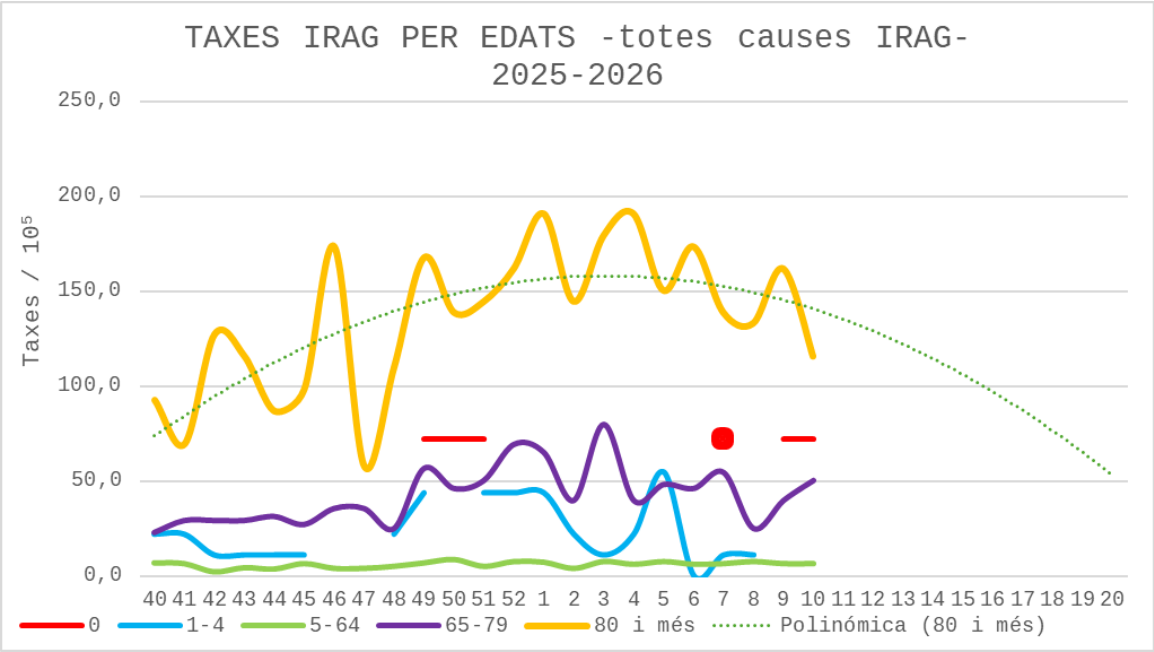

La taxa d'incidència d'infeccions respiratòries greus segueixen disminuint entre les persones de 80 anys i més, i també en altres grups d'edat.

VIGILÀNCIA de casos IRAG EN L'ATENCIÓ HOSPITALÀRIA A L'H.U. SON ESPASES

Vigilància sistemàtica

Consisteix en la selecció de tots els casos d'IRAG que són hospitalitzats els dimecres a l'H. U. Son Espases, en els quals es recull una mostra per al diagnòstic microbiològic i informació epidemiològica, clínica, virològica i de vacunació i immunització[3].

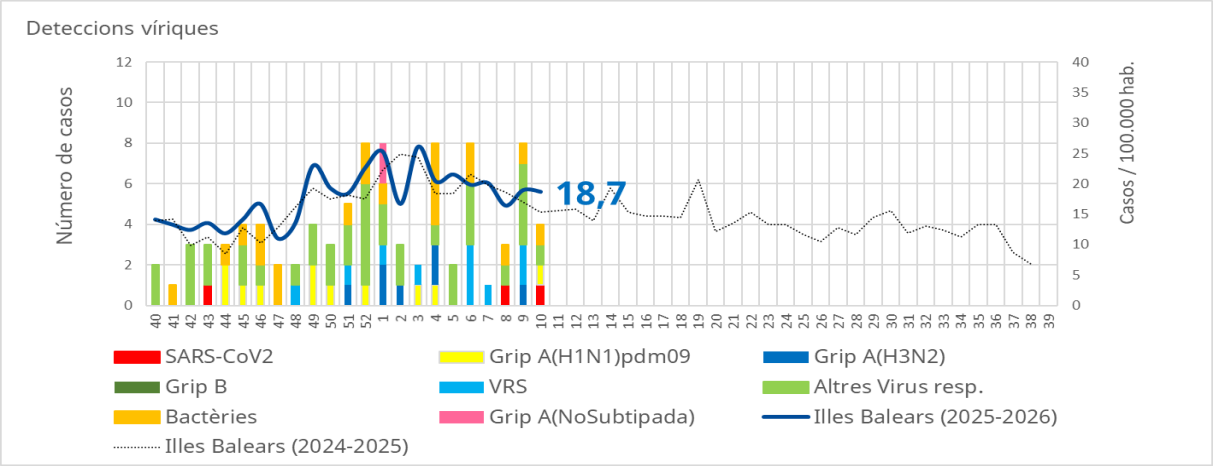

Vigilància sindròmica

Proporciona informació sobre la taxa d'incidènci d'hospitalització setmanal d'IRAG per sexe i grup d'edat.

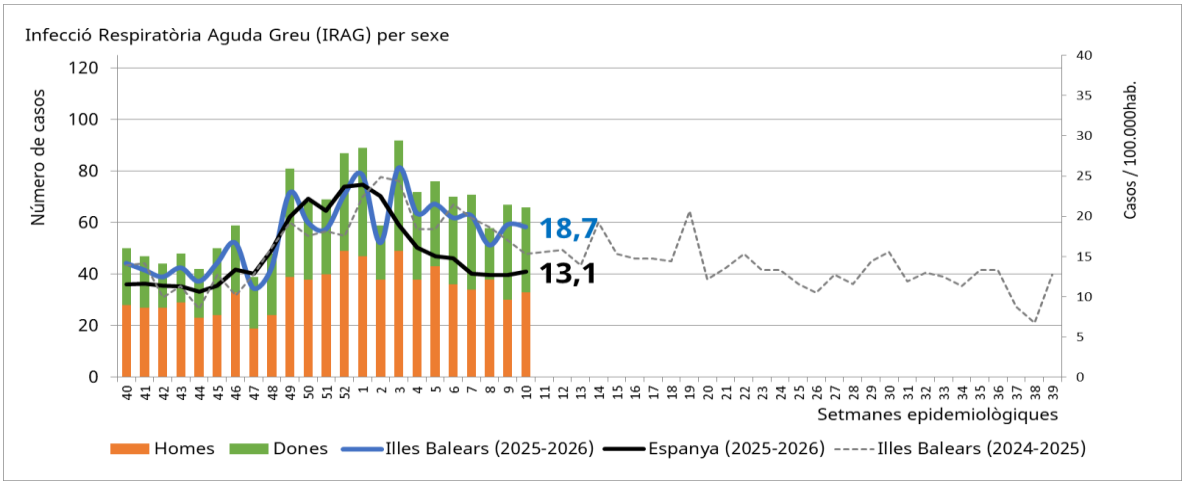

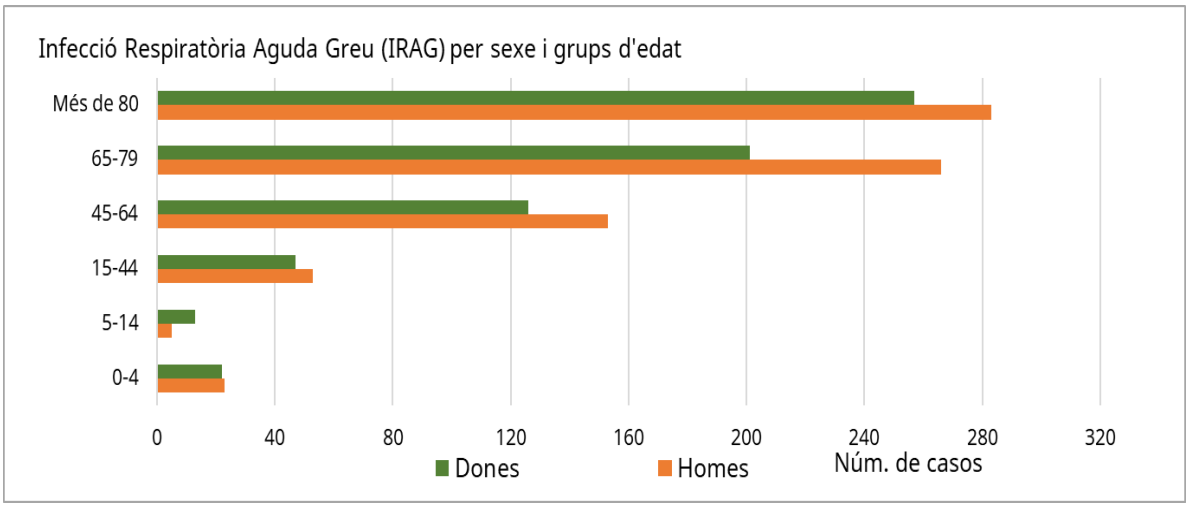

[3] Fonts d'informació: Serveis de Microbiologia i de Medicina Preventiva, Hospital Universitari Son Espases, Servei de Salut de les Illes Balears.