

Catálogo de productos de fisioterapia y ortopedia



Ortopedia
Productos de apoyo



Dirigido al alumnado con necesidades educativas especiales escolarizados en centros educativos ordinarios no universitarios sostenidos con fondos públicos de las etapas de educación infantil, primaria y secundaria de las Illes Balears



Ortopedia
Productos de apoyo



Índice

ORTO 01 - MISCELÁNEA.....	1 - 8
ORTO 02 - MATERIAL BAJA VISION.....	9 - 10
ORTO 03 - MESAS ADAPTADAS.....	11- 14
ORTO 04 - GRÚAS.....	15 - 16
ORTO 05 - BAÑO.....	17 - 18
ORTO 06 -SILLAS.....	19 - 34
ORTO 07 - BIPEDESTADORES.....	35 - 47
ORTO 08 - CAMINADORES.....	48 - 65

ORTO 01 - MISCELÁNEA

ORTO 01.01 – CAMILLA HIDRÁULICA DOS CUERPOS

ORTO 01.02 – CAMILLA PEDIÁTRICA

ORTO 01.03 – BLOQUE ESPUMA ALTA INTENSIDAD

ORTO 01.04 – ROLLO DE MATERIAL ANTIDESLIZANTE

ORTO 01.05 – ROLLO DE VENDAJE NEUROMUSCULAR (O KINESIOTAPING)

ORTO 01.06 – ROLLO YESO 10 CM

ORTO 01.07 – ROLLO YESO 15 CM

ORTO 01.08 – ELEVADORES DE MUEBLES

ORTO 01.09 – ARNES DE AYUDA PARA CAMINAR PARA NIÑOS TALLA XS

ORTO 01.10 – ARNES DE AYUDA PARA CAMINAR PARA NIÑOS TALLA S

ORTO 01.11 – ARNES DE AYUDA PARA CAMINAR PARA NIÑOS TALLA M

ORTO 01.12 – ARNES DE AYUDA PARA CAMINAR PARA NIÑOS TALLA L

ORTO 02 - MATERIAL BAJA VISION

ORTO 02.01 - PUPITRE BAJA VISIÓN DIESTROS Y ZURDOS METÁLICA

ORTO 02.02 - ATRIL BAJA VISIÓN

ORTO 02.03 - FLEXO DE LUZ

ORTO 03 - MESAS ADAPTADAS

ORTO 03.01 – TABLA INFANTIL ESCOLAR ADAPTADA

ORTO 03.02 – MESA INFANTIL CON RECORTE EN UNO PARA SENTARSE EN EL SUELO O ASAMBLEA TALLA 0 / 1

ORTO 03.03 – MESA INFANTIL CON RECORTE EN UNO PARA SENTARSE EN EL SUELO O ASAMBLEA TALLA 2

ORTO 03.04 – MESA INFANTIL MULTIFUNCIONAL TALLA 0

ORTO 03.05 – MESA INFANTIL MULTIFUNCIONAL TALLA 1

ORTO 03.06 – MESA INFANTIL MULTIFUNCIONAL TALLA 2

ORTO 03.07 – ACCESORIO POR MESA INFANTIL MULTIFUNCIONAL CUÑA RESPALDO

ORTO 03.08 – MESA TERAPÉUTICA INFANTIL Y JUVENIL TALLA 1

ORTO 03.09 – MESA TERAPÉUTICA INFANTIL Y JUVENIL TALLA 2

ORTO 03.10 – MESA TERAPÉUTICA INFANTIL Y JUVENIL TALLA 3

ORTO 03.11 – MESA TERAPÉUTICA INFANTIL Y JUVENIL TALLA 4

ORTO 04 - GRÚAS

ORTO 04.01 - GRÚA DE TRANSFERENCIAS

ORTO 04.02 - ARNÉS WC

ORTO 05 - BAÑO

ORTO 05.01 – ASIENTO INODORO INFANTIL

ORTO 05.02 – ASIENTO INODORO MEDIO

ORTO 05.03 – ASIENTO INODORO GRANDE

ORTO 05.04 – ELEVADOR WC TALLA 1

ORTO 05.05 – ELEVADOR WC TALLA 2

ORTO 06 -SILLAS

ORTO 06.01 – SILLA EDUCATIVA ADAPTADA TALLA 1

ORTO 06.02 – SILLA EDUCATIVA ADAPTADA TALLA 2

ORTO 06.03 – SILLA EDUCATIVA ADAPTADA TALLA 3

ORTO 06.04 – SILLA EDUCATIVA ADAPTADA TALLA 4

ORTO 06.05 – ACCESORIO: REPOSACABEZAS AJUSTABLE

ORTO 06.06 – ACCESORIO: PETO DE FIJACIÓN 4 PUNTOS

ORTO 06.07 – SECUESTRADOR DE TACO

ORTHO 06.08 – SOPORTES DE CADERA

ORTO 06.09 – SEPARADOR DE RODILLAS/SOPORTES LATERALES DE TRONCO

ORTO 06.10 – ACCESORIO: REPOSACABEZAS AJUSTABLE

ORTO 06.11 – BANDEJA

ORTO 06.12 – BANDEJA INCLINABLE CON O SIN ESCOTADURA

ORTO 06.13 – RUEDAS CON FRENOS / O EMPUÑADURAS

ORTO 06.14 – REPOSAPIES

ORTO 06.15 – SANDALIAS ESTABILIZADORAS DE PIES Y TOBILLOS

ORTO 06.16 – SILLA POSTURAL Y TERAPÉUTICA DE AULA. TALLA 0/1

ORTO 06.17 – SILLA POSTURAL Y TERAPÉUTICA DE AULA. TALLA 2

ORTO 06.18 – SILLA POSTURAL Y TERAPÉUTICA DE AULA. TALLA MAXI

ORTO 06.19 – RESPALDO EXTRAÍBLE

ORTO 06.20 – REPOSACABEZAS ACOLCHADO

ORTO 06.21 – REPOSACABEZAS EN FORMA DE U

ORTO 06.22 – REPOSACABEZAS EN FORMA DE ALMEJÓN

ORTO 06.23 – SOPORTE LATERAL DE TRONCO ABATIBLE ESTRECHO O ANCHO

ORTO 06.24 – SOPORTES LATERALES DE CADERA

ORTO 06.25 – SOPORTE PÉLVICO AJUSTABLE TALLA 0-1

ORTO 06.26 – SOPORTE PÉLVICO AJUSTABLE TALLA 2

ORTO 06.27 – ABDUCCIÓN DE PIERNAS TALLA 0-1

ORTO 06.28 – ABDUCCIÓN DE PIERNAS TALLA 2

ORTO 06.29 – DUCTOR DE TACO

ORTO 06.30 – MESA TERAPÉUTICA

ORTO 06.31 – KIT DE SIVELAS DE FIJACIÓN, CINTURONES

ORTO 06.32 – REPOSAPIÉS INDIVIDUALES

ORTO 06.33 – RUEDAS CON BLOQUEO

ORTO 06.34 – FRENO DE ESTACIONAMIENTO CENTRAL

ORTO 06.35 – ELEVACIÓN POR PISTÓN HIDRÁULICO CON PEDAL

ORTO 06.36 – PISTÓN DE GAS ADICIONAL BASCULACIÓN

ORTO 06.37 – SISTEMA ANTIVUELCO

ORTO 06.38 – ACCESORIO QUE NO VA RELACIONADO CON UNA SILLA. CINTURÓN PÉLVICO DE 2 PUNTOS

ORTO 06.39 – ACCESORIO QUE NO VA RELACIONADO CON UNA SILLA. CINTURÓN PÉLVICO DE 4 PUNTOS

ORTO 06.40.01 – ARNÉS DE HOMBROS DINÁMICO O STANDARD

ORTO 06.40.02 - PETO DINÁMICO

ORTO 06.40.03 - CINTURÓN DE ABDUCCIÓN DE PIERNAS

ORTO 06.41 – CINCHA DE FIJACIÓN DE LA CABEZA

ORTO 06.42 – ARNÉS EN FORMA DE H

ORTO 06.43 – CHALECO DE 6 PUNTOS

ORTO 06.44 – ASIENTO CON BASE MÓVIL TALLA L

ORTO 06.45 – ASIENTO CON BASE MÓVIL TALLA XL

ORTO 06.46 – SILLA MULTIPOSICIONADORA (0–3 AÑOS) (4–7 AÑOS)

ORTO 06.47 – ASIENTO DE SUELO TALLA 1

ORTO 06.48 – ASIENTO DE SUELO TALLA 2

ORTO 06.49 – ASIENTO DE SUELO TALLA 3

ORTO 06.50 – CUÑAS POR LA ESPALDA PARA ASIENTO DE SUELO

ORTO 06.51 – ASIENTO DE SUELO POR BEBÉS

ORTO 07 - BIPEDESTADORES

ORTO 07.01 – BIPEDESTADOR INFANTIL PRONO-SUPINO TALLA 1

ORTO 07.02 – BIPEDESTADOR INFANTIL PRONO-SUPINO TALLA 2

ACCESSORIOS PARA BIPEDESTADOR INFANTIL PRONO SUPINO (PARA CÓDIGOS ORTO 07.01 – ORTO 07.02)

ORTO 07.03 – MESA

ORTO 07.04 – REPOSAPIÉS DIRECCIONABLES CON CINCHAS

ORTO 07.05 – CINCHA DE FIJACIÓN DE CABEZA

ORTO 07.06 – HEADLOFT (REPOSACABEZAS)

ORTO 07.07 – BIPEDESTADOR QUE PERMITE SEPARACIÓN DE PIERNAS

ORTO 07.08 ACCESORIOS PARA BIPEDESTADOR QUE PERMITE SEPARACIÓN ENTRE LAS PIERNAS. CONTROL DE PECHO. (PARA CODIGO ORTO 07.07)

ORTO 07.09 – BIPEDESTADOR PRONO I SUPINO TALLA 1

ORTO 07.10 – BIPEDESTADOR PRONO I SUPINO TALLA 2

ACCESSORIOS PARA BIPEDESTADOR PRONO SUPINO (PARA ORTO 07.09 Y ORTO 07.10)

ORTO 07.11 – SANDALIAS (PAR) TALLA 1

ORTO 07.12 – SANDALIAS (PAR) TALLA 2

ORTO 07.13 – SANDALIA (PAR) CON TOBILLERA TALLA 1

ORTO 07.14– SANDALIA (PAR) CON TOBILLERA TALLA 2

ORTO 07.15 – SOPORTE DE RODILLAS ESTÁNDAR

ORTO 07.16 – SOPORTE DE RODILLAS MULTI AJUSTABLES TALLA 1

ORTO 07.17 – SOPORTE DE RODILLAS MULTI AJUSTABLES TALLA 2

ORTO 07.18 – SOPORTE DE MONTAJE PARA RODILLERAS

ORTO 07.19– PINCHAS ESTÁNDAR TALLA 1 CON O SIN ROTACIÓN

ORTO 07.20 – QUINTAS ESTÁNDAR TALLA 2 CON O SIN ROTACIÓN

ORTO 07.21 – ACOLCHADO DE MEDIA LUNA (2 UNIDADES)

ORTO 07.22 – SOPORTES PÉLVICO LATERALES AJUSTABLES

ORTO 07.23– SOPORTE PÉLVICO LATERAL CON CONTROL DE ROTACIÓN

ORTO 07.24 – SOPORTE PÉLVICO POSTERIOR TALLA 1

ORTO 07.25 – SOPORTE PÉLVICO DE RESPALDO

ORTO 07.26 – REPOSACABEZAS PLA

ORTO 07.27 – REPOSACABEZAS OVAL

ORTO 07.28 – REPOSACABEZAS AJUSTABLE 1 ENLACE

ORTO 07.29 – REPOSACABEZAS AJUSTABLE 2 ENLACES

ORTO 07.30 – REPOSACABEZAS AJUSTABLE 3 ENLACES

ORTO 07.31 – HEADLOFT CON APOYO OCCIPITAL

ORTO 07.32 – SOPORTE PLAN DE HOMBROS

ORTO 07.33 – SOPORTE DE HOMBROS CON PROTECTORES TALLA 1

ORTO 07.34 – MINIKIT PARA USUARIOS DE 6 A 9 MESES

ORTO 07.35 – CHALECO TALLA 1 Y 2

ORTO 07.36 – ARMILLA TALLA 3

ORTO 07.37 – FIJACIÓN PARA CHALECO

ORTO 07.38 – SOPORTES DE CODO PARA MESA

ORTO 07.39 – BIPEDESTADOR PRONO SUPINO PARA NIÑOS QUE NO PUEDEN ENTRAR POR ELLOS MISMOS TALLA 1

ORTO 07.40 – BIPEDESTADOR PRONO SUPINO PARA NIÑOS QUE NO PUEDEN ENTRAR POR ELLOS MISMOS TALLA 2

ORTO 07.41 – BIPEDESTADOR PRONO SUPINO PARA NIÑOS QUE NO PUEDEN ENTRAR POR ELLOS MISMOS TALLA 3

ACCESORIOS PARA BIPEDESTADOR PRONO SUPINO PARA NIÑOS QUE NO PUEDEN ENTRAR POR ELLOS MISMOS

(PARA CODIGOS ORTO 07.39, ORTO 07.40 Y ORTO 07.41)

ORTO 07.42 – REPOSACABEZAS (PRONO)

ORTO 07.43 – ADAPTADOR PARA REPOSACABEZAS (SUPINO)

ORTO 07.44– REPOSACABEZAS CON APERTURA FACIAL

ORTO 07.45 – SOPORTES LATERALES RECTOS

ORTO 07.46 – REPOSACABEZAS ANATÓMICO CON APERTURA FACIAL

ORTO 07.47 – SOPORTES LATERALES INTERIORES

ORTO 07.48 – ALMOHADA EXTRA PARA TERCERA PLATAFORMA

ORTO 07.49 – SOPORTES LATERALES EXTERIORES

ORTO 07.50 – DENSAYÓN PARA EXTREMIDAD INFERIOR

ORTO 07.51 – PINCHAS PARA SOPORTES LATERALES

ORTO 07.52 – MESA DE MADERA

ORTO 07.53 – MESA DE PLÁSTICO CON CUBETA Y TAPA

ORTO 07.54 – ACOLCHADO PARA TABLA

ORTO 08 - CAMINADORES

ORTO 08.01 – ANDADOR ANTERIOR-POSTERIOR INFANTIL TALLA 1

ORTO 08.02 – ANDADOR ANTERIOR-POSTERIOR INFANTIL TALLA 2

ORTO 08.03 – ANDADOR ANTERIOR-POSTERIOR INFANTIL TALLA 3

ORTO 08.04 – ANDADOR AP TALLA INFANTIL

ORTO 08.05 – CAMINADOR AP TALLA JUNIOR

ORTO 08.06 – ANDADOR AP TALLA JUVENIL

ACCESORIOS ANDADOR AP

(PARA CODIGOS ORTO 08.01 hasta ORTO 08.06)

ORTO 08.07 – ASAS DE SUJECIÓN (PAR)

ORTO 08.08 – ASIENTO ARNÉS

ORTO 08.09 – EMPUÑADURAS (PAR)

ORTO 08.10 – MANETA DE EMPEÑO

ORTO 08.11 – POSICIONADOR TRONCO

ORTO 08.12 – APOYO DE TRONCO

ORTO 08.13 – APOYO DE AVANCES

ORTO 08.14 – SUJECIÓN DE PIERNAS

ORTO 08.15 – SUJECIÓN DE TOBILLO (PAR)

ORTO 08.16 – ANDADOR P SENCILLO TALLA 1

ORTO 08.17 – ANDADOR P SENCILLO TALLA 2

ORTO 08.18 – ANDADOR P SENCILLO TALLA 3

ACCESORIOS ANDADOR P SENCILLO

(PARA CODIGOS ORTO 08.16, ORTO 08.17 Y ORTO 08.18)

ORTO 08.20 – PAR DE BUMPERS

ORTO 08.21 – ARNÉS DE ASIENTO

ORTO 08.22 – REGULADOR DE VELOCIDAD

ORTO 08.23 – ESTABILIZADOR PÉLVICO

ORTO 08.24 – ASIENTO RÍGIDO

ORTO 08.25 – RUEDAS DE EXTERIOR (PAR)

ORTO 08.26 – APOYOS DE ANTEBRAZO

ORTO 08.27 – ANDADOR INFANTIL COMPLEJO TALLA 1

ORTO 08.28 – ANDADOR INFANTIL COMPLEJO TALLA 2

ACCESORIOS CAMINADOR INFANTIL COMPLEJO

(PARA CODIGOS ORTO 08.27 Y ORTO 08.28)

ORTO 08.29 – ANTIVOLCAMIENTO (PAR)

ORTO 08.30 – GUÍAS PARA PIERNAS (PAR)

ORTO 08.31 – BARRA HORIZONTAL

ORTO 08.32 – ACOLCHADOS DE CADERA (PAR)

ORTO 08.33 – DIVISOR DE PIERNAS

ORTO 08.24 – FRENO UNIDIRECCIONAL

ORTO 08.35 – FRENO DE FRICCIÓN

ORTO 08.36 – BLOQUEO DE DIRECCIÓN PARA LAS RUEDAS (PAR, MONTADO EN FÁBRICA)

ORTO 08.37 – BARRA DE EMPUJE

ORTO 08.38 – ANDADOR AP DINÁMICO TALLA 1

ORTO 08.39 – ANDADOR AP DINÁMICO TALLA 2

ORTO 08.40 – ANDADOR AP DINÁMICO TALLA 3

ORTO 08.41 – ANDADOR AP DINÁMICO TALLA 4

ACCESORIOS CAMINADOR AP DINAMIC TALLA

(PARA CODIGOS ORTO 08.38, ORTO 08.39, ORTO 08.40 Y ORTO 08.41)

ORTO 08.42 – PAR DE APOYOS DE MANOS CERRADO

ORTO 08.43 – SOPORTES PARA LOS BRAZOS (PAR)

ORTO 08.44 – APOYO DE MANOS CERRADO

ORTO 08.45 – REPOSABRAZOS TALLA PEQUEÑA

ORTO 08.46 – REPOSABRAZOS TALLA MEDIA

ORTO 08.47 – BARRAS DE APOYO PEQUEÑAS (PAR)

ORTO 08.48 – BARRAS DE APOYO GRANDES (PAR)

ORTO 08.49 – SOPORTE DE PECHO

ORTO 08.50 – SOPORTE DE TRONCO PEQUEÑO, MEDIANO Y GRANDE

ORTO 08.51 – APOYO DE TRONCO MEDIO

ORTO 08.52 – APOYO DE TRONCO GRANDE

ORTO 08.53 – POSICIONADOR DE CADERA PEQUEÑA Y GRANDE

ORTO 08.54 – POSICIONADOR CRAZY GRAN

ORTO 08.55 – ACOLCHADO PEQUEÑO PARA EL POSICIONADOR DE CADERA

ORTO 08.56 – ACOLCHADO GRANDE PARA EL POSICIONADOR DE CADERA

ORTO 08.57 – SOPORTE PÉLVICO MEDIO CON EMPUÑADURAS

ORTO 08.58 – APOYO PÉLVICO GRANDE CON EMPUÑADURAS

ORTO 08.59 – APOYO DE MUSLO PEQUEÑO

ORTO 08.60 – APOYO DE MUSLO GRANDE

ORTO 08.61 – SOPORTE DE TOBILLOS PARA BASE EXTERIOR

ORTO 08.62 – SOPORTE DE TOBILLOS PARA BASE DE ENTRENAMIENTO

ORTO 08.63 – SOPORTE DE TOBILLOS MEDIO PARA BASE ESTÁNDAR

ORTO 08.64 – PAR DE EMPUÑADURAS EXTRA

ORTO 08.65 – BANDEJA PARA ANDADOR

ORTO 08.66 – BARRA DE EMPEÑO

ORTO 08.67 – BOLSA

ORTO 08.68 - FRENO DE MANO PARA BASE EXTERIOR

ORTO 08.69 – CHASIS SUPERIOR DINÁMICO TALLA PEQUEÑA

ORTO 08.70 – CHASIS SUPERIOR ESTANDARTE PEQUEÑA

ORTO 08.71 – BASE ESTANDAR CON ODÓMETRO

ORTO 08.72 – BASE ESTANDAR SIN ODÓMETRO

ORTO 08.73 – CHASIS SUPERIOR DINÁMICO TALLA MEDIA

ORTO 08.74 – CHASIS SUPERIOR ESTANDARTE MEDIA

ORTO 08.75 – BASE ESTANDAR CON ODÓMETRO PROMEDIO

ORTO 08.76 – BASE ESTANDAR SIN ODÓMETRO PROMEDIO

ORTO 08.77 – CHASIS SUPERIOR DINÁMICO TALLA GRANDE

ORTO 08.78 – CHASIS SUPERIOR ESTANDART GRAN

ORTO 08.79 – BASE ESTANDAR CON ODÓMETRO GRANDE

ORTO 08.80 – BASE ESTANDAR SIN ODÓMETRO GRANDE

ORTO 08.81 – SILLA MULTIPOSICIONADORA MEDIA O GRANDE

ORTO 08.82 – APOYO PARA ANTEBRAZOS (PAR) MEDIO

ORTO 08.83 – SOPORTE PARA ANTEBRAZOS CON EMPUÑADURAS (PAR) MEDIO

ORTO 08.84 – APOYO PARA ANTEBRAZOS (PAR) GRANDE

ORTO 08.85 – APOYO PARA ANTEBRAZOS CON EMPUÑADURAS (PAR) GRANDE

ORTO 01- MISCELANIA

ORTO 01.01 - CAMILLA HIDRÁULICA 2 CUERPOS



Cuenta con regulación de altura hidráulica mediante pedal accesible por ambos lados de la camilla y su respaldo se abate de 0 a 60° a través de palanca de accionamiento manual. Su tapizado es de gran resistencia y durabilidad y no requiere de mantenimiento especial para tenerlo siempre en las mejores condiciones.

Características:

Regulación de altura mediante sistema hidráulico accionable mediante pedal en la base de la camilla.

Respaldo regulable en inclinación de 0 a 60° mediante palanca por sistema hidráulico.

Estructura de acero de gran estabilidad con acabado en color blanco.

Tapizado de gran resistencia al uso intenso y de fácil mantenimiento.

Patas regulables para compensar posibles desniveles en el suelo.

Relleno acolchado de alta densidad.

Cojín-tapón facial incluidos.

Peso máximo soportado de hasta 180 kg en trabajo.

Portarrollos.

Datos técnicos:

Ancho: 70 cm

Largo total: 186 cm

Largo respaldo: 62 cm

Largo cuerpo inferior: 124 cm

Altura regulable: 58-84 cm

Perfil del tapizado: 9 cm

Orificio facial: 15 x 12 cm

Desplazamiento lateral: 12 cm

Peso: 72 kg

ORTO 01.02 - CAMILLA PEDIÁTRICA



Camilla hidráulica pediátrica de 2 cuerpos. Carenado frontal con patas redondeadas fabricadas en polipropileno de alta resistencia. Dimensiones: 140 x 62 cm.

Características:

2 secciones.

Altura ajustable: 58 - 87 cm.

Elevación vertical con desplazamiento lateral (desplazamiento máximo: 10 cm).

Estructura fabricada en tubo de acero, recubierta de pintura blanca polvo epoxi cocida en horno a 250º C.

Carenado frontal con patas redondeadas fabricadas en polipropileno de alta resistencia.

Ruedas escamoteables mediante pedal. Estas ruedas son para el desplazamiento de la camilla, no para el transporte de pacientes.

Regulación de altura con sistema de bomba hidráulica accionada mediante pedal mecánico.

Cuerpo del respaldo regulable mediante sistema manual de cremallera.

T07: cabezal cuadrado con orificio en lágrima y tapón incluido.

Relleno de espuma de poliuretano de 5 cm de grosor y grado de firmeza II-Medio.

Peso máximo soportado: 135 kg.

Polipiel ignífugo de categoría M2.

ORTO 01.03 - BLOQUE ESPUMA ALTA INTENSIDAD



Bloques de espuma de diferentes densidades para hacer adaptaciones posturales para el posicionamiento específico de diferentes alumnos.

Productos especializados para escuelas y centros infantiles, pensados para fortalecer el desarrollo de los niños en gimnasia y psicomotricidad. Estos productos de psicomotricidad cuentan con pequeñas alturas, tactos suaves y materiales totalmente aptos para mordeduras, así como antibacterianos.

ORTO 01.04 - ROLLO DE MANTEL ANTIDESLIZANTE



Los rollos Dycem son maleables por lo que fácilmente puede ser moldeados o pueden ser envueltos alrededor de cualquier objeto para mejorar el agarre. El formato en rollo es la solución más versátil y económica, ya que es fácil de cortar a cualquier tamaño o forma. Sirve para estabilizar los objetos, para sostener objetos firmemente en su lugar, para proporcionar un mejor agarre. Se construyen a partir de una tela sin trama y están recubiertos por ambas caras con nuestro material antideslizante. Los rollos son muy flexibles, y se pueden cortar fácilmente al tamaño deseado. Reutilizables, fáciles de limpiar con toallitas o agua jabonosa. No son tóxicos y no contienen látex. Libres de adhesivos. Medidas 40cm x 2m, espesor aprox. 0,7 mm. Color azul

ORTO 01.05 - ROLLO VENDAJE NEUROMUSCULAR (O KINESIOTAPING)



Rollo de vendaje neuromuscular para kinesiotaping, elástico en dirección longitudinal, con adhesivo antialérgico, transpirable y sin látex. Resistente al agua. Medidas 5m x 5cm

Aplicaciones: regulación del tono muscular y de tipo propioceptivo de consciencia corporal.

ORTO 01.06 - ROLLO YESO 10 CM

ORTO 01.07 - ROLLO YESO 15 CM



Rollo de venda de yeso para fabricar adaptaciones posturales, medidas 10cm y 15cm de ancho por 2.7m. Venda de yeso de alta calidad y resistencia. Constituida por una gasa de vuelta (gasa entrelazada), de algodón 100% e impregnada con yeso de granulometría y calidad estrictamente controlada. La gasa está enrollada en un tubo cilíndrico de plástico. Es de fraguado rápido.

ORTO 01.08 - ELEVADORES DE MUEBLES



Set de 4 elevadores de muebles resistentes. Ideal para mesas, sillas, estanterías y camas

Basta con colocarlos debajo de cada pata. Se entregan con un disco de espuma antideslizante que encaja en el borde de la parte superior del bloque, para que el mueble no se mueva en absoluto.

Altura del modelo 9 cm: diámetro superior útil 8,7 cm. Diámetro base 16,5 cm.
Resistencia 130 kg por bloque.

ORTO 01.10 - ARNÉS DE AYUDA PARA CAMINAR PARA NIÑOS TALLA XS

ORTO 01.11 - ARNÉS DE AYUDA PARA CAMINAR PARA NIÑOS TALLA S

ORTO 01.12 - ARNÉS DE AYUDA PARA CAMINAR PARA NIÑOS TALLA M

ORTO 01.13 - ARNÉS DE AYUDA PARA CAMINAR PARA NIÑOS TALLA L



Arnés de movilidad que permite el movimiento vertical con la ayuda de un adulto para niños de 1 a 8 años (máx. 25 kg)

Incluye 3 piezas: un cinturón para adultos, un arnés para niños y sandalias compartidas.

Motiva a los niños a explorar, moverse y hacer actividades en la vertical

El arnés de movilidad Upsee está diseñado para que los niños con discapacidad motriz puedan ponerse de pie y moverse con la ayuda de un adulto, permitiéndoles experimentar el movimiento erguido como cualquier otra persona. Algunos han podido ponerse de pie y abrazar a su hermano o hermana pequeños por primera vez. Algunos han saludado a los vecinos en su primer paseo por su propia calle, otros han cruzado el patio de recreo de la mano de su mejor amigo por primera vez.

Guía de tallas


	XS	S	M	L
Edad aprox años	1-2	2-4	4-6	6-8
Hombros a cadera, cm	28-32	31-36	35-39	38-42
Circunferencia torácica, cm	50-57	52-60	57-65	63-71
Circunferencia inferior cadera, cm	50-57	52-60	58-67	64-73
Peso max usuario, kg	15	15	20	25

Número de calzado:

Sandalia infantil (sólo talla XS): 3,5 - 7,5

Sandalia estándar de niño (tallas S, M, L): 5,5 - 13

Sandalia de adulto (tallas XS, S, M, L): 5 - 12



ORTO 02 - MATERIAL BAJA VISIÓN

ORTO 02.01 -

PUPITRE BAJA VISIÓN DIESTROS Y ZURDOS CON CESTA METÁLICA



Pupitre ergonómico regulable en inclinación y altura, con soporte para leer y escribir regulable y con estante inferior. Tablero contrachapado aplacado en fórmica por los dos lados de 20 mm. con cantos romos y en lacado incoloro. Superficie resistente y lavable. Base metálica muy resistente, pintada al fuego en color verde y con regulación en altura.

Pupitre diseñado para que los niños con baja visión puedan estudiar en clase sin perjudicar su espalda. Tiene inclinación del tablero regulable hasta 80° y altura de las patas regulable en función de la estatura.

CARACTERÍSTICAS:

- **Medidas tablero:** 60x97cm (parte elevable 45x57cm)
- **Tablero:** 20mm roble / verde
- **Cantos:** Romos + diseño ergonómico
- **Puntos de inclinación del tablero:** 5 puntos de 0 a 80°
- **Soporte libros:** Doble soporte - pletina metálica 25x4mm sujeta con 2 gomas elásticas
- **Regulación soporte libro:** 5 niveles y 2 dimensiones (estrecha para escribir y gruesa para leer)
- **Regulación de la altura patas:** llave allen
- **Estructura:** metálica acabada en gris metalizado
- **Tablero/estante inferior para dejar libros u objetos**
- **Distancia interior patas:** 52cm
- **Altura mínima:** 62cm (desde encima del tablero horizontal)
- **Altura máxima:** 92cm (desde encima del tablero horizontal)
- **Peso total:** 20kg

ORTO 02.02 - ATRIL BAJA VISIÓN



Ligero y extra-resistente atril ergonómico de sobremesa diseñado para leer y escribir. Utilizando este atril de forma continua mantendrá una buena postura corporal y cuidará su espalda y su visión. Se ajusta al borde de la mesa y se puede apoyar en él sin que se deslice. Incluye bolsa de 2 asas para su transporte. Especialmente indicado para baja visión.

CARACTERÍSTICAS

- Medidas tablero: 45x65cm (horizontal)
- Cantos: Romos + Diseño ergonómico
- Puntos de inclinación: 5 (15º a 80º)
- Soporte libros: pletina metálica 25x4mm sujeta con 2 gomas elásticas
- Regulación soporte libro: 5 alturas y 2 dimensiones (estrecha para escribir y gruesa para leer)
- Base: Metálica acabado gris metalizado
- Peso: 2,4 kg

ORTO 02.03 - FLEXO DE LUZ



Luz fría de alta potencia con interruptor en pantalla. Potencia de luz 42w

ORTO 03 - MESAS ADAPTADAS

ORTO 03.01 - MESA INFANTIL ESCOLAR ADAPTADA



La mesa 502/E es una mesa de aula regulable en altura e inclinación. Su estructura está fabricada en acero pintado y cromado, con un tablero laminado y marco de madera, con abertura delantera en forma de semicírculo para facilitar el trabajo del usuario.

Disponible en un solo tamaño.

graduable en altura desde 56 cm. hasta 95 cm.

Regulable en inclinación.

Estructura en acero pintado en color rojo y cromado.

Tablero laminado con marco de madera.

Semicírculo en el tablero, para facilitar el trabajo del usuario.

Base dotada de 4 tacos regulables que permiten nivelar la mesa en cualquier superficie.

ORTO 03.02 - 1- MESA INFANTIL CON RECORTE EN U PARA SENTARSE EN SUELO O ASAMBLEA TALLA 0/1

ORTO 03.03 - MESA INFANTIL CON RECORTE EN U PARA SENTARSE EN SUELO O ASAMBLEA TALLA 2



Mesa que se ajusta en ángulo de inclinación y altura. Tiene escotadura en U para facilitar el apoyo y la estabilidad del alumno. Tiene reborde para evitar la caída de objetos.

Medidas Talla 0/1:

Ángulo $+35-40^\circ$ a $-35-40^\circ$. Tamaño base 55-60x35-40cm. Altura 18x35cm. Superficie 60x55cm

Medidas Talla 2:

Ángulo $+35-40^\circ$ a $-35-40^\circ$. Tamaño base 65x45cm. Altura (20-25) x(40-45cm). Superficie 68x54cm

ORTO 03.04 - MESA INFANTIL MULTIFUNCIONAL TALLA 0

ORTO 03.05 - MESA INFANTIL MULTIFUNCIONAL TALLA 1

ORTO 03.06 - MESA INFANTIL MULTIFUNCIONAL TALLA 2



La Mesa Nursery es robusta y con una gran superficie de juego o actividad de plástico, se puede usar plana o inclinada. Regulable en altura y muy eficaz junto con Corner Seat, dispone de una cincha para acoplarlo y así evitar que la mesa se vuelque al empujar.

La superficie de plástico es fácil de limpiar y se puede cortar para acercar al niño al máximo. El ribete brillante ayuda a los niños a identificar su área de trabajo además de evitar que caigan las cosas de encima de la mesa.

Disponible en 3 tallas.

CUADRO DE MEDIDAS: altura en mm.

TALLA 0 .Altura de 19 a 28 cm.

TALLA 1 .Altura de 24,5 a 34,5 cm

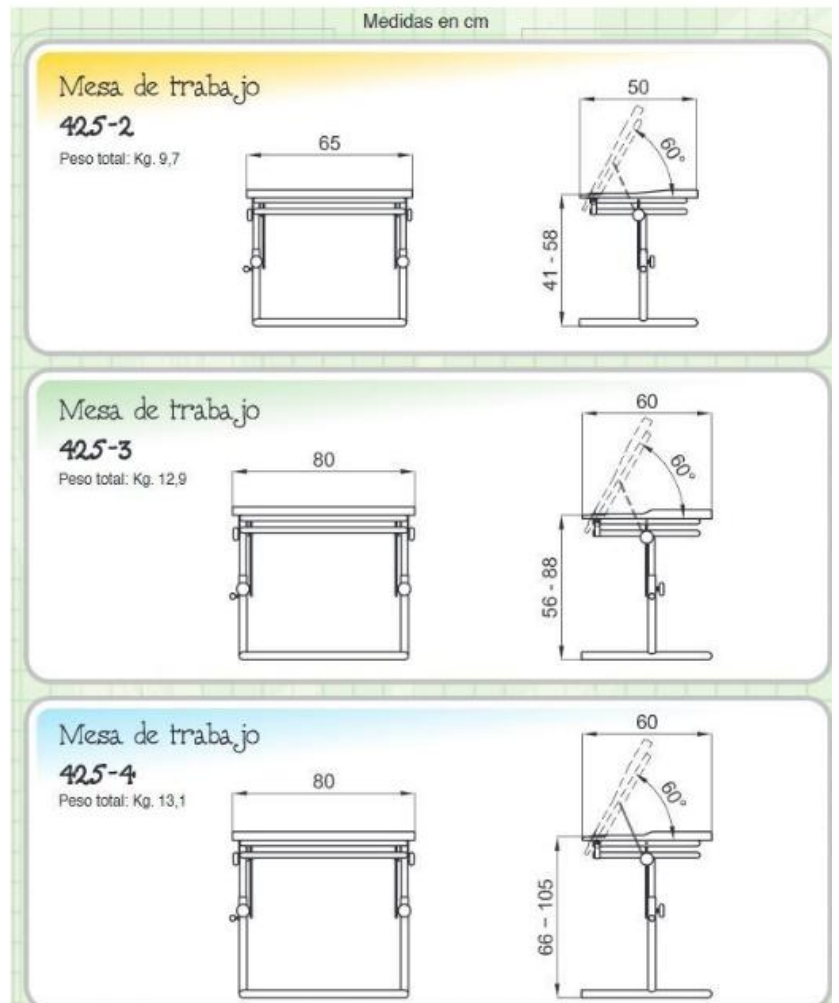
TALLA 2 . Altura de 25,5cm a 40cm

ORTO 03.08 – MESA TERAPÉUTICA INFANTIL Y JUVENIL TALLA 1

ORTO 03.09 – MESA TERAPÉUTICA INFANTIL Y JUVENIL TALLA 2

ORTO 03.10 – MESA TERAPÉUTICA INFANTIL Y JUVENIL TALLA 3

ORTO 03.11 – MESA TERAPÉUTICA INFANTIL Y JUVENIL TALLA 4



La mesa de trabajo Ormesa ha sido diseñado para actividades didácticas y como ayuda a otros dispositivos. - Chasis tubular cromado con base pintada - Superficie de trabajo lavable, regulable en altura e inclinación, con borde y cavidad. - Para usar la superficie inclinada se suministran el posa libro y el posa bolígrafos

ORTO 04 –GRUAS

ORTO 04.01 - GRUA DE TRANSFERENCIA



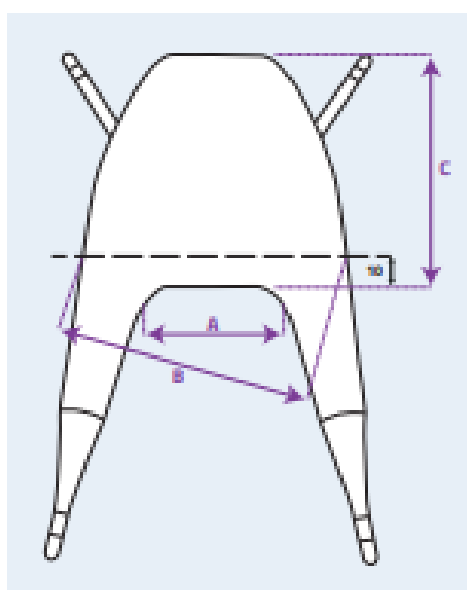
Grúa compacta para uso doméstico. Viene de serie con un arnés de tamaño M
Separación manual de las patas por pedal. 4 ruedas: 2 de 75 mm delante y 2 de 100 mm con freno detrás. Estructura de acero
Equipado con un cómodo reposamanos doble acolchado. Mando a distancia con soporte.
Batería DC 24V 5 Ah. Motor DC 24V 8000N. Carga completa 5 horas. Dimensiones: Longitud útil de las patas 68 cm, total 95 cm.
Anchura de las patas en posición paralela 54 cm, en posición extendida 88 cm.
Altura de las patas 95 mm. Altura de la parte inferior de la pluma mini 69 cm, maxi 171,5 cm.
Dimensiones de la pluma: Largo 49,2 cm x ancho 41 cm.
Anchura entre los soportes de las correas: 39 cm.
Peso 40 kg.
Peso máximo de usuario: 150 kg

ORTO 04.02 - ARNÉS WC



Arnés especial para baño para la grúa

Disponible en 2 tallas



	A	B	C
Talla M	47cm	88cm	89cm
Talla L	52cm	92cm	91cm

ORTO 05 – BAÑO

ORTO 05.01 - ASIENTO INODORO INFANTIL



Fabricado en plástico de gran resistencia. Se fabrica en tres medidas para edades de 2 a 13 años. Con cinturón de seguridad incorporado

Tabla de medidas y modelos

MODELO	AD515P	AD515M	AD515G
ANCHO ENTRE BRAZOS	23 cm	27 cm	32 cm
FONDO ASIENTO	27 cm	29 cm	34 cm
ALTURA RESPALDO	28 cm	40 cm	51 cm
ALTURA DEL ARNÉS	23 cm	25/35 cm	30/42 cm
DIMENSIONES ORIFICIO	16 x 12 cm	18 x 14 cm	22 x 17 cm
PESO TOTAL	1,3 kg	2 kg	2,4 kg

ORTO 05.04 - ELEVADOR WC TALLA 1



Este elevador es de plástico completamente sellado, que resiste los olores y las manchas. El acabado suave facilita las transferencias laterales y su recorte trasero de gran tamaño, para el coxis, proporciona una postura cómoda, y fácil acceso para la higiene personal. Se adapta a la mayoría de retretes sin necesidad de obras o instalaciones y con sólo apretar las dos palomillas laterales el elevador se mantendrá seguro y firme sobre la taza del WC.

ORTO 06 –SILLAS

ORTO 06.01 - SILLA EDUCATIVA ADAPTADA TALLA 1

ORTO 06.02 –SILLA EDUCATIVA ADAPTADA TALLA 2

ORTO 06.03 –SILLA EDUCATIVA ADAPTADA TALLA 3

ORTO 06.04 –SILLA EDUCATIVA ADAPTADA TALLA 4



Jordi™ es una silla terapéutica especialmente indicada para las escuelas, gracias a su resistencia y versatilidad, pero que se puede utilizar en múltiples contextos, como los hogares o las guarderías.

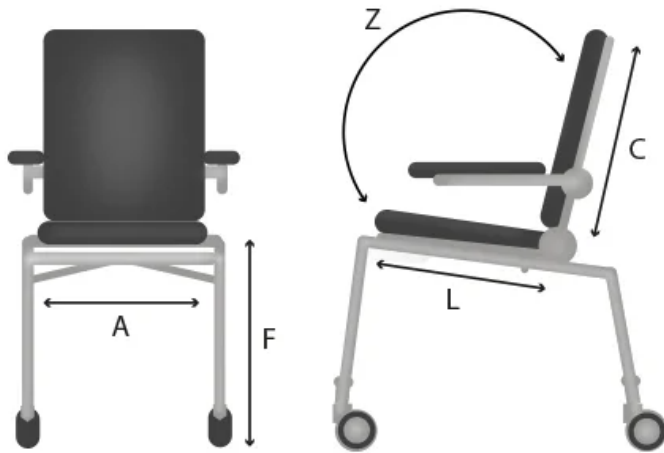
Esta silla es ideal tanto para aprender como para realizar terapia, así como para divertirse o comer. Es una herramienta muy útil en el proceso de rehabilitación, tanto en los aspectos de movimiento como en la integración social.

La basculación del asiento, la reclinación del respaldo y su diseño duradero son las principales ventajas de la silla, que es especialmente apreciada por los terapeutas. Además, el asiento se puede regular en altura, ancho y profundidad.

En su versión estándar ya es una herramienta ideal para el proceso de rehabilitación. Pero además ofrece una amplia gama de accesorios que permiten adaptar esta silla a las necesidades del usuario.

Otra ventaja es la tapicería, que es fácil de limpiar y desinfectar.

Fabricada con materiales seguros para el usuario. Disponible en 4 tamaños.



Símbolo	Medición	Unidad	Talla 1	Talla 2	Talla 3	Talla 4
A	Ancho del asiento	[cm]	25	30	37	45
L	Profundidad del asiento	[cm]	23-29	26-34	30-40	35-45
C	Altura del respaldo	[cm]	33	39	46	55
F	Altura del asiento	[cm]	26-30	31-39	37-49	42-56
Z	Inclinación respaldo	[°]	90-135°	90-135°	90-135°	90-135°
	Carga máxima	[kg]	50	65	80	120

DIMENSIONES Y PESO DEL PRODUCTO

Medición	Unidad	Talla 1	Talla 2	Talla 3	Talla 4
Anchura	[cm]	37	42	52	64
Longitud	[cm]	48	54	60	68
Altura	[cm]	56	68	80	92
Peso	[kg]	6,5	8	10	12

ACCESORIOS

ORTO 06.05 – ACCESORIO: REPOSACABEZAS AJUSTABLE

ORTO 06.06 – ACCESORIO: PETO DE FIJACIÓN 4 PUNTOS

ORTO 06.07 – SECUESTRADOR DE TACO

ORTO 06.08 – SOPORTES DE CADERA

ORTO 06.09 – SEPARADOR DE RODILLAS/SOPORTES LATERALES DE TRONCO

ORTO 06.10 – ACCESORIO: REPOSACABEZAS AJUSTABLE

ORTO 06.11 – BANDEJA

ORTO 06.12 – BANDEJA INCLINABLE CON O SIN ESCOTADURA

ORTO 06.13 – RUEDAS CON FRENOS / O EMPUÑADURAS

ORTO 06.14 – REPOSAPEUS

ORTO 06.15 – SANDALIAS ESTABILIZADORAS DE PIES Y TOBILLOS



**Reposacabezas
ajustable Hexagon
Pro de Jordi**



**Taco abductor
Jordi**



**Soporte de cadera
Jordi**



**Separador de
rodillas Jordi**



**Soportes de tronco
Jordi**



**Bandeja Jordi
Jordi**





**Ruedas con freno
Jordi**



**Empuñaduras
Jordi**



Reposapiés Jordi



**Sandalias
estabilizadoras de
pies y tobillos
Jordi y Kidoo**

ORTO 06.16 - SILLA POSTURAL Y TERAPÉUTICA DE AULA. TALLA 0/1

ORTO 06.17 - SILLA POSTURAL Y TERAPÉUTICA DE AULA. TALLA 2

ORTO 06.18 - SILLA POSTURAL Y TERAPÉUTICA DE AULA. TALLA MAXI



En la escuela o en casa la silla terapéutica Madita consigue el posicionamiento que cada niño necesita: una posición erguida, controlada y funcional, gracias a su conjunto de asiento individualmente ajustable y a sus múltiples accesorios de control a nivel de tronco, pelvis y piernas. El chasis de la silla Madita nos permitirá ajustar la altura y la basculación del asiento para adaptarnos al trabajo terapéutico y a la vida en casa.

Madita es la silla de terapia móvil que crece con el niño, gracias a la versatilidad de opciones, tamaños y posibilidades de ajuste, Madita es para todas las edades desde niño a adolescente.

La inclinación del asiento y la basculación son ajustables mediante pistón de gas, y por lo tanto se puede adaptar rápido y fácilmente a cada situación. La basculación también nos permite una ligera inclinación hacia delante, lo que hace más fácil las actividades y la promoción de la activación de la musculatura de la espalda.

Durante las fases de relajación la silla se puede ajustar a la posición horizontal.

ACCESORIOS

ORTO 06.19 – RESPALDO EXTRAÍBLE

ORTO 06.20 – REPOSACABEZAS ACOLCHADO

ORTO 06.21 – REPOSACABEZAS EN FORMA DE U

ORTO 06.22 – REPOSACABEZAS EN FORMA DE ALMEJÓN

ORTO 06.23 – SOPORTE LATERAL DE TRONCO ABATIBLE ESTRECHO O ANCHO

ORTO 06.24 – SOPORTES LATERALES DE CADERA

ORTO 06.25 – SOPORTE PÉLVICO AJUSTABLE TALLA 0-1

ORTO 06.26 – SOPORTE PÉLVICO AJUSTABLE TALLA 2

ORTO 06.27 – ABDUCCIÓN DE PIERNAS TALLA 0-1

ORTO 06.28 – ABDUCCIÓN DE PIERNAS TALLA 2

ORTO 06.29 – DUCTOR DE TACO

ORTO 06.30 – TABLA TERAPÉUTICA

ORTO 06.31 – KIT DE SIVELAS DE FIJACIÓN, CINTURONES

ORTO 06.32 – REPOSAPIÉS INDIVIDUALES

ORTO 06.33 – RUEDAS CON BLOQUEO

ORTO 06.34 – FRENO DE ESTACIONAMIENTO CENTRAL

ORTO 06.35 – ELEVACIÓN POR PISTÓN HIDRÁULICO CON PEDAL

ORTO 06.36 – PISTÓN DE GAS ADICIONAL BASCULACIÓN

ORTO 06.37 – SISTEMA ANTIVUELCO



Respaldo extraíble



Reposacabezas acolchado Madita



Reposacabezas en forma de U Madita



Reposacabezas en forma de concha



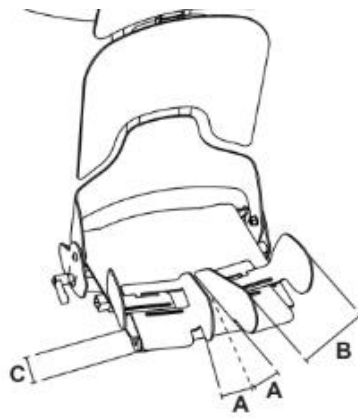
Soportes laterales de tronco Madita /



Soportes laterales de cadera Madita /



Soporte pélvico ajustable Madita /



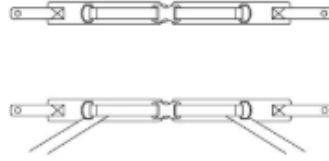
Abducción de piernas Madita /



Taco abductor



Mesa terapéutica



Kit hebillas fijación cinturones Madita



Reposapiés individuales



4 ruedas Madita /



Freno estacionamiento central Madita /



Elevación pistón hidráulico con pedal Madita Fun



Sistema antivuelco ajustable en altura



Pistón de gas adicional basculación Madita Fun

ORTO 06.38 - CINTURÓN PÉLVICO DE 2 PUNTOS

Accesorio que no va relaciona con una silla, sino que se adapta a muchos tipos de sillas



Para usuarios que tienen un tono muscular normal o bajo. Este cinturón proporciona estabilidad y alineación postural óptima dando sujeción a la pelvis. Disponible en varias tallas

ORTO 06.39 - CINTURÓN PÉLVICO DE 4 PUNTOS

Accesorio que no va relaciona con una silla, sino que se adapta a muchos tipos de sillas



Para usuarios que se mueven mucho o tienen un tono muscular alto, los puntos primarios posicionan el cinturón, los secundarios previenen que cambie su angulación. Disponible en varias tallas

ORTO 06.40.01 - ARNÉS DE HOMBROS DINÁMICO O STANDARD

El arnés ofrece un equilibrio entre movimiento y soporte para reducir el tono espástico. Fácil de ajustar. Disponible en varias tallas.



ORTO 06.40.02 - PETO DINÁMICO

Peto dinámico que ofrece un soporte dinámico diseñado para dar confort, control y flexibilidad. Disponible en varias tallas.



ORTO 06.40.03 - CINTURÓN DE ABDUCCIÓN DE PIERNAS



El cinturón permite separar las piernas y mantener la pelvis estable

ORTO 06.41 - CINCHA DE FIJACIÓN DE LA CABEZA



Cincha que permite mantener la cabeza del alumno en posición vertical cuando hay falta de control cervical

ORTO 06.42 - ARNÉS EN FORMA DE H

Arnés acolchado que ,mantiene el control de tronco con cinchas que se enganchan a la silla desde la espalda y la cintura, se une en el centro del esternón con un enganche de plástico.



ORTO 06.43 - CHALECO DE 6 PUNTOS

Se utiliza cuando el alumno tiene dificultades de control de tronco cuando esta sentado en la silla de interior.



ORTO 06.44 - ASIENTO CON BASE MÓVIL TALLA L

ORTO 06.45 – ASIENTO CON BASE MÓVIL TALLA XL



Formato anatómico que permite una basculación.

4 ruedas con frenos

Dos cinturones para ayudar a posicionar.

Material de espuma de alta densidad

Altura total 80-90cm

Anchura total 40-45cm

Fondo asiento 30-35cm

Altura respaldo 70-75cm

Asiento con formato anatómico con 2 cinturones que permiten ayudar a posicionar. Confeccionado en material de alta densidad. Base móvil con 4 ruedas con frenos.

Talla L

Altura total 80-90cm

Amplada total 40-45cm

Fons seient 30-35cm

Alçada respatlles 70-75cm

Talla XL

Altura total 100-105cm

Amplada total 50-55cm

Fons seient 40-45cm

Alçada respatlles 85-92cm

ORTO 06.46 – SILLA MULTIPOSICIONADORA (0–3 AÑOS) (4–7 AÑOS)



Interior en espuma de alta densidad fundas de tela de gran resistencia lavada fácil, ignífuga y recambiable. Los 3 elementos básicos van unidos con velcros y pinchos que posibilitan cualquier estructura posicional. Vetas laterales adherentes que deben permitir colocar las bandas o correas a alturas diferentes.

Medidas

Talla 1: 42 -45cm x 33-35 cm x 50-60cm- 0- 3 años

Talla 2: 50-55 cm x 45-55 cm x 65-70cm- 4-7 años

ORTO 06.47 – ASIENTO DE SUELO TALLA 1

ORTO 06.48 – ASIENTO DE SUELO TALLA 2

ORTO 06.49 – ASIENTO DE SUELO TALLA 3

Sistema de asiento a nivel de tierra para bebés y niños pequeños. Apoyo para la sedestación en una postura natural. Respaldo regulable en altura, con opción de añadir un soporte superior. Taco abductor para mantener una buena alineación de las caderas. Permite una postura con las piernas extendidas para mantener la flexibilidad de los músculos traseros de la rodilla.

Forma angular para ayudar a la alineación corporal.

Talla 1

altura del respaldo: 315 – 425 mm

profundidad del asiento: 350 mm

carga máxima: 25 kg

medidas de la base: 490 × 500 mm

Talla 2

altura del respaldo: 440 – 620 mm

profundidad del asiento: 370 mm

carga máxima: 35 kg

medidas de la base: 520 × 540 mm

Talla 3

altura del respaldo: 500 – 680 mm

profundidad del asiento: 475 mm

carga máxima: 55 kg

medidas de la base: 600 × 630 mm



ORTO 06.50 – CUÑAS POR LA ESPALDA PARA ASIENTO DE SUELO

Almohadas triangulares para ayudar a mantener la espalda plana.



ORTO 06.51 – ASIENTO DE SUELO POR BEBÉS

Para bebés de 3 a 12 meses. Diseño ergonómico para ayudar a mantener al bebé sentado. Material suave y confortable. Fácil de limpiar con un paño húmedo. Respaldo adaptado para una postura cómoda. Arnés de seguridad de 3 puntos.



ORTO 07- BIPEDESTADORES

ORTO 07.01- BIPEDESTADOR INFANTIL PRONO-SUPINO TALLA 1

ORTO 07.02 – BIPEDESTADOR INFANTIL PRONO-SUPINO TALLA 2



Material: Madera ecológica y tejido 3D transpirable Acolchados: Pélvico y torácico Cinturón de seguridad Pistón de gas con indicador de inclinación Estructura con ruedas y frenos Reposacabezas ajustable para posición supino Mesa integrada Separador de rodillas. Estabilizador de tobillo

Talla 1

Anchura total: 60 cm

Largada total: 81 cm

Altura total: 85 cm (supino y prono)

Anchura de la pelvis: 13 - 27 cm

Anchura del pecho: 13 - 27 cm

Talla 2

Anchura total: 60 cm

Longitud total: 81 cm

Altura total: 90 cm (supino y prono)

Anchura de la pelvis: 18 - 31 cm

Anchura del pecho: 18 - 31 cm

ACCESORIOS PARA BIPEDESTADOR INFANTIL PRONO SUPINO

(PARA CÓDIGOS ORTO 07.01 – ORTO 07.02)

ORTO 07.03 – MESA

ORTO 07.04 – REPOSAPIÉS DIRECCIONABLES CON CIXES

ORTO 07.05 – CINCHA DE FIJACIÓN DE CABEZA

ORTO 07.06 – HEADLOFT (REPOSACABEZAS)



Mesa Cat 2



**Reposapiés
direccionables con
cinchas 3D Cat 2**



ORTO 07.07 – BIPEDESTADOR QUE PERMITE SEPARACIÓN DE PIERNAS



Estructura con base estable. Ajustes sencillos y montaje fácil. Regulación de altura con sistema de gas. Indicadores y pictogramas para facilitar la bipedestación. Rotación del pecho y la pelvis. Plataforma con estabilizadores de pies y función de abducción. Ajuste de los soportes de rodillas. Cinturón pélvico regulable en altura, anchura y profundidad. Chasis con ruedas y frenos. Altura recomendada del usuario: 90 - 130 cm Altura del cinturón de pecho: 67 - 97 cm Anchura del cinturón de pecho: 16 - 38 cm Circunferencia del cinturón de pecho: 54 - 96 cm Altura del cinturón pélvico: 43 - 75 cm Anchura del cinturón pélvico: 16 - 38 cm Circunferencia del cinturón pélvico: 54 - 98 cm Altura del soporte de rodillas: 23 - 54 cm Distancia entre soportes de rodillas: 15 - 44 cm Altura de la bandeja: 61 - 81 cm Anchura de las sandalias:

Carga máxima: 50 kg Anchura total: 70 cm Profundidad total: 74 cm Altura total: 88 - 118 cm
Peso del producto: 19 kg

ORTO 07.08 ACCESORIOS PARA BIPEDESTADOR QUE PERMITE SEPARACIÓN ENTRE LAS PIERNAS. CONTROL DE PECHO. (PARA CODIGO ORTO 07.07)



Control de pecho del bipedestador y necesita ajustes independientes de altura, anchura y profundidad.

ORTO 07.09 – BIPEDESTADOR PRONO I SUPINO TALLA 1

ORTO 07.10 – BIPEDESTADOR PRONO I SUPINO TALLA 2



Standz es un bipedestador para decúbitos prono y supino muy versátil que permite la abducción de cada cadera por separado hasta los 30º, consiguiendo una abducción total de 60º.

Disponible en dos tallas: **la talla 1 es para niños de hasta 138 cm de altura y con un peso máximo de 45 kg, y la talla 2 para niños de 99 cm a 160 cm de altura y con un peso máximo de 70 kg.** Este bipedestador está desarrollado para ofrecer un posicionamiento óptimo y maximizar los beneficios de la bipedestación en abducción de cadera, a la vez que ofrece una gran simplicidad de uso.

PRINCIPALES PRESTACIONES

Ajustes sin herramientas.

La forma más fácil y rápida de realizar ajustes.

Medidores de ángulo.

Permiten conseguir un posicionamiento preciso.

Ajuste de cada pierna por separado.

Se puede ajustar muy rápidamente tanto la altura de la rodilla como de la posición del pie, y al hacerse de forma separada se consigue un ajuste óptimo, incluso si el usuario tiene una pierna más larga que la otra.

Abducción de piernas por separado. Con Standz se puede ajustar independientemente la abducción de cada pierna, y se puede abrir el ángulo hasta 30 grados dependiendo de las necesidades del niño. Esta acción se puede realizar de forma rápida y sencilla.

Tejido antimicrobiano.

Durante el proceso de bipedestación el sistema digestivo se adapta progresivamente, con lo cual en algunas ocasiones puede ser necesario limpiar el bipedestador. El tejido de las partes blandas del bipedestador ha sido diseñado para poder ser limpiado fácilmente y contiene un agente antimicrobiano para ayudar a controlar las infecciones.

CUADRO DE MEDIDAS longitud en cm y peso en kg

	TALLA 1		TALLA 2	
	PRONO	SUPINO	PRONO	SUPINO
EDAD DEL NIÑO APROXIMADA	De 1 a 9 años	De 1 a 9 años	De 5 a 14 años	De 5 a 14 años
CARGA MÁXIMA	45	45	70	70
ALTURA USUARIO	De 58 a 138	De 58 a 138	De 99 a 160	De 99 a 160
ÁNGULO DE INCLINACIÓN	5°-90°	5°-90°	0°-90°	0°-90°
ANCHO DE TRONCO	17,5-30,5	17,5-30,5	22-36	22-36
ANCHO DE PELVIS	17,5-30,5	17,5-30,5	25-37	25-37
ANCHO DE LA RODILLA (centro a centro)	13-21	13-21	22	22
ABDUCCIÓN INDEPENDIENTE DE CADERAS	0°-30°	0°-30°	0°-30°	0°-30°
ÁNGULO PLATAFORMA DE REPOSAPIÉS	10°-25°	25°-10°	15°-15°	15°-15°
ALTURA STANDZ (desde el suelo hasta la parte superior de la almohadilla superior)	108	108	113	123
ALTURA STANDZ (desde el suelo hasta el tablero de la mesa)	81	81	90	90
ALTURA DESDE EL REPOSAPIÉS HASTA LA PARTE SUPERIOR DEL PECHO	58-100	58-100	82-116	82-116
BASE	64,5 x 89	54,5 x 89	76x107	76x107

ACCESORIOS PARA BIPEDESTADOR PRONO SUPINO

(PARA ORTO 07.09 Y ORTO 07.10)

ORTO 07.11 – SANDALIAS (PAR) TALLA 1

ORTO 07.12 – SANDALIAS (PAR) TALLA 2

ORTO 07.13 – SANDALIA (PAR) CON TOBILLERA TALLA 1

ORTO 07.14– SANDALIA (PAR) CON TOBILLERA TALLA 2

ORTO 07.15 – SOPORTE DE RODILLAS ESTÁNDAR

ORTO 07.16 – SOPORTE DE RODILLAS MULTI AJUSTABLES TALLA 1

ORTO 07.17 – SOPORTE DE RODILLAS MULTI AJUSTABLES TALLA 2

ORTO 07.18 – SOPORTE DE MONTAJE PARA RODILLERAS

ORTO 07.19– PINCHAS ESTÁNDAR TALLA 1 CON O SIN ROTACIÓN

ORTO 07.20 – QUINTAS ESTÁNDAR TALLA 2 CON O SIN ROTACIÓN

ORTO 07.21 – ACOLCHADO DE MEDIA LUNA (2 UNIDADES)

ORTO 07.22 – SOPORTES PÉLVICO LATERALES AJUSTABLES

ORTO 07.23– SOPORTE PÉLVICO LATERAL CON CONTROL DE ROTACIÓN

ORTO 07.24 – SOPORTE PÉLVICO POSTERIOR TALLA 1

ORTO 07.25 – SOPORTE PÉLVICO DE RESPALDO

ORTO 07.26 – REPOSACABEZAS PLA

ORTO 07.27 – REPOSACABEZAS OVAL

ORTO 07.28 – REPOSACABEZAS AJUSTABLE 1 ENLACE

ORTO 07.29 – REPOSACABEZAS AJUSTABLE 2 ENLACES

ORTO 07.30 – REPOSACABEZAS AJUSTABLE 3 ENLACES

ORTO 07.31 – HEADLOFT CON APOYO OCCIPITAL

ORTO 07.32 – SOPORTE PLAN DE HOMBROS

ORTO 07.33 – SOPORTE DE HOMBROS CON PROTECTORES TALLA 1

ORTO 07.34 – MINIKIT PARA USUARIOS DE 6 A 9 MESES

ORTO 07.35 – CHALECO TALLA 1 Y 2

ORTO 07.36 – ARMILLA TALLA 3

ORTO 07.37 – FIJACIÓN PARA CHALECO

ORTO 07.38 – SOPORTES DE CODO PARA MESA



Sandalias



Sandalias con tobillera



Soportes rodillas estándar



Soportes rodillas multi-ajustables 3D



Soportes de montaje de las rodilleras Standz



Cinchas de de-rotación



Acolchados media luna



Soportes laterales ajustables con cincha



Soporte pélvico con control de rotación



Soporte pélvico trasero



Soporte respaldo



Reposacabezas plano



Reposacabezas oval



Reposacabezas multiajustable 1 link



Reposacabezas multiajustable 2 links



Reposacabezas multiajustable 3 links



Headaloft



Soporte plano de hombros



Soporte de hombros con protectores de hombro



Mini kit



Chaleco



Soporte de codo para mesa








ORTO 07.39 – BIPEDESTADOR PRONO SUPINO PARA NIÑOS QUE NO PUEDEN ENTRAR POR ELLOS MISMOS TALLA 1

ORTO 07.40 – BIPEDESTADOR PRONO SUPINO PARA NIÑOS QUE NO PUEDEN ENTRAR POR ELLOS MISMOS TALLA 2

ORTO 07.41 – BIPEDESTADOR PRONO SUPINO PARA NIÑOS QUE NO PUEDEN ENTRAR POR ELLOS MISMOS TALLA 3



Inclinación vertical-horizontal: inclinación desde la posición vertical hasta 15° por debajo de la horizontal. Adecuado para terapia respiratoria y drenaje postural. Plegable: se pliega fácilmente desde la posición vertical para almacenaje o transporte. Abducción manual de la pierna: ajuste independiente o conjunto para facilitar la colocación óptima del fémur en el acetábulo. Soportes de pie multiajustables: articulaciones esféricas que permiten posicionar el pie y el tobillo en múltiples ángulos.

		1	2	3
	Altura del usuario del suelo a las axilas	450-950 mm	600-1050 mm	700-1250 mm
	Carga máxima	40 kg	60 kg	80 kg
	Angulación de la barra central	90 - -15°	90 - -15°	90 - -15°
	Longitud	760 mm	880 mm	990 mm
	Anchura total	480 mm	580 mm	650 mm
	Altura total	760 mm	800 mm	900 mm
	Peso	20 kg	22 kg	24 kg

ACCESORIOS PARA BIPEDESTADOR PRONO SUPINO PARA NIÑOS QUE NO PUEDEN ENTRAR POR ELLOS MISMOS

(PARA CODIGOS ORTO 07.39, ORTO 07.40 Y ORTO 07.41)

ORTO 07.42 – REPOSACABEZAS (PRONO)

ORTO 07.43 – ADAPTADOR PARA REPOSACABEZAS (SUPINO)

ORTO 07.44– REPOSACABEZAS CON APERTURA FACIAL

ORTO 07.45 – SOPORTES LATERALES RECTOS

ORTO 07.46 – REPOSACABEZAS ANATÓMICO CON APERTURA FACIAL

ORTO 07.47 – SOPORTES LATERALES INTERIORES

ORTO 07.48 – ALMOHADA EXTRA PARA TERCERA PLATAFORMA

ORTO 07.49 – SOPORTES LATERALES EXTERIORES

ORTO 07.50 – DENSAYÓN PARA EXTREMIDAD INFERIOR

ORTO 07.51 – PINCHAS PARA SOPORTES LATERALES

ORTO 07.52 – MESA DE MADERA

ORTO 07.53 – MESA DE PLÁSTICO CON CUBETA Y TAPA

ORTO 07.54 – ACOLCHADO PARA TABLA



Reposacabezas (prono)
88124-xx



Adaptador para reposacabezas (supino)
88130



Reposacabezas con apertura facial
88117-x



Reposacabezas anatómico con apertura facial
88119-x



Soportes laterales rectos
88055-x



Soportes laterales, interiores
88075-x



Soportes laterales, exteriores
88065-x



Cinchas para soportes laterales
88250-x



Cojín extra tercera plataforma
88108-x



Mesa de madera
88113-x



Mesa de plástico con cubeta y tapa
88108-x



Flexión para extremidad inferior
88165-x

ORTO 08 - CAMINADORES

ORTO 08.01 – ANDADOR ANTERIOR-POSTERIOR INFANTIL TALLA 1

ORTO 08.02 – ANDADOR ANTERIOR-POSTERIOR INFANTIL TALLA 2

ORTO 08.03 – ANDADOR ANTERIOR-POSTERIOR INFANTIL TALLA 3



Uso en dos direcciones: tradicional y posterior. Ajustable en altura en tramos. Ruedas con sistema de seguridad y bloqueo de dirección. Regulación de la facilidad de giro de las ruedas. Ruedas con frenos para pausas prolongadas.

TALLA	ALTURA PUÑOS	ANCHO TOTAL	ANCHO ENTRE PUÑOS	PESO	PESO MÁXIMO
Infantil	41 a 51 cm	59 cm	33 cm	4 Kg	30 Kg
Junior	52 a 68 cm	62 cm	34 cm	5 Kg	40 Kg
Juvenil	62 a 81 cm	63 cm	39 cm	7 Kg	70 Kg

ORTO 08.04 – ANDADOR AP TALLA INFANTIL



ORTO 08.05 – CAMINADOR AP TALLA JUNIOR



ORTO 08.06 – ANDADOR AP TALLA JUVENIL



Uso anterior-posterior. Ruedas con bloqueo direccional para cambiar entre fijas y giratorias. Palanca para limitar el movimiento sólo hacia adelante. Ajuste de altura en tramos de 2,5 cm. Ruedas traseras con sistema anti-retroceso para más seguridad.

El PIVOT es un andador que se puede utilizar en ambas direcciones de viaje, como un andador clásico o un andador posterior.

Tiene varias características de seguridad en su uso: las ruedas giratorias se pueden bloquear en la dirección de la marcha y la facilidad de giro de las ruedas se puede ajustar. Las ruedas están equipadas con frenos para pausas prolongadas. Bastidor plegable en los tamaños 2 y 3. Altura regulable en pasos de 2,5 cm. Peso de 6 a 8 kg

Talla 1: Altura: 37,5/46,25 cm. Ancho: 55.63 cm. ancho entre barras: 31.25 cm. Longitud: 80 cm. Peso máximo usuario: 34 kg.

Talla 2: Altura: 52,5/65 cm. Ancho: 61.25 cm. Ancho entre barras: 42.50 cm. Longitud: 77,50 cm. Peso máximo usuario: 68 kg.

Talla 3: Altura: 72.5/97.5 cm. Ancho: 66.25 cm. Ancho entre barras: 92.50 cm. Longitud: 77,50 cm. Peso máximo usuario: 91 kg.



Anterior



Posterior

ACCESORIOS ANDADOR AP

(PARA CODIGOS ORTO 08.01 hasta ORTO 08.06)

ORTO 08.07 – ASAS DE SUJECIÓN (PAR)

ORTO 08.08 – ASIENTO ARNÉS

ORTO 08.09 – EMPUÑADURAS (PAR)

ORTO 08.10 – MANETA DE EMPEÑO

ORTO 08.11 – POSICIONADOR TRONCO

ORTO 08.12 – APOYO DE TRONCO

ORTO 08.13 – APOYO DE AVANCES

ORTO 08.14 – SUJECIÓN DE PIERNAS

ORTO 08.15 – SUJECIÓN DE TOBILLO (PAR)



ORTO 08.16 – ANDADOR P SENCILLO TALLA 1

ORTO 08.17 – ANDADOR P SENCILLO TALLA 2

ORTO 08.18 – ANDADOR P SENCILLO TALLA 3



Ajuste de altura sin herramientas. Mangos con acabados redondeados para un agarre cómodo. Ruedas de caucho adherentes para evitar desplazamientos involuntarios. Ruedas posteriores unidireccionales con sistema anti retroceso. Ruedas delanteras giratorias para mejorar la maniobrabilidad. Sistema para activar o desactivar el giro de las ruedas fácilmente

Talla 1

Altura de los puños: 51,5 - 65 cm Anchura total: 65 cm Anchura entre puños: 34,5 cm Peso: 4 kg
Carga máxima: 34 kg

Talla 2

Altura de los puños: 61 - 80,5 cm Anchura total: 66 cm Anchura entre puños: 38,5 cm Peso: 5 kg
Carga máxima: 39 kg

Talla 3

Altura de los puños: 75,5 - 95 cm Anchura total: 72 cm Anchura entre puños: 41,5 cm Peso: 6 kg
Carga máxima: 68 kg

ACCESORIOS ANDADOR P SENCILLO

(PARA CODIGOS ORTO 08.16, ORTO 08.17 Y ORTO 08.18)

ORTO 08.20 – PAR DE BUMPERS

ORTO 08.21 – ARNÉS DE ASIENTO

ORTO 08.22 – REGULADOR DE VELOCIDAD

ORTO 08.23 – ESTABILIZADOR PÉLVICO

ORTO 08.24 – ASIENTO RÍGIDO

ORTO 08.25 – RUEDAS DE EXTERIOR (PAR)

ORTO 08.26 – APOYOS DE ANTEBRAZO



ORTO 08.27 – ANDADOR INFANTIL COMPLEJO TALLA 1

ORTO 08.28 – ANDADOR INFANTIL COMPLEJO TALLA 2



Miniwalk es un andador para niños. El andador está disponible en dos tallas que pueden ser usadas para niños de edad aproximada entre 1 año y medio y 7 años.

Miniwalk está equipado con un soporte torácico (a escoger entre 70 cm y 90 cm) y asiento, que pueden ser ajustados independientemente. Ambos pueden variar en altura continuamente, ya que así se pueden ir adaptando durante el crecimiento del niño.

En el momento de elegir la talla del producto también deberemos tener en cuenta el soporte torácico necesario de 70 o 90 cm además del muelle que nos da la intensidad de fuerza de acuerdo con el peso del usuario: verde para un peso mínimo 10 kg – Plateado para un peso mínimo 15 kg – Negro para un peso mínimo 20 kg

CUADRO DE MEDIDAS (Longitud en cm y peso en kg)

*** Medidas clave: Altura asiento y altura soporte torácico**

(La medida clave es una referencia de aproximación, es necesario comparar todas las demás)

	TALLA 1	TALLA 2
LARGO	74	74
ANCHO	65	65
* ALTURA ASIENTO-SUELO	27 – 48	27 – 63
* ALTURA SOPORTE TORÁCICO	52 – 75	67 – 90
MEDIDAS SOPORTE TORÁCICO	70 Y 90	70 Y 90
CARGA MÁXIMA	40 KG	40 KG
PESO	15 KG	15 KG

ACCESORIOS CAMINADOR INFANTIL COMPLEJO
(PARA CODIGOS ORTO 08.27 Y ORTO 08.28)

ORTO 08.29 – ANTIVOLCAMIENTO (PAR)

ORTO 08.30 – GUÍAS PARA PIERNAS (PAR)

ORTO 08.31 – BARRA HORIZONTAL

ORTO 08.32 – ACOLCHADOS DE CADERA (PAR)

ORTO 08.33 – DIVISOR DE PIERNAS

ORTO 08.24 – FRENO UNIDIRECCIONAL

ORTO 08.35 – FRENO DE FRICCIÓN

ORTO 08.36 – BLOQUEO DE DIRECCIÓN PARA LAS RUEDAS (PAR, MONTADO EN FÁBRICA)

ORTO 08.37 – BARRA DE EMPUJE



Antivuelco



Guías para piernas



Freno Meywalk



Acolchados de cadera



Divisoria de piernas



Barra de empuje



**Bloqueo de dirección
para las ruedas**



**Freno de fricción
Miniwalk**



**Barra horizontal
Miniwalk**

ORTO 08.38 – ANDADOR AP DINÁMICO TALLA 1

ORTO 08.39 – ANDADOR AP DINÁMICO TALLA 2

ORTO 08.40 – ANDADOR AP DINÁMICO TALLA 3

ORTO 08.41 – ANDADOR AP DINÁMICO TALLA 4



Pacer Dinámico es un andador dinámico con un diseño moderno y unas prestaciones óptimas. Está disponible en las tallas mini (no es dinámica), pequeña, mediana, grande y XL.

Dispone de un **chasis modular de dos piezas**. Con dos chasis superiores y 3 bases permite elegir y configurar cada andador a una mejor funcionalidad para cada entorno.

El chasis dinámico superior **permite 5 cm de movimiento lateral** y **8 cm de movimiento vertical** para que el andador se adapte a los cambios durante la zancada y conseguir una marcha más natural. La altura de andador Pacer Dinámico se puede regular fácilmente **con una sola mano** gracias a una columna simple y telescópica.

El sillín multiposicionador es muy configurable y ajustable en todas las direcciones, permitiendo un mejor control y posicionamiento de la pelvis.

Las ruedas proporcionan un buen balanceo y un giro muy suave. Además, se puede equipar con un odómetro para grabar la distancia en metros.

Se puede usar como caminador anterior o posterior. Es compatible con diversos accesorios para adaptarse a cada usuario. Las ruedas vienen con freno, bloqueo de dirección, fricción y bloqueo antiretroceso.

ATENCIÓN, la talla Mini no es dinámica

CUADRO DE MEDIDAS (longitud en cm y peso en kg)

TALLA	MINI	PEQUEÑO	MEDIANO	GRANDE	XL
ALTURA DE TALÓN A CODO	39-52	47-70	61-89	81-119	86-124
ANCHO					
BASE ESTÁNDAR	52	58	66	71	80
BASE EXTERIOR	-	-	76	81	-
BASE CINTA DE MARCHA ESTRECHA	-	89	89	89	-
BASE CINTA DE MARCHA ANCHA	-	102	102	102	-
LARGO					
BASE ESTÁNDAR	57	66	76	91	101
BASE EXTERIOR	-	-	91	103	-
BASE CINTA DE MARCHA	-	104	104	104	-
ALTURA TOTAL					
BASE ESTÁNDAR Y EXTERIOR	32	41-53	55-69	72-98	79-104
BASE CINTA DE MARCHA	-	58-89	60-93	76-119	-
ALTURA BASE					
BASE ESTÁNDAR Y EXTERIOR	-	28	37	41	47
BASE CINTA DE MARCHA	-	53	53	53	-
PESO CHASIS					
BASE ESTÁNDAR	4,6	5,2	6,8	7	10,2
BASE EXTERIOR	-	-	8,4	8,7	-
BASE CINTA DE MARCHA ESTRECHA	-	12,5	12,5	12,5	-
BASE CINTA DE MARCHA ANCHA	-	12,7	12,7	12,7	-
CHASIS SUPERIOR ESTÁNDAR	-	2,7	3,4	4,4	4,9
CHASIS SUPERIOR DINÁMICO	-	3,4	5,2	6,1	6,8
MOVIMIENTO CHASIS SUPERIOR DINÁMICO					
VERTICAL	-	3,5	8	8	8
HORIZONTAL	-	4	5	5	5
ANCHO MÁXIMO DE LA CINTA DE MARCHA					
BASE CINTA DE MARXA ESTRECHA	-	74	74	74	-
BASE CINTA DE MARCHA ANCHA	-	86	86	86	-
ALTO MÁXIMO DE LA CINTA DE MARCHA					
ALTO MÁXIMO DE LA CINTA DE MARCHA	-	28	28	28	-
CARGA MÁXIMA	23	34	68	91	113

ACCESORIOS CAMINADOR AP DINAMIC TALLA

(PARA CODIGOS ORTO 08.38, ORTO 08.39, ORTO 08.40 Y ORTO 08.41)

ORTO 08.42 – PAR DE APOYOS DE MANOS CERRADO

ORTO 08.43 – SOPORTES PARA LOS BRAZOS (PAR)

ORTO 08.44 – APOYO DE MANOS CERRADO

ORTO 08.45 – REPOSABRAZOS TALLA PEQUEÑA

ORTO 08.46 – REPOSABRAZOS TALLA MEDIA

ORTO 08.47 – BARRAS DE APOYO PEQUEÑAS (PAR)

ORTO 08.48 – BARRAS DE APOYO GRANDES (PAR)

ORTO 08.49 – SOPORTE DE PECHO

ORTO 08.50 – SOPORTE DE TRONCO PEQUEÑO, MEDIANO Y GRANDE

ORTO 08.51 – APOYO DE TRONCO MEDIO

ORTO 08.52 – APOYO DE TRONCO GRANDE

ORTO 08.53 – POSICIONADOR DE CADERA PEQUEÑA Y GRANDE

ORTO 08.54 – POSICIONADOR CRAZY GRAN

ORTO 08.55 – ACOLCHADO PEQUEÑO PARA EL POSICIONADOR DE CADERA

ORTO 08.56 – ACOLCHADO GRANDE PARA EL POSICIONADOR DE CADERA

ORTO 08.57 – SOPORTE PÉLVICO MEDIO CON EMPUÑADURAS

ORTO 08.58 – APOYO PÉLVICO GRANDE CON EMPUÑADURAS

ORTO 08.59 – APOYO DE MUSLO PEQUEÑO

ORTO 08.60 – APOYO DE MUSLO GRANDE

ORTO 08.61 – SOPORTE DE TOBILLOS PARA BASE EXTERIOR

ORTO 08.62 – SOPORTE DE TOBILLOS PARA BASE DE ENTRENAMIENTO

ORTO 08.63 – SOPORTE DE TOBILLOS MEDIO PARA BASE ESTÁNDAR

ORTO 08.64 – PAR DE EMPUÑADURAS EXTRA

ORTO 08.65 – BANDEJA PARA ANDADOR

ORTO 08.66 – BARRA DE EMPEÑO

ORTO 08.67 – BOLSA

ORTO 08.68 - FRENO DE MANO PARA BASE EXTERIOR

- ORTO 08.69** – CHASIS SUPERIOR DINÁMICO TALLA PEQUEÑA
- ORTO 08.70** – CHASIS SUPERIOR ESTANDARTE PEQUEÑA
- ORTO 08.71** – BASE ESTANDAR CON ODÓMETRO
- ORTO 08.72** – BASE ESTANDAR SIN ODÓMETRO
- ORTO 08.73** – CHASIS SUPERIOR DINÁMICO TALLA MEDIA
- ORTO 08.74** – CHASIS SUPERIOR ESTANDARTE MEDIA
- ORTO 08.75** – BASE ESTANDAR CON ODÓMETRO PROMEDIO
- ORTO 08.76** – BASE ESTANDAR SIN ODÓMETRO PROMEDIO
- ORTO 08.77** – CHASIS SUPERIOR DINÁMICO TALLA GRANDE
- ORTO 08.78** – CHASIS SUPERIOR ESTANDART GRAN
- ORTO 08.79** – BASE ESTANDAR CON ODÓMETRO GRANDE
- ORTO 08.80** – BASE ESTANDAR SIN ODÓMETRO GRANDE
- ORTO 08.81** – SILLA MULTIPOSICIONADORA MEDIA O GRANDE
- ORTO 08.82** – APOYO PARA ANTEBRAZOS (PAR) MEDIO
- ORTO 08.83** – SOPORTE PARA ANTEBRAZOS CON EMPUÑADURAS (PAR) MEDIO
- ORTO 08.84** – APOYO PARA ANTEBRAZOS (PAR) GRANDE
- ORTO 08.85** – APOYO PARA ANTEBRAZOS CON EMPUÑADURAS (PAR) GRANDE



Chasis superior dinámico

Chasis superior estándar

Base estándar

Base exteriores



Par de apoyo manos cerrado



Reposabrazos



Soportes para antebrazos



Soporte de pecho



Soporte de tronco



Soportes para antebrazos con empuñaduras



Barras de apoyo



Posicionador de cadera



Acolchado posicionador de cadera



Soporte pélvico



Soporte para muslo



Soporte de tobillos para base exterior



Soporte de tobillos para base estándar



Par de empuñaduras extra



Mesa para comunicador



Barra de empuje



Bolsa



**Freno de mano
para base exterior**



Sillín multiposicionador

Pacer Dinámico - Talla Mini - No és dinàmica

Chasis - Superior dinàmico - Talla petuena

Chasis - Superior dinàmico - Talla Mediana

Chasis - Superior dinàmico - Talla Grande

Chasis - Superior dinàmico - Talla XL

Chasis - Superior estàndar - Talla petuena

Chasis - Superior estàndar - Talla Mediana

Chasis - Superior estàndar - Talla Grande

Chasis - Superior estàndar - Talla XL

Base - Estàndar con odómetro - Talla petuena

Base - Estàndar con odómetro - Talla Mediana

Base - Estàndar con odómetro - Talla Grande

Base - Estàndar con odómetro - Talla XL

Base - Estàndar sin odómetro - Talla petuena

Base - Estàndar sin odómetro - Talla Mediana

Base - Estàndar sin odómetro - Talla Grande

Base - Estàndar sin odómetro - Talla XL

Base - Exteriores con odómetro - Talla Mediana

Base - Exteriores con odómetro - Talla Grande

Base - Exteriores sin odómetro - Talla Mediana

Base - Exteriores sin odómetro - Talla Grande



Ortopedia
Productos de apoyo



Ortopedia Oppa
Calle Àngel Guimerà 86 Palma
teléfono: + (34) 683 364 417
ortopedia@fundacionnemo.org
[@ortopediaoppa](#)