

# → El moment econòmic de les Illes Balears

## Septiembre 2021

### TASAS DE VARIACIÓN INTERANUAL DEL VAB A PRECIOS CONSTANTES ( % )

	2020 (e)				2021 (a)	
	I	II	III	IV	I	II
Islas Baleares	-1,5	-35,3	-30,1	-15,5	-7,5	21,7
<b>Mallorca</b>	-1,7	-34,5	-27,9	-15,8	-7,7	21,5
Menorca	0,3	-33,3	-36,2	-9,7	-5,9	19,5
<b>Pitiusas</b>	-1,2	-42	-40,5	-17,9	-8,2	24,8

a: avance e: estimación

Fuente: elaboración propia

La recuperación de la economía balear queda patente con el crecimiento registrado en el segundo trimestre, el cual supera el 21,7% en términos interanuales. El avance tiene lugar en todas las islas, pero en especial en el archipiélago pitiuso (24,8%), que fue la región que sufrió con más intensidad las restricciones a la actividad hace un año. Sectorialmente el repunte es más destacado en la industria y la energía (27,5%) y en los servicios (22,5%). Desde la perspectiva de la demanda, el gasto realizado con tarjeta aumenta un 78% respecto del segundo trimestre del 2020 y queda solo una cuarta parte por debajo del nivel del 2019.

El FMI prevé que el crecimiento económico **mundial** sea del 6,0% este año y un 4,9% el 2022. Estas cifras globales son parecidas a las previsiones presentadas en abril, pero la evolución de la pandemia y los estímulos fiscales han hecho que mejoren las estimaciones para las economías avanzadas a la vez que mengua el optimismo para las economías en desarrollo. Los Estados Unidos presentan una de las tasas de crecimiento del PIB más altas para el 2021 (7,0%), junto con China (8,1%). En cambio, Japón recuperará solo un 2,8% de la producción del 2020. El precio del petróleo Brent ha vuelto a superar los 70 dólares por barril el mes de agosto, cosa que implica un incremento del 61,2% respecto del año anterior.

La **zona euro** incrementa el PIB un 14,3% interanual en el segundo trimestre del 2021. Alemania, con un 9,4% de incremento, queda por detrás de Francia (18,7%) y de Italia (17,3%), si bien las caídas acontecidas el año pasado fueron más suaves en el país germánico. Precisamente el hecho contrario sucede con el **Reino Unido**, que presentó los

descensos más acentuados en el segundo trimestre del 2020 y que en este periodo del 2021 incrementa el PIB un 22,2%. La tasa de paro de la zona euro se sitúa en un 7,6% en julio. Las perspectivas de la Comisión Europea para el cierre del 2021 son que el conjunto de la zona euro se incremente un 4,8% y, para el 2022, un 4,5%.

La economía **española** recupera un 19,8% de la producción en el segundo trimestre del 2021 respecto del mismo periodo del 2020. En comparación con el trimestre inmediatamente precedente, el incremento es del 2,8%. El aumento interanual se ha conseguido gracias al impulso de la demanda nacional (20,3 p.p.), dado que la demanda exterior recorta medio punto. Tanto el gasto en consumo final (20,8% interanual) como la formación bruta de capital (18,9%) presentan aumentos significativos. En cuanto a la oferta, destaca la recuperación del valor añadido de la industria (25,7%) y el de los servicios (20,1%), a pesar de que la construcción también contribuye en positivo (12,4%).





## El moment econòmic de les Illes Balears

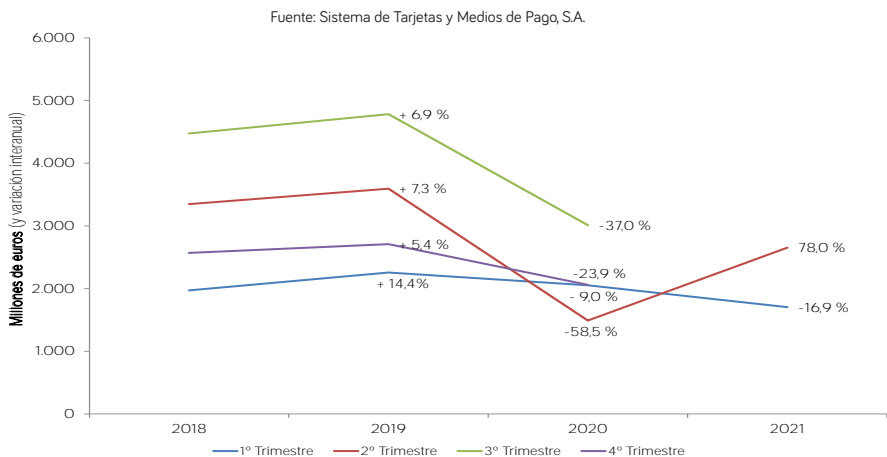
La producció **balear** se incrementa un 21,7% en el segon trimestre del 2021 en comparació amb el mateix període del 2020. Totes les illes recuperen gran part del valor afegit perdut en el 2020 i destaca el arxipièlag de les Pitiusas, amb una subida interanual del 24,8%. Menorca, la economia de la qual se resintí menys de la crisi sanitària, se incrementa un 19,5% i Mallorca lo hace un 21,5%. Tal y como se puede ver en el gráfico 1, las compras y las disposiciones de efectivo realizadas con tarjeta en el territorio balear aumentan un 78,0% en el segundo trimestre y quedan solo un 26% por debajo del nivel que presentaron en el 2019.

Los datos del mercado de **trabajo** del mes de agosto continúan la tendencia positiva iniciada el pasado mes de junio y presentan un incremento de la afiliación del 7,6% respecto al año anterior. En el conjunto nacional el crecimiento se cifra en un 3,6%. Las Islas Baleares lideran el crecimiento de ocupación de todas las comunidades autónomas por segundo mes consecutivo. Como puede verse en el gráfico 2, el número de personas trabajadoras protegidas por ERTD durante el mes de agosto ha sido de 17.635 y supone el 3,2% del total de la afiliación de Baleares. Por otro lado, el número total de demandantes de ocupación en las Islas Baleares del mes de agosto fue de 103.442 personas, hecho que representa un descenso interanual del -50,3%. En cuanto al paro registrado, el mes de agosto cierra con 48.599 personas inscritas, un -34,1% interanual. El paro cae en todas las islas, y de forma más significativa en Ibiza (-48,5%), seguida de Menorca

(-39,2%), Formentera (-37,9%) y Mallorca (-31,5%). En el conjunto de España, el paro presenta un descenso interanual del -12,3%. De hecho, las Islas Baleares lideran también la caída de la cifra de paro este mes de agosto, por tercer mes consecutivo.

En el segundo trimestre, el VAB de la **industria** presenta la variación más elevada de todos los sectores, un 27,6%. La producción industrial continúa al alza por tercer mes consecutivo y, en junio, la tasa de variación interanual se incrementa casi un 18,0%, superando en 6,7 p.p. el registro del conjunto del Estado (11,2%). Por otro lado, el indicador relativo al volumen de negocio del sector industrial de junio también avanza significativamente y la tasa de variación se sitúa en un 24,2% interanual, sensiblemente por encima de la registrada en el conjunto del Estado (19,0%). Considerando los datos acumulados del primer semestre, el volumen de exportaciones llega a 819,4 M€ y representa un incremento de un 13,8% respecto del mismo periodo de 2020. Las compras aumentan un 6,6% y facturan 606,4 M€. La tasa de cobertura del periodo queda en un 135,1%, 8,5 p.p. superior a la del 2020. La demanda de energía eléctrica (600,9 GWh), sin considerar los efectos de calendario y temperaturas, aumenta el julio un 13,6% interanual en el conjunto del archipiélago. Aun así, todavía está por debajo del nivel logrado el 2019. Todas las islas presentan incrementos por encima del 12,0% y destacan las subidas interanuales de Menorca (20,4%) y de Ibiza (17,7%). El sector de la industria y la energía en las Islas Baleares cuenta de media el mes de agosto con 28.390 trabajadores en alta laboral a

GRÁFICO 1. GASTO REALIZADO CON TARJETA EN LAS ISLAS BALEARES (COMPRAS NETAS Y DISPOSICIONES DE EFECTIVO)



la Seguridad Social. Este valor representa una subida de un 0,5% interanual en el total de afiliados del sector.

La **construcción** incrementa el VAB del segundo trimestre en un 8,4% interanual. La afiliación a la Seguridad Social en el sector de la construcción del mes de agosto presenta una media de 52.761 altas, un 2,0% más que el año anterior. En cuanto a la edificación residencial, en mayo las certificaciones de final de obra se mantienen al alza (222) y registran una subida interanual de un 37,0%. Con información referida a los primeros cinco meses del año, los proyectos de obra finalizados en las Islas (1.073) registran un incremento de un 23,1% interanual. En cuanto a los indicadores avanzados, el número de proyectos de obra visados el junio en el conjunto de las Islas (537) se incrementa un 7,8% interanual y, en cambio, los correspondientes a viviendas (223) se reducen a la mitad (-50,4%). Durante el primer semestre aumentan tanto el número total de proyectos (15,6%) como el de viviendas (12,1%). Por otro lado, la licitación oficial realizada por las diferentes administraciones públicas en el territorio de las Islas Baleares se recupera y, contando todo el primer semestre del año, llega a 154,9 M€, que representan una tasa de variación acumulada de casi el 20,0%. El mercado inmobiliario se ha recuperado los últimos meses y la compraventa de viviendas del primer semestre queda un 8,9% por encima del año anterior y presenta valores positivos en todas las islas, en especial en Mallorca (10,5%). Finalmente, en el mismo semestre, el número total de hipotecas constituidas en el archipiélago tiene variaciones negativas tanto en el número (-15,6%) como en el importe (-4,8%).

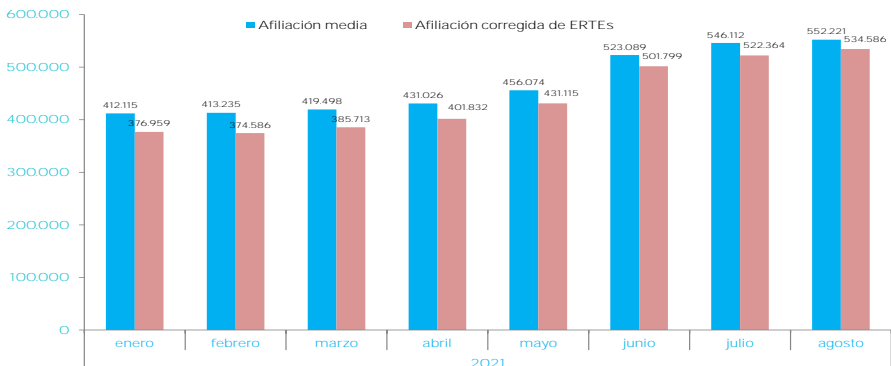
El VAB del sector de **servicios** continúa mostrando una tendencia al alza (22,5%) gracias, fundamentalmente, a la fuerte recuperación de la actividad turística. En junio, las ventas de las empresas de servicios de mercado no financieras se incrementan un 35,4% interanual en las Islas y un 21,7% en el conjunto del Estado. En las Islas la facturación aumenta en todas las actividades del sector, muy especialmente en las de hostelería (277,0%). También destacan las subidas del transporte y almacenamiento (65,9%) y de las actividades administrativas y servicios auxiliares (44,4%). Por otro lado, el índice general de ocupación rompe la tónica de los meses precedentes y la tasa de variación interanual se sitúa en valores positivos (5,8%) por primera vez en 15 meses. También aquí la hostelería presenta la subida más intensa, con un 11,7% interanual. En cuanto a la afiliación a la Seguridad Social del mes de agosto, en términos interanuales sube un 8,9%, más atribuible al régimen general (10,1%) que al de autónomos (3,2%).

El **comercio al por menor** afloja el ritmo de los últimos meses y, en julio, registra un incremento más moderado, situando la tasa interanual del índice en un 5,9%. En España se observa la misma tendencia, incluso más intensa, y la tasa se sitúa en un 0,1%. En las Islas, la variación media de los primeros siete meses, en relación a los del año anterior, es de un 8,5% (5,8% en España). Por otro lado, el índice de ocupación se mantiene al alza tanto en las Islas como España, con tasas de variación interanual de un 3,1% y un 2,0%, respectivamente.

En cuanto al **turismo**, el 2021 todavía está afectado por la crisis derivada de la COVID-19 y en algunos casos los datos no llegan a los valores pre-pandémicos.

## GRÁFICO 2. EVOLUCIÓN DE LOS AFILIADOS A LA SEGURIDAD SOCIAL Y CORREGIDO POR TRABAJADORES EN ERTE

Fuente: TGSS y elaboración propia





## El moment econòmic de les Illes Balears

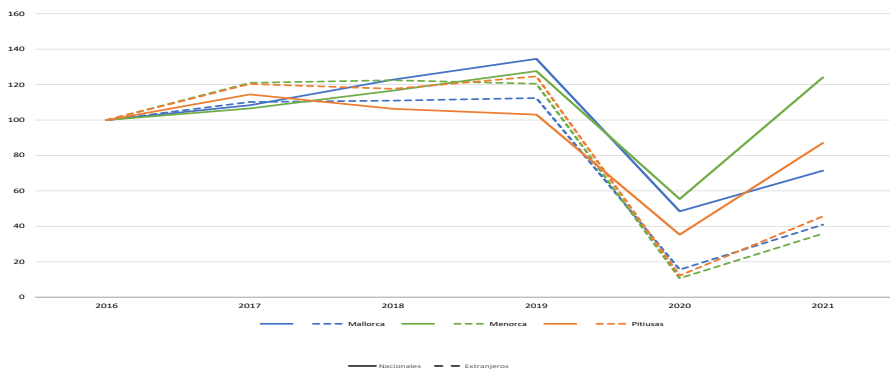
En el mes de julio llegaron a las Islas 1.860.696 turistas, hecho que supone un 118% más respecto al mismo periodo del año pasado, pero implica una recuperación de las dos terceras partes de los turistas que llegaron en 2019. La recuperación ha venido impulsada, sobre todo, por el turismo nacional, que presenta un aumento del 21,6% respecto al mismo periodo del año 2019. En cuanto al gasto turístico, en el caso del turismo nacional ha aumentado considerablemente en las Islas, tal como se puede ver en el gráfico 3. Hay que destacar la isla de Menorca, donde el gasto turístico nacional aumenta un 24,8% respecto a julio del 2019 y en el acumulado de enero a julio llega casi a las mismas cifras del año 2019. Las Pitiusas, con un aumento del gasto nacional de julio de un 38,2% respecto al mismo mes del 2019, no llegan a compensar lo perdido desde principio de año y todavía presentan una caída de un -15,5% respecto al acumulado del 2019. En el conjunto de las Islas, el mes de julio presenta un aumento del gasto turístico nacional del 12,6%. Respecto al gasto turístico extranjero la caída del acumulado de enero a julio de 2021 es de un -64% interanual. Las Islas Baleares logran en julio un grado de ocupación hotelera por plazas del 61,7%, por encima de la media nacional (52,6%) y con un 78,7% de la planta abierta sobre la planta existente. Por otro lado, durante los primeros siete meses del 2021 los viajeros cayeron un 40,0% y las pernoctaciones experimentan un descenso del 45,3% respecto del mismo periodo del 2019. En cambio, tanto los viajeros como las pernoctaciones de los nacionales presentan un aumento del 15,6% y 14,2%, respectivamente, destacando principalmente el aumento en la isla de Menorca, con incrementos de más de un tercio tanto en pernoctaciones

como en viajeros. Comparando con el año 2020 tanto viajeros como pernoctaciones experimentan aumentos considerables del 193,3% y 230,1%, respectivamente.

Durante los primeros siete meses del 2021 el **transporte** aéreo ha aumentado un 74,3% en el conjunto de los aeropuertos de las Baleares respecto al mismo periodo del año 2020. Llegan un total de 4,5 millones de pasajeros, cifra inferior al número de pasajeros que llegaron en el mismo periodo del año 2019 (11,9 millones de pasajeros). De estos, un 42,1% son pasaje doméstico, mientras que en el mismo periodo del 2019 suponían solo el 30,6% y en 2020 fue de un 55,5%. Por islas, el pasaje aumenta más en Mahón (108,5%) y, si comparamos con el año 2019, experimenta una caída de -48,2%. El pasaje francés es el que presenta mejores resultados en todas las islas y especialmente en el aeropuerto menorquín, con un incremento del 14,9% respecto al mismo mes del año 2019. Paralelamente, aumenta el flujo de pasajeros por vía marítima en línea regular, que con las cifras hasta junio del 2021, muestra un aumento de pasajeros del 66,2% en el conjunto de las Islas Baleares, más acentuado en el puerto de La Savina (108,5%), a pesar de que respecto al año 2019 todavía presenta una caída del -38,2%. En cuanto a las mercancías, el primer semestre del año presenta un aumento del 9,4% respecto al mismo periodo del 2020, todavía insuficiente para llegar al mismo nivel del año 2019 (-22,4%). El día 17 de junio se recuperó el tráfico de pasajeros en cruceros al puerto de Palma y a lo largo del mes de junio llegaron 3.409 cruceristas, tanto solo un 1,3% de los que llegaron el mismo periodo del 2019.

GRÁFICO 3. ÍNDICE DEL GASTO TURÍSTICO ACUMULADO HASTA JULIO. BASE AÑO 2016.

Fuente: IBESTAT



## CUADRO COMPARATIVO DE INDICADORES ECONÓMICOS

	Conjunto de España				Islas Baleares				
	Período	Hace 1 año	Último	% var.	Período	Hace 1 año	Último	% var.	
Inflación (IPC)	Agosto	0,3%	-0,5%	-	Agosto	0,1%	-0,7%	-	INE
Tasa de actividad	2º Trim	55,5%	58,6%	-	2º Trim	69,7%	64,7%	-	EPA-INE
Afiliación media a la SS (m.)	Agosto	18.792,4	19.473,7	3,6%	Agosto	513,3	552,2	7,6%	MEYSS-TGSS
Afiliación media de extranjeros a la SS (m.)	Julio	2.049,3	2.226,6	8,7%	Julio	97,3	108,9	11,9%	MEYSS-TGSS
Tasa de paro registrado	Ago1	16,8%	14,6%	-	Ago1	12,6%	8,1%	-	SPEE-TGSS-Elab.propia
<b>Agricultura, ganadería y pesca</b>									
VAB, crecimiento	2º Trim	-23,6%	15,9%	-	2º Trim	-23,6%	15,9%	-	INE-Elab.propia
Afiliados SS (m.)	Agosto	1.101,0	1.097,7	-0,3%	Agosto	9,4	9,8	4,7%	MEYSS-OTIB
Gasóleo B (toneladas)	Junio	311.884	314.720	0,9%	Junio	3.032	4.219	39,1%	Cores
<b>Industria y energía</b>									
VAB, crecimiento	2º Trim	-24,3%	25,7%	-	2º Trim	-36,4%	27,6%	-	INE-Elab. propia
Afiliados SS (m.)	Agosto	2.231,5	2.282,1	2,3%	Agosto	28,3	28,4	0,5%	MEYSS-OTIB
Energía eléctrica demandada (GWh)	Junio	18.354	19.501	6,2%	Junio	2.273,0	2.036,0	-10,4%	REE-ibestab
Índice de producción industrial (%)	Junio	-10,1%	11,2%	0	Junio	-28,9%	17,9%	-	INE
<b>Construcción</b>									
VAB, crecimiento	2º Trim	-28,3%	12,4%	-	2º Trim	-10,5%	8,4%	-	INE-Elab. propia
Afiliados SS (m.)	Agosto	1.246,1	1.291,5	3,6%	Agosto	51,7	52,8	2,0%	MEYSS-OTIB
Viviendas físicas acumuladas	Mayo	8.619	11.750	36,3%	Mayo	286	440	53,8%	M. Fomento-COAIB
Licitación oficial acumulada (millones de €)	Junio	4.530,1	7.941,3	75,3%	Junio	129,4	154,9	19,8%	M. Fomento
<b>Servicios</b>									
VAB, crecimiento	2º Trim	-21,5%	20,1%	-	2º Trim	-37,8%	22,5%	-	INE-Elab. propia
Afiliados SS (m.)	Agosto	14.213,7	14.802,4	4,1%	Agosto	424,0	461,2	8,8%	MEYSS-OTIB
Ventas al por menor (var. interanual %)	Junio	-3,3%	1,8%	-	Junio	-21,2%	12,9%	-	INE
Pasajeros llegados vía aérea (m.)	Julio	6.999,0	15.139,0	116,3%	Julio	1.733,6	3.847,8	122,0%	AENA
Pasajeros llegados vía marítima línea regular (m.)	Juny	768,1	1.532,1	99,5%	Junio	298,4	664,5	122,7%	Ports de Balears (APB)
Pasajeros en cruceros turísticos (m.)	Junio	0,0	50,2	-	Junio	0,0	3,4	-	APB-Puertos del Estado
Gasto Turístico de extranjeros (millones de euros)	Junio	133,9	2.416	1704,5%	Junio	27,7	737,3	2566,7%	EGATUR-INE
Pernotaciones hoteleras (m)	Junio	1.870,1	14.110,5	654,5%	Junio	68,9	2.431,5	3428,6%	INE

<sup>1</sup> Con afiliación media a la SS

m.: miles

La **inflación** continúa al alza y, en julio, la tasa interanual del IPC se sitúa en las Islas en un 3,0%, 0,2 p.p. inferior a la de junio, y en el conjunto del Estado, en un 2,9%. Este mes, además de las fuertes subidas registradas en los grupos de vivienda, agua, electricidad y gas (8,5%) y de transporte (7,4%), también destacan las de muebles y artículos del hogar (2,6%) y alimentos y bebidas no alcohólicas (2,2%). Únicamente se mantienen en valores negativos las comunicaciones (-2,8%) y el ocio y cultura (-0,4%). Sin considerar los precios más volátiles de la energía y de los alimentos no elaborados, la inflación subyacente repite en las Islas una tasa interanual

del 0,9%, manteniendo el diferencial con el índice general por encima de los 2,0 p.p. En España, en cambio, aumenta cuatro décimas y la tasa queda en un 0,6%. Por otro lado, la inflación en la zona euro también se acelera y la variación interanual del mes de julio se sitúa en un 2,2%, la mayor subida desde julio de 2018. Finalmente, de acuerdo con el indicador avanzado del mes de agosto, la inflación en España sube hasta el 3,3%.

Fecha de cierre: 5 de septiembre de 2021.

