



# El moment econòmic de les Illes Balears

septiembre 2015

## TASAS DE VARIACIÓN INTERANUAL DEL VAB A PRECIOS CONSTANTES (%)

	2014 (e)				2015 (a)	
	I	II	III	IV	I	II
<b>Islas Baleares</b>	0,4	0,8	1,1	1,5	2,2	2,8
<b>Mallorca</b>	0,2	0,5	0,8	1,3	2,1	2,6
<b>Menorca</b>	0,4	0,5	0,9	1,2	2,0	2,7
<b>Pitiusas</b>	1,7	2,2	2,5	2,9	3,0	3,6

a: avance e: estimación

Fuente: elaboración propia

*La economía balear se acelera en el segundo trimestre del 2015 y la reactivación se extiende a todas las islas. Tanto el mercado nacional como el extranjero incrementan la actividad turística, lo que aumenta la facturación de las empresas de servicios. El mercado laboral continúa la tendencia al alza, aunque el aumento de las horas trabajadas es inferior al del total de ocupados. La inversión mantiene un ritmo de recuperación superior al del conjunto nacional.*

Los mercados **internacionales** han sido condicionados negativamente por la desaceleración de la economía china. A pesar de ello, la economía de Estados Unidos mantiene el dinamismo y el PIB crece un 2,7% en el segundo trimestre. La inflación de julio en el conjunto de la OCDE es del 0,6%, por tercer mes consecutivo, aunque los precios de la energía disminuyen un 9,5%, mientras que los de los alimentos aumentan un 1,3%.

En la zona **euro**, el Banco Central Europeo (BCE) mantiene los tipos de interés (el 0,05% para las principales operaciones de financiación) y la expansión monetaria (*quantitative easing*, QE). Además, revisa a la baja las previsiones de crecimiento para la zona euro, a causa de la desaceleración de las economías emergentes y de la inflación. Así, se cerraría el 2015 con un crecimiento de un

1,4% y el 2016 con un 1,7%, y con una inflación de un 0,1% y un 1,1%, respectivamente. En el mercado de divisas se ha depreciado el euro frente al dólar. En cuanto al mercado laboral, la tasa de paro de julio es del 10,9%, la menor desde febrero del 2012. El PIB de la zona euro del segundo trimestre crece un 1,5% interanual, tres décimas más que en el primer trimestre, y en el conjunto de la Unión Europea aumenta un 1,9%. En el segundo trimestre de este año, la economía de Reino Unido aumenta un 2,6% interanual, en Alemania lo hace un 1,6% (medio punto más que en el primer trimestre), en Francia se incrementa un 1,0% y en Italia, un 0,7%.

En el segundo trimestre del 2015 la economía **española** crece un 3,1% interanual. La demanda nacional aporta 3,3 puntos porcentuales al crecimiento, mientras que el sector exterior





## El moment econòmic de les Illes Balears

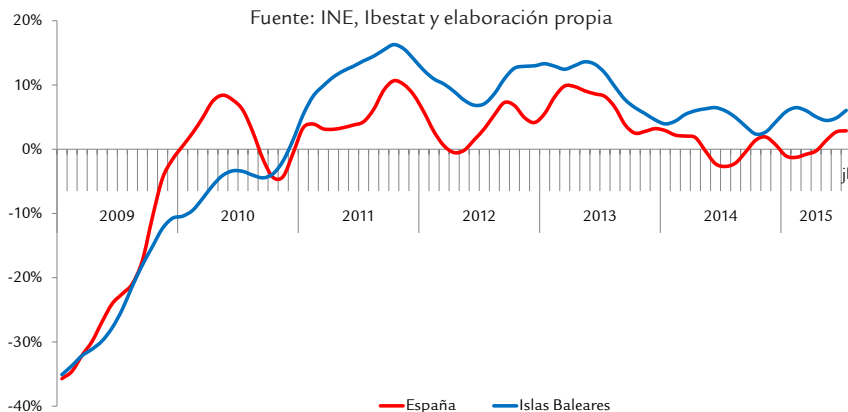
resta dos dècimes, dado que las exportaciones de bienes y servicios se incrementan menos que las importaciones (un 6,0% y un 7,2%, respectivamente). El gasto de los hogares presenta una variación de un 3,5% y el de las administraciones públicas, de un 1,0%. La formación bruta de capital fijo aumenta un 6,1%. Con respecto a la oferta, el sector que más crece es el de la construcción (5,8%), seguido de la industria (3,5%). Los servicios crecen un 3,0% y la agricultura un 2,2%. La tasa de paro de julio es del 22,2% frente al 24,3% del año anterior. En el mes de agosto, el indicador de confianza del consumidor alcanza un máximo de la serie iniciada en el 2004. Los ingresos impositivos aumentan un 4,3% interanual, en términos homogéneos. La Seguridad Social registra un mayor déficit interanual hasta julio, hasta los 4.424 millones de euros.

La economía de las **Islas Baleares** mejora las tasas de crecimiento entre abril y junio. Así el VAB balear crece un 2,8% interanual y destacan especialmente el archipiélago pitiuso (3,6%) y Menorca (2,7%). Mallorca también aumenta la tasa hasta el 2,6% en el segundo trimestre. Además, la constitución de sociedades mercantiles en Baleares se incrementa por encima del conjunto nacional, tal y como se puede ver en el gráfico 1.

El mercado de **trabajo** de las Islas Baleares presenta un incremento interanual de la afiliación a la Seguridad Social de un 4,9% y se sitúa en 505.241 personas, por encima de la cifra de agosto del 2008. En el conjunto nacional también se produce un incremento de la afiliación, en este caso de un 3,2%. Sin embargo, según los datos de la Encuesta de Población Activa, el número total de horas trabajadas aumenta a un ritmo más lento (un 2,2% para el total de trabajadores y un 1,6% en el caso de los asalariados) durante el segundo trimestre del año. Por otra parte, el número de parados en Baleares es de 54.437 en el mes de agosto, lo que representa una reducción de 7.945 personas (-12,7%) respecto del mismo mes del año pasado. Además, el paro disminuye en todas las islas a un ritmo de dos cifras. En el mes de agosto se registran 34.589 nuevos contratos en Baleares, un 27,0% más que hace un año. Los contratos indefinidos aumentan más intensamente que los temporales (un 36,6% frente a un 26,2%).

La producción **industrial** de las Islas Baleares sigue al alza y el valor añadido bruto crece un 1,9% interanual. En julio el índice de producción industrial (IPI) aumenta un 13,7% y la variación media de los primeros siete meses refleja un avance del 4,3% respecto del mismo periodo del año pasado. Por destino económico destacan, al igual que en

GRÁFICO 1. VARIACIÓN INTERANUAL DE LA TENDENCIA-CICLO DE LA CREACIÓN DE SOCIEDADES MERCANTILES

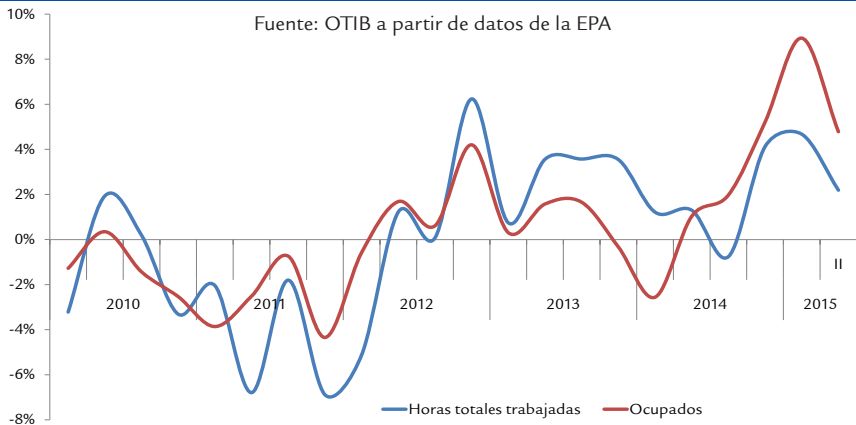


el mes precedente, los avances de los bienes de equipo (35,0%) y de los bienes de consumo duradero (25,7%). Los precios industriales en Baleares vuelven a repuntar con fuerza y la tasa de variación interanual del índice del mes de julio se sitúa en el 7,5%, que es la subida más pronunciada del Estado, donde se continúa con tasas negativas (-1,3%). En Baleares es destacable el fuerte aumento de los precios de la energía, cuya variación interanual es de un 14,1%. El índice del volumen de negocio de la industria del mes de junio repunta un 5,5% interanual y las perspectivas a corto plazo del sector son optimistas, dado que la entrada de pedidos durante el mes de junio se incrementa casi una quinta parte (19,3%) en relación con el mismo mes del 2014. En junio, la actividad comercial con el exterior reanuda el dinamismo mostrado durante el primer cuatrimestre del año y la facturación de las exportaciones de Baleares aumenta más de una cuarta parte (27,1%) respecto de las ventas exteriores de junio del 2014. En el mes de agosto, la demanda de energía eléctrica en el conjunto del archipiélago aumenta un 4,7% interanual. De acuerdo con los datos de Red Eléctrica de España (REE) correspondientes al periodo comprendido entre enero y julio, más de la mitad (51,7%) del incremento interanual de la demanda eléctrica en Baleares es atribuible a la actividad económica y el 45,3% a las variaciones de las medias de las

temperaturas máximas diarias. El sector de la industria y la energía en las Islas Baleares tenía de media en el mes de agosto un 3,9% más de trabajadores en alta laboral en la Seguridad Social que un año atrás.

La mejora de la **construcción** en las Islas Baleares se refuerza en el segundo trimestre del 2015 y el VAB se incrementa un 2,7% respecto del mismo trimestre del 2014. La afiliación media a la Seguridad Social aumenta un 12,6% interanual en el mes de agosto, aunque todavía permanece por debajo de los niveles del 2011. La variación de los nuevos contratos formalizados en el sector de la construcción resulta todavía más elevada, dado que este mismo mes el número de firmas se incrementa un 34,1% respecto del año pasado. Paralelamente, el paro registrado se reduce un 17,2% interanual, aunque en agosto vuelve a superar las diez mil personas. Según los datos del Ministerio de Fomento, la licitación oficial de las administraciones públicas del primer semestre crece un 90,6%, tanto para las obras de edificación (53,2%) como por las de ingeniería civil (103, 9%). En cuanto al mercado inmobiliario, la compraventa de viviendas hasta julio se acelera un 9,6%, especialmente impulsada por la vivienda usada (48,7%), y las hipotecas aumentan en número (un 26,4% en el primer semestre) y en importe (un 26,9%).

GRÁFICO 2. VARIACIÓN INTERANUAL DE INDICADORES DEL MERCADO LABORAL EN ISLAS BALEARES





## El moment econòmic de les Illes Balears

El valor añadido del sector **servicios** del segundo trimestre aumenta casi tres puntos (2,9%) respecto del mismo periodo del 2014. En junio, el volumen de negocio de las empresas registra una tasa de variación interanual de un 6,3%. En el archipiélago, la facturación crece significativamente en las actividades administrativas y servicios auxiliares (15,2%), en el comercio (8,0%) y en las actividades profesionales, científicas y técnicas (7,9%). Este mes, la única actividad que registra una disminución interanual es la hostelería (-0,5%). El índice de ocupación progresa en Baleares a un ritmo del 1,8% en junio, mientras que en España el empleo presenta una tasa del 2,1%.

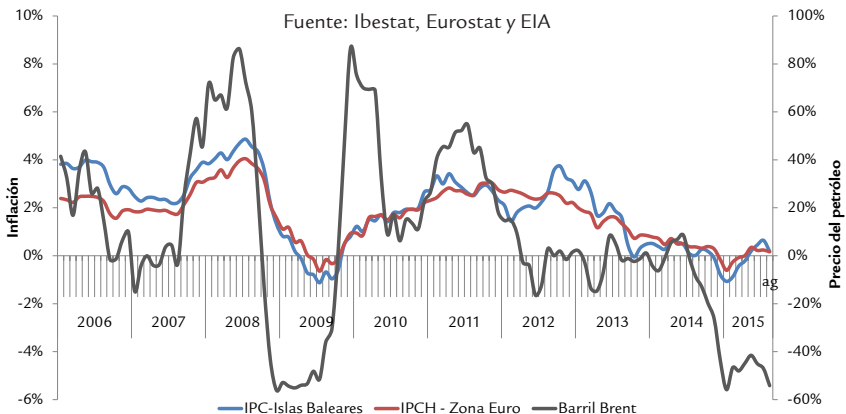
Respecto de las ventas de las empresas de **comercio** al por menor en julio, en las Islas Baleares se incrementan un 5,5%, uno de los registros más altos del Estado (4,2%). En Baleares, la variación media de los primeros siete meses del año, en relación con el mismo periodo del año pasado, se sitúa en un 5,9%. En cuanto al empleo, en Baleares la tasa de variación interanual del índice del sector se sitúa en el 1,7% en julio, seis décimas porcentuales más que en el conjunto del Estado.

El **turismo** de las Islas Baleares presenta en julio una variación interanual de viajeros

en establecimientos hoteleros de un 5,0% y de pernoctaciones hoteleras de un 3,8%. El mercado nacional crece con respecto al mismo mes del año pasado tanto en número de viajeros (12,9%) como de pernoctaciones (11,8%). Por otra parte, el índice de precios hoteleros en Baleares muestra un resultado positivo en julio, con una tasa interanual de un 4,7% y ya enlaza más de un año en cifras positivas. Las Islas Baleares alcanzan en el séptimo mes del 2015 un nivel de ocupación por plazas del 89,2%, lo que supone ser la comunidad autónoma con el porcentaje de ocupación por plazas más alto de España. Según el Ibestat, en el mes de julio el gasto turístico total en las Islas Baleares crece significativamente (10,5%) comparado con el mismo mes del 2014, a causa de un gasto superior de los turistas extranjeros (14,1%). El gasto acumulado en el archipiélago hasta este mes alcanza los 6.855 millones de euros, un 10,4% más que en el mismo periodo del año 2014.

En el mes de agosto, el sector del **transporte** muestra un incremento de un 1,6% de pasajeros en los aeropuertos de las Islas Baleares respecto del mismo mes del año anterior. En términos acumulados, el aumento es de un 3,1% en los ocho primeros meses del año en comparación con el año pasado favorecido por el pasaje nacional (9,9%)

GRÁFICO 3. EVOLUCIÓN INTERANUAL DEL PRECIO DEL PETRÓLEO Y DE LA INFLACIÓN



## CUADRO COMPARATIVO DE INDICADORES ECONÓMICOS

	Conjunto de España				Islas Baleares				
	Periodo	Hace 1 año	Último	% var.	Periodo	Hace 1 año	Último	% var.	
Inflación (IPC)	Agosto	-0,5%	-0,4%	-	Agosto	0,0%	0,2%	-	INE
Tasa de actividad	2º Trim	59,6%	59,8%	-	2º Trim	66,8%	67,2%	-	EPA-INE
Afiliación media a la SS (m.)	Agosto	16.649,5	17.180,9	3,2%	Agosto	481,6	505,2	4,9%	MEYSS-TGSS
Afiliación media de extranjeros a la SS (m.)	Julio	1.600,8	1.661,0	3,8%	Julio	88,5	93,8	6,0%	MEYSS-TGSS
Tasa de paro registrado	Agosto <sup>1</sup>	21,0%	19,1%	-	Agosto <sup>1</sup>	11,5%	9,7%	-	SPTEE-TGSS-Elab.propia
<b>Agricultura, ganadería y pesca</b>									
VAB, crecimiento	2º Trim	1,6%	2,2%	-	14/13	1,0%	0,2%	-	INE-Elab.propia
Afiliados SS (m.)	Agosto	1.090,7	1.102,7	1,1%	Agosto	9,1	9,3	2,2%	MEYSS-OTIB
Gasóleo B (ventas kilolitros)	-	-	-	-	Agosto	6.116,8	8.311,2	35,9%	CLH
<b>Industria y energía</b>									
VAB, crecimiento	2º Trim	1,9%	3,5%	-	2º Trim	-1,1%	1,9%	-	INE-Elab.propia
Afiliados SS (m.)	Agosto	2.028,7	2.076,6	2,4%	Agosto	25,3	26,2	3,9%	MEYSS-OTIB
Energía eléctrica demandada (GWh)	Agosto	21.585	22.301	3,3%	Agosto	627,3	656,8	4,7%	REE-Ibestat
Índice de producción industrial (%)	Julio	1,1%	5,8%	-	Julio	-9,5%	13,7%	-	INE
<b>Construcción</b>									
VAB, crecimiento	2º Trim	-1,7%	5,8%	-	2º Trim	-3,1%	2,7%	-	INE-Elab.propia
Afiliados SS (m.)	Agosto	986,5	1.030,6	4,5%	Agosto	32,6	36,7	12,6%	MEYSS-OTIB
Viviendas visadas acumuladas	Sep 14	20.376	26.086	28,0%	Junio	504	1.026	103,6%	CSCAE-COAIB
Licitación oficial acumulada (millones de €)	Junio	4.706,3	4.818,5	2,4%	Junio	73,0	139,2	90,7%	M. Fomento
<b>Servicios</b>									
VAB, crecimiento	2º Trim	1,4%	3,0%	-	2º Trim	1,3%	2,9%	-	INE-Elab.propia
Afiliados SS (m.)	Agosto	12.543,6	12.971,0	3,4%	Agosto	414,7	433,1	4,4%	MEYSS-OTIB
Ventas al por menor (var. interanual %)	Julio	-0,2%	4,2%	-	Julio	-0,6%	5,5%	-	INE
Pasajeros llegados vía aérea (m.)	Agosto	11.264,6	11.786,9	4,6%	Agosto	2.734,6	2.779,7	1,6%	AENA
Pasajeros llegados vía marítima línea regular (m.)	-	-	-	-	Junio	627,1	637,5	1,7%	Ports de Balears (APB)
Pasajeros en cruceros turísticos (m.)	Junio	553,8	676,3	22,1%	Junio	179,1	252,0	40,7%	APB-Puertos del Estado
Gasto Turístico de extranjeros (millones de euros)	Julio	8.126,4	8.841,4	8,8%	Julio	1.932,8	2.204,7	14,1%	EGATUR-Ibestat
Pernoctaciones hoteleras	Julio	37.641,5	39.862,5	5,9%	Julio	9.715,4	10.085,3	3,8%	INE

<sup>1</sup> Con afiliación media a la SS.

m.: millares.

y el británico (2,2%), mientras que siguen llegando menos pasajeros alemanes (-2,0%). En los puertos de las Islas Baleares el tráfico de pasajeros en cruceros aumenta un 40,7% interanual en junio de este año y un 17,1% en términos acumulados en el primer semestre del año. En línea regular, el movimiento de pasajeros para el conjunto balear es un 2,0% superior hasta junio en comparación con el mismo periodo del 2014. El aumento de pasajeros se manifiesta para todas las islas en términos acumulados, excepto en el caso de Ibiza (-0,7%), mientras que en el mes de junio es Mallorca la isla que presenta un menor tráfico de pasajeros (-2,9%).

En agosto, la **inflación** en las Islas Baleares continúa con valores positivos (un 0,2% de tasa de variación interanual del IPC), aunque reduce en cuatro décimas porcentuales el valor del mes de julio, tal y como se puede ver en

el gráfico 3. La tasa del conjunto del Estado se reduce cinco décimas hasta el -0,4%. En Baleares el grupo que más ha influido al alza es el de alimentos y bebidas no alcohólicas (repercutió 0,093 p.p.). Por el contrario, han influido a la baja el de transporte (-0,344 p.p.) y el de vivienda (-0,234 p.p.). La inflación subyacente en Baleares presenta de nuevo una tasa interanual de un 1,2%, uno de los valores más altos de los últimos dos años y cinco décimas por encima de la tasa española (0,7%). Finalmente, en España la variación interanual del índice de precios armonizado (IPCA) de agosto se sitúa en el -0,5%, mientras que, de acuerdo con la estimación del indicador avanzado, la inflación interanual de la media de los países de la zona euro se mantiene estable en el 0,2%.

Fecha de cierre: 14 de septiembre de 2015



**Govern  
de les Illes Balears**

Conselleria de Treball, Comerç i Indústria  
Direcció General d'Ocupació i Economia

**Unión Europea  
Fondo Social Europeo**  
El FSE invierte en tu futuro

