TASAS DE VARIACIÓN INTERANUAL DEL VAB A PRECIOS CONSTANTES (%)						
	2012 (e)				2013 (a)	
	I	II	III	IV	I	II
Islas Baleares	0,1	-0,2	0,1	0,0	0,0	0,3
Mallorca	0,1	-0,3	0,0	-0,1	-0,1	0,2
Menorca	-0,2	-0,5	-0,6	-0,7	-0,3	0,4
Pitiusas	1,0	0,6	0,7	0,8	0,7	1,0

a: avance e: estimación

Fuente: elaboración propia

Las **Islas Baleares** presentan un crecimiento interanual de tres décimas en positivo en el segundo trimestre de 2013. Destaca la recuperación de Menorca, después de cinco trimestres en negativo. En esta isla la afiliación a la Seguridad Social sube un 2% entre abril y en junio de 2013 respecto del mismo periodo de 2012 y la reducción en el paro registrado se acerca a las dos cifras. Sin embargo, el archipiélago de las Pitiusas muestra la mayor tasa de crecimiento interanual y Mallorca llega a un 0,2%.

Una posible intervención militar en Siria lleva el precio del barril Brent a máximos desde principios de año hasta situarlo por encima los 115$. Según la OCDE, el comercio de mercancías disminuyó en las principales economías durante el segundo trimestre de 2013. China empeora la balanza comercial, dado que registra un alza del 1,4% en importaciones y un descenso del 3,4% en exportaciones. En cambio, en los Estados Unidos las exportaciones crecen un 0,5% y las importaciones retroceden un 1,7%. El PIB en este país se incrementa un 1,6% en el segundo trimestre respecto del mismo periodo del año anterior.

En la **zona euro**, en el segundo trimestre de 2013 el crecimiento intertrimestral es del 0,3% y rompe un año y medio de bajadas continuadas. El dato interanual queda en el -0,5%. La tasa de paro de la zona euro es del 12,1% en julio, seis décimas superior a la de un año atrás. En junio del 2013 la balanza comercial de la zona euro presenta un superávit de 17,3 miles de millones de euros. El Banco Central Europeo publica que la financiación del sector privado cae un 1,2% a causa, principalmente, de los préstamos a las sociedades no financieras, mientras que los préstamos a familias crecen un 0,1%. El índice de sentimiento económico elaborado por la Comisión Europea alcanzó el 95,2, el máximo desde marzo de 2012.

Según la Contabilidad Nacional Trimestral del INE, la economía **española** modera la caída del PIB al 0,1% intertrimestral en el segundo trimestre y, en términos interanuales, disminuye un 1,6%. La demanda externa aporta dos

puntos porcentuales a la tasa interanual del PIB y la demanda nacional retrocede un 3,6%. El consumo mantiene la tendencia a estabilizarse y la inversión en bienes de equipo crece por segundo trimestre consecutivo. La economía registra una capacidad de financiación del 2,7% del PIB trimestral, mientras que hace una año necesitaba un punto porcentual.

El **desempleo** registrado en el SOIB el último día del mes de agosto se sitúa en 69.500 personas en las Islas Baleares, hecho que representa un descenso del 7,3% respecto de agosto del 2012. Tal como muestra el gráfico 1, el paro experimenta una caída interanual por décimo mes consecutivo. El paro baja en todas las islas, sobre todo en Menorca (-11,07%) e Ibiza (-9,19%), seguida de Mallorca (-6,76%) y Formentera (-1,53%). En cambio, en el conjunto del Estado el paro registrado crece un 1,6%. La **afiliación** media a la Seguridad Social de agosto se sitúa en 464.920 personas de alta y encadena cuatro meses consecutivos de crecimientos interanuales: 6.331 ocupados más (1,4%). Las Islas son una vez más la única región donde se crea ocupación neta, dado que en el conjunto nacional se da un descenso del 3,4%. En agosto se registran 24.241 nuevos contratos en las Islas Baleares, 740 más que hace un año, lo que representa un incremento del 3,1%. Además, suben más los contratos indefinidos (+10,7 %) que los temporales (+2,5 %). La contratación acumulada de los primeros ocho meses del año ya supera en un 10,7% la contratación registrada en el mismo periodo del 2012.

El VAB de la **industria** y la **energía** de las Islas Baleares se reduce casi un punto porcentual en el segundo trimestre de 2013. La variación interanual del índice de producción industrial del mes de julio en las Islas vuelve a ser positiva y se sitúa en el 7,2% (0,4% en España). El índice de precios industriales publicado por el INE sube un 4,8%, el mayor incremento de todas las comunidades autónomas (0,8% a escala estatal). En el primer semestre de 2013 las exportaciones de bienes de las Islas Baleares no llegan a los 400 millones de euros, lo que representa una caída del 22,9% respecto de los primeros seis meses de 2012. Sin embargo, el calzado, principal producto exportado en este periodo, muestra un incremento de un 6,2%. En cuanto a la ocupación, el sector cuenta en el mes de julio con 25.099 trabajadores de alta en la Seguridad Social, un 2,8% menos que un año atrás. La caída se concentra en los trabajadores asalariados (-3,6%), ya que los autónomos enlazan tres meses de subidas interanuales (0,3% en agosto). La demanda de energía eléctrica en las Islas Baleares sube interanualmente en julio por primera vez en el 2013 (1,6%). El incremento de demanda se da en todas las islas, pero sobre todo en Menorca

GRÁFICO 1. VARIACIÓN INTERANUAL DE INDICADORES DEL MERCADO LABORAL EN LAS ISLAS BALEARES

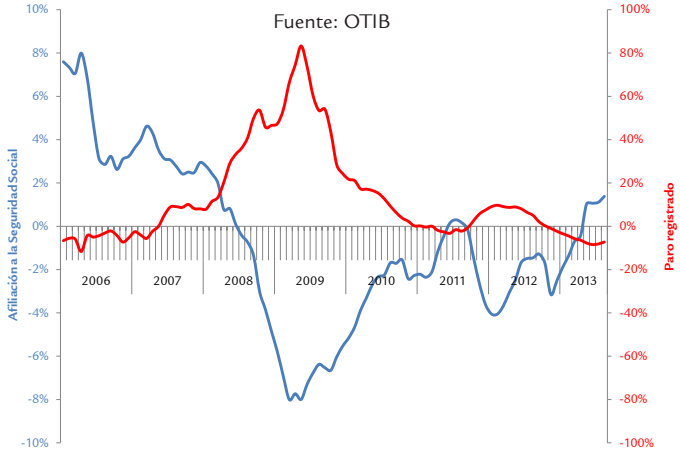

(2,2%). En cambio, la energía eléctrica acumulada entre enero y julio todavía muestra un consumo de kWh inferior (-4,5%).

La **construcción** reduce el valor añadido bruto producido entre abril y junio un 5,5% interanual. Aunque en los últimos meses se frena el ritmo de caída en la ocupación del sector, en el mes de agosto se reduce la afiliación a la Seguridad Social un 4,0% respecto del mismo mes de 2012 y queda en 31.177 personas. Además, en agosto se registran 1.193 contratos relacionados con la construcción, una variación interanual de un -14,5%. El paro registrado también presenta descensos el mes de agosto (-13,9%). Según datos del Ministerio de Fomento, la licitación oficial en las Islas Baleares en el primer semestre de este año suma 29 millones de euros, lo cual representa solamente una tercera parte del importe licitado entre enero y junio del año anterior. Este hecho se debe a la adjudicación de las obras de carreteras publicadas por los consejos insulares en el mes de junio de 2012. A lo largo del primer semestre de 2013 se registran en las Islas Baleares 4.200 compraventas de viviendas, un 9,4% interanual. El reparto de estas transmisiones entre vivienda nueva y de segunda mano es prácticamente equitativo (incrementos de un 8,6% y un 10,2% respectivamente). Las adquisiciones de viviendas no se han formalizado mayoritariamente mediante un préstamo hipotecario, ya que la constitución de hipotecas se reduce en las Islas Baleares casi una tercera parte en el primer semestre y Menorca muestra la reducción más intensa (-48,6%).

Las actividades de los **servicios** despuntan su VAB un punto porcentual si se compara con la producción del segundo trimestre de 2012. Los indicadores de actividad de los servicios (IASS) del mes de junio afianzan la reactivación iniciada el mes de abril tanto respecto a las ventas como a la ocupación. En el sexto mes del año, la facturación de las empresas del sector aumenta un 6,5% y las Islas Baleares es la única comunidad autónoma que presenta valores positivos (-4,2% en el conjunto del Estado). El incremento de la cifra de negocios tiene lugar en todos los sectores, exceptuando el de información y comunicaciones, y en junio destaca el sector de hostelería (15,3%). En cuanto al índice de ocupación, la variación interanual del mes de junio en las Islas aumenta un 3,5% y, al igual que el mes pasado, es la única comunidad autónoma donde el indicador muestra valores positivos.

Con respecto a las ventas del **comercio al por menor,** el índice que recoge la evolución de la facturación se incrementa en las Islas Baleares un 3,5% en julio, mientras que en España

GRÁFICO 2. GASTO TURÍSTICO POR PAÍSES EN LAS ISLAS BALEARES. ACUMULADO ENERO-JULIO

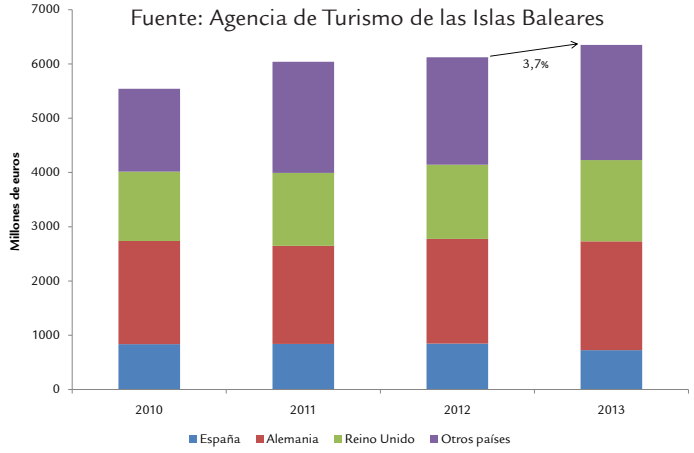

tiene lugar una bajada del 2,0%. El índice de ocupación en esta actividad también es positivo el séptimo mes en las Islas (1,4%) y enlaza así todo un trimestre de subidas.

El sector **turístico** de las Islas Baleares empezó la temporada alcanzando niveles históricos, aunque el mes de julio no llega a los resultados del año pasado. En el séptimo mes del 2013 las pernoctaciones en hoteles de las Islas Baleares caen un 1,7% interanual, y el número de viajeros alojados retrocede un 2,8%. A pesar de ello, el archipiélago balear registra el mayor grado de ocupación por plazas de todo el Estado (89,3%) y es el principal destino turístico escogido por los no residentes en julio. Además, el acumulado desde enero todavía mantiene las tasas positivas tanto en viajeros (0,3%) como en pernoctaciones hoteleras (0,3%), gracias al turismo residente en el extranjero (1,3% y 1,7% respectivamente). El índice de precios hoteleros en las Islas Baleares vuelve a crecer un 5,1%, dos puntos y medio más respecto junio, y los ingresos por habitación disponible se aceleran a una tasa interanual del 3,5%. La ocupación en los apartamentos turísticos del mes de julio muestra en las Islas Baleares incrementos tanto en el número de viajeros (3,3%) como en el de pernoctaciones (2,8%). Tal como se ve en el gráfico 2, el gasto turístico acumulado en el archipiélago hasta julio es un 3,7% superior a la del mismo periodo del año pasado. Los turistas nórdicos y británicos son, en términos absolutos, los que más han aportado a este crecimiento. En total, el gasto internacional acumulado llega a 5.672 millones de euros, un 6,9% más que en el mismo periodo del año pasado.

En el mes de julio, el sector del **transporte** muestra una variación negativa en el número de pasajeros llegados a los aeropuertos de las Islas Baleares respecto del mismo mes del año anterior (-1,9%). Así, en el séptimo mes del 2013 el pasaje llegado a Mallorca por vía aérea muestra también una caída del -1,9% interanual. Sin embargo, entre enero y julio llegan al aeropuerto de Son Sant Joan 6,6 millones de pasajeros, el mismo nivel que el 2012. Los aeropuertos de Mahón y de Ibiza también muestran debilidad en su actividad del mes de julio (-2,5% y el -1,5% respectivamente). En el conjunto de las Islas Baleares, destaca el incremento de los pasajeros de origen británico (6,6%) y el pasaje escandinavo (5,9%). El pasaje alemán muestra un ligero retroceso por segunda vez este año y cae un punto porcentual. Los vuelos domésticos continúan la tónica negativa y el séptimo mes del 2013 ceden un 12,6%. El pasaje llegado a los puertos del archipiélago en línea regular marítima sube con fuerza y crece un 7,4% en julio. Como puede verse

GRÁFICO 3. PASAJEROS LLEGADOS EN CRUCEROS TURÍSTICOS A LAS ISLAS BALEARES

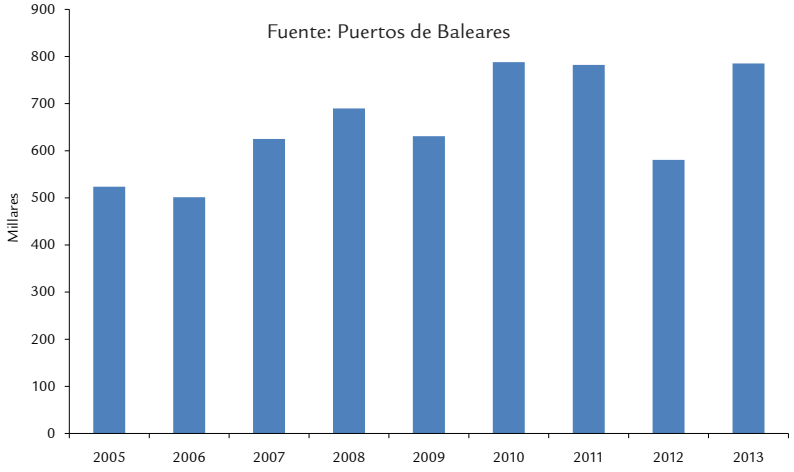

CUADRO COMPARATIVO DE INDICADORES ECONÓMICOS

	Conjunto de España				Illes Balears				
	Período	Hace 1 año	Último	% var.	Período	Hace 1 año	Último	% var.	
Inflación (IPC)	Julio	2,2%	1,8%	-	Julio	2,2%	1,9%	-	INE
Tasa de actividad	2º Trim	60,1%	59,5%	-	2º Trim	67,5%	67,8%	-	EPA-INE
Afiliación media a la SS (m.)	Agosto	16.896,0	16.327,7	-3,4%	Agosto	458,6	464,9	1,4%	MEYSS-TGSS
Afiliación media de extranjeros a la SS (m.)	Julio	1.764,9	1.632,9	-7,5%	Julio	87,0	87,8	0,8%	MEYSS-TGSS
Tasa de paro registrado	Agosto[1]	21,5%	22,3%	-	Agosto[1]	14,0%	13,0%	-	SPEE-TGSS-Elab.propia
Agricultura, ganadería y pesca									
VAB, crecimiento	2º Trim	-12,6%	-1,2%	-	12/11	0,3%	-0,5%	-	INE-Elab.propia
Afiliados SS (m.)	Agosto	1.155,2	1.057,0	-8,5%	Agosto	8,9	8,9	-0,2%	MEYSS-OTIB
Gasóleo B (ventas quilolitros)	-	-	-	-	Agosto	5.625,1	7.507,6	33,5%	CLH
Industria y energía									
VAB, crecimiento	2º Trim	-0,7%	-3,1%	-	2º Trim	-0,8%	-0,9%	-	INE-Elab. propia
Afiliados SS (m.)	Agosto	2.101,2	2.017,8	-4,0%	Agosto	25,8	25,1	-2,8%	MEYSS-OTIB
Energía eléctrica demandada (GWh)	Junio	20.757	19.254	-7,2%	Julio	611,7	621,7	1,6%	REE
Índice de producción industrial (%)	Julio	-2,9%	0,4%	-	Julio	-3,0%	7,2%	-	INE
Construcción									
VAB, crecimiento	2º Trim	-8,6%	-5,9%	-	2º Trim	-5,1%	-5,5%	-	INE-Elab. propia
Afiliados SS (m.)	Agosto	1.110,6	990,5	-10,8%	Agosto	32,5	31,2	-4,0%	MEYSS-OTIB
Viviendas visadas acumuladas					Junio	520	506	-2,7%	CSCAE-COAIB
Licitación oficial acumulada (millones de €)	Junio	3.725,2	2.618,9	-29,7%	Junio	88,0	29,1	-66,9%	M. Fomento
Servicios									
VAB, crecimiento	2º Trim	-0,1%	-0,8%	-	2º Trim	0,4%	1,0%	-	INE-Elab. propia
Afiliados SS (m.)	Agosto	12.529,0	12.262,4	-2,1%	Agosto	391,4	399,8	2,1%	MEYSS-OTIB
Ventas al por menor (var. interanual %)	Julio	-7,7%	-2,0%	-	Julio	-5,5%	3,5%	-	INE
Pasajeros llegados vía aérea (m.)	Julio	11.177,7	10.641,7	-4,8%	Julio	2.584,7	2.535,3	-1,9%	AENA
Pasajeros llegados vía marítima línea regular (m.)	Julio	-	-	-	Julio	650,1	698,3	7,4%	Ports de Balears
Pasajeros en cruceros turísticos (m.)	Julio	-	-	-	Julio	172,5	216,2	25,3%	Ports de Balears
Gasto Turístico (millones de euros)	Julio	7.472,0	7.794,0	4,3%	Julio	2.018,0	2.053,0	1,7%	EGATUR
Pernoctaciones hoteleras	Julio	37.395,6	37.581,4	0,5%	Julio	10.434,2	10.253,7	-1,7%	INE

[1] *Con afiliación media a la SS* *m.: millares*

en el gráfico 3 referente a los cruceristas, el aumento también ha sido elevado (25,3%) y llega a 216.000 visitantes, frente a los 172.000 viajeros llegados el mismo mes del año 2012. La evolución de las mercancías marítimas empieza ser positiva (3,9% interanual) por primera vez en el 2013 y la subida se registra en todos los puertos de las Islas Baleares, exceptuando el de Mahón.

Durante el mes de julio, la variación interanual del principal indicador de los **precios** (IPC) en las Islas Baleares se sitúa en el 1,9%, tres décimas porcentuales por debajo de la tasa registrada el mes anterior. En España, la tasa interanual del IPC de julio es del 1,8%. Exceptuando el grupo de comunicaciones, que con una variación interanual del -3,5% consolida una fuerte tendencia a la baja, casi todos los grupos de consumo registran subidas significativas. En julio, la tasa de variación interanual de la inflación subyacente en las Islas Baleares registra también una subida del 1,8%, variación parecida a la de España (1,7%). Por otra parte, la tasa interanual del índice de precios al consumo a impuestos constantes (IPC-IC) vuelve a los valores negativos y desciende un -0,2%. En España, el índice de precios armonizado (IPCH) del mes de julio sube un 1,9%, y en la Eurozona lo hace un 1,6%. El indicador adelantado de precios para el mes de agosto apunta a una bajada de la inflación y estima que la variación interanual de España se situará en el 1,5%.

Fecha de cierre: 6 de septiembre de 2013

ISSN: 2254-4828
DL: PM 1219-2008