



El moment econòmic de les Illes Balears

Septiembre 2012

TASAS DE VARIACIÓN DEL VAB A PRECIOS CONSTANTES (%)

	Interanual					
	2011 (e)				2012 (a)	
	I	II	III	IV	I	II
Islas Baleares	0,3	0,6	1,0	0,4	0,2	-0,2
Mallorca	0,1	0,4	0,8	0,3	0,1	-0,3
Menorca	0,0	0,2	0,4	0,2	-0,2	-0,5
Pitugas	1,8	2,1	2,8	1,6	1,0	0,6

a: avance e: estimación

Fuentes: Dirección General de Economía y Estadísticas

Las previsiones sobre la producción **mundial** auguran una moderación en el ritmo de crecimiento económico para el 2012. Las dificultades de la zona euro se contagian a los países emergentes a causa de la reducción del comercio global. El PIB de Estados Unidos se revisa ligeramente al alza en el segundo trimestre y se apunta un 2,3% respecto del mismo trimestre del 2011. Por otra parte, el precio del **barril Brent**, que en el mes de junio de este año era de unos 90 \$, vuelve a superar los 110 \$/barril a finales de agosto.

La **Unión Europea** reduce una décima el PIB del segundo trimestre en términos intertrimestrales, mientras que en comparación con el mismo periodo del año 2011 la caída es del 0,3%. Las dos principales economías de la zona euro, Alemania (1,0% interanual) y Francia (0,3%), mantienen los crecimientos positivos, mientras que Reino Unido agrava la recesión (-0,5%). Los países del sur de Europa (España, Italia, Portugal y Grecia) también enlazan dos trimestres consecutivos con tasas de crecimiento negativas y, por tanto, vuelven a la recesión

técnica. El Banco Central Europeo autoriza la compra ilimitada de deuda de los países periféricos, pero de forma condicionada.

En **España** el dinamismo del sector exterior contrasta con la caída del consumo interno. La aportación de la demanda nacional al PIB español es de casi cuatro puntos negativos, mientras que la demanda externa ofrece un balance positivo del 2,6%. Todo ello implica un descenso del PIB del segundo trimestre del 1,3% respecto del mismo periodo del 2011. Las previsiones del Ministerio de Economía y Competitividad retrasan hasta finales del 2013 el retorno a las tasas de crecimiento positivas. A finales de agosto el Gobierno central aprueba el Real Decreto Ley de reestructuración y resolución de entidades de crédito, que refuerza los poderes de intervención del FROB. Además, el Real Decreto Ley prevé la posibilidad de constituir una sociedad de gestión de los activos problemáticos procedentes de la reestructuración bancaria.

Las **Islas Baleares** presentan un crecimiento





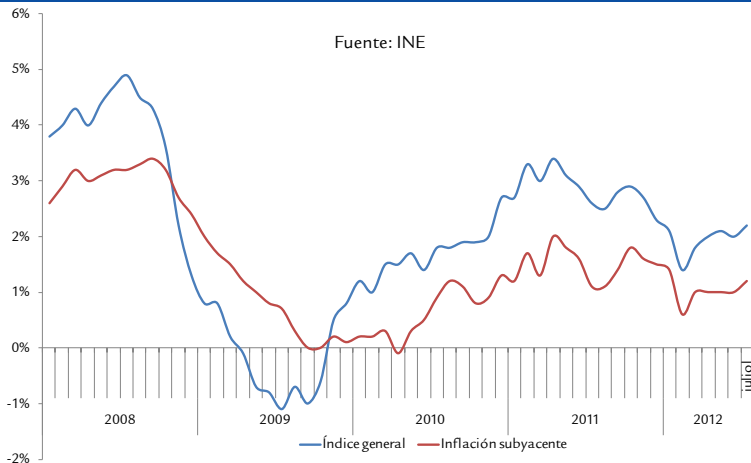
negativo en el segundo trimestre del 2012. Así, en los meses de abril a junio, la tasa interanual se sitúa en el $-0,2\%$. Mallorca también presenta un decrecimiento de tres décimas, y Menorca enlaza dos trimestres consecutivos de caída. El archipiélago pitiuso mantiene las variaciones positivas, aunque modera el ritmo de crecimiento.

El **desempleo** registrado en el SOIB en el mes de agosto se sitúa en 74.960 personas en las Islas Baleares. En relación con el mes anterior, representa una reducción absoluta de 564 desocupados y una variación relativa del $-0,7\%$. Desde 1998 no se producía una bajada intermensual en el paro de agosto en las Islas Baleares. En comparación con el año pasado, el número de parados del mes de agosto es un $5,0\%$ superior, la tasa más baja de todo el Estado ($12,0\%$). La **afiliación** media a la Seguridad Social de agosto se sitúa en 458.589 personas en las Islas, un $0,2\%$ menos que el mes anterior. En términos interanuales, mientras que la media estatal experimenta una variación negativa del $3,5\%$, la afiliación disminuye el $1,5\%$ en las Islas Baleares, lo que supone uno de los descensos más suaves de España. La contratación de agosto fue de 23.501 nuevos contratos, que prácticamente representan el mismo número que agosto de 2011.

El VAB **industrial** balear retrocede ocho décimas en el segundo trimestre del 2012 respecto del 2011. En el mes de julio, el índice general de producción industrial (IPI) en las Islas Baleares cae un $5,7\%$, mientras que en España frena la caída hasta un $-2,6\%$. Durante el mes de julio los precios industriales aumentan en todas las comunidades autónomas. Las Islas Baleares, con una tasa interanual del $5,6\%$, es la que registra la subida más fuerte, mientras que en España el aumento es del $2,6\%$. En el séptimo mes de 2012, la demanda de energía eléctrica crece un $2,3\%$ respecto del mes de julio de 2011. La demanda acumulada del periodo comprendido entre enero y julio de este año también aumenta un $2,3\%$ interanual en las Islas Baleares. En julio de 2012, el sector de la industria y energía en las Islas Baleares tiene 26.119 trabajadores en alta laboral en la Seguridad Social, un $5,5\%$ menos que un año atrás.

Durante el primer semestre del 2012, las **exportaciones** de las Islas Baleares contabilizan 508 millones de euros y representan un aumento del $76,8\%$ respecto del valor exportado en el mismo periodo del 2011. El buen comportamiento de la demanda externa se explica por el resurgimiento de la industria manufacturera. Este sector representa más de dos tercios del valor total

GRÁFICO 1. VARIACIÓN INTERANUAL DEL IPC Y DE LA INFLACIÓN SUBYACENTE EN LAS ISLAS BALEARES



exportado en junio y vende al exterior unos 72 millones de euros, un 53,8% más que en junio del año pasado. Por otra parte, las importaciones se frenan y en el mes de junio suponen menos de la mitad que un año atrás. Así, el saldo comercial queda positivo por segunda vez en los últimos seis meses.

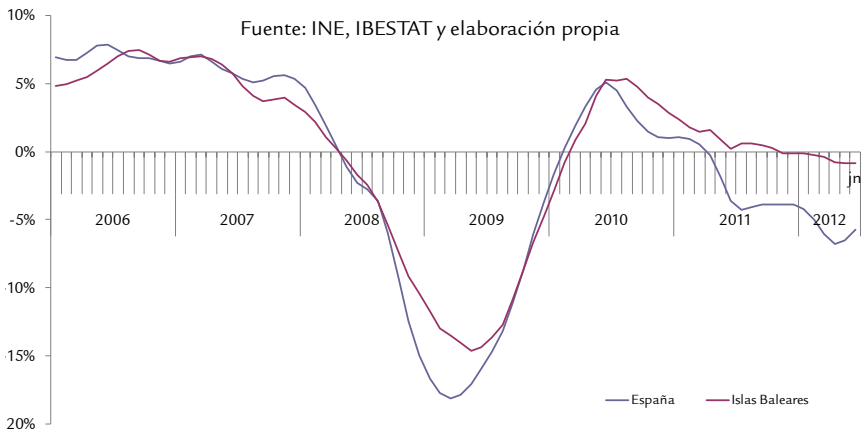
El sector de la **construcción** vuelve a agravar la caída en el segundo trimestre del 2012 y su VAB cede más de cinco puntos porcentuales en términos interanuales. En el mes de julio se reduce el número de afiliados a la Seguridad Social en esta rama un 14%. En la misma línea se encuentran los expedientes visados por el Colegio Oficial de Arquitectos de las Islas Baleares, que se reducen un 16,0% interanual en el primer semestre de 2012. Destaca el archipiélago de las Pitiusas, que en este periodo incrementa el número de expedientes un 0,7%. En cambio, el sector residencial presenta una evolución positiva en Menorca, donde el número de viviendas visadas se incrementa el 12,8% en los primeros seis meses del año. El mercado inmobiliario también presenta un comportamiento ligeramente más favorable en Menorca, donde la constitución de hipotecas sobre viviendas disminuye el 19,4% hasta junio, frente al -30,4% del conjunto de las Islas Baleares. La licitación oficial del mes de junio supera los 71 millones de euros, la cifra

más elevada de los dos últimos años y que multiplica casi por seis el importe licitado el mismo mes del 2011. Este incremento se debe a la obra civil en carreteras contratada por el Consejo Insular de Mallorca.

Los indicadores de actividad del **sector servicios** (IASS) del mes de junio continúan evolucionando negativamente en España y en todas las comunidades autónomas, según se puede ver en el gráfico 2. En las Islas Baleares, la facturación de las empresas del sector terciario decrece un 4,0% en relación con el mes de junio del año pasado, mientras que en el conjunto del Estado disminuye un 5,2%. Al igual que sucedió el mes anterior, el sector de servicios a empresas, con un aumento de la cifra de negocio del 4,0%, es el único que presenta valores positivos. Por otra parte, el empleo en el sector terciario registra en las Islas una bajada del -3,2%, y en España, del -3,0%.

Los datos del índice general de **comercio al detalle** del mes de julio confirman otra vez la debilidad del consumo en todas las comunidades autónomas. En las Islas Baleares, la cifra de negocio de las empresas del sector cae un 7,5% en relación con la del mes de julio del 2011, mientras que la variación acumulada durante los primeros siete meses del 2012 queda en el -4,3%. En

GRÁFICO 2. CIFRA DE NEGOCIOS DE LOS SERVICIOS (IASS)
VARIACIÓN INTERANUAL DE LA TENDENCIA-CICLO





El moment econòmic de les Illes Balears

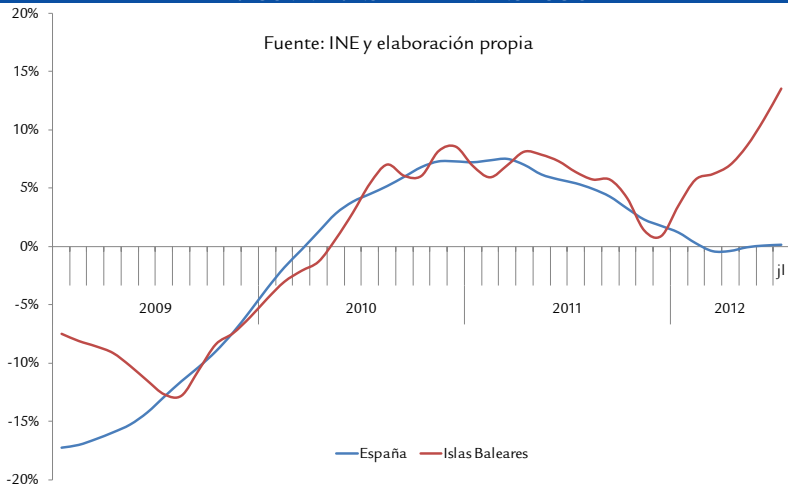
España la facturación de julio presenta una variación interanual del $-6,9\%$. En cuanto al empleo, el índice de ventas al detalle de las Islas Baleares es un $3,6\%$ inferior al nivel de julio del 2011. Este retraimiento es el más elevado del Estado ($-1,3\%$) y es el registro más negativo desde marzo del 2010.

En la temporada alta, el **turismo** de las Islas Baleares mejora los registros del año pasado. Así, en el acumulado de los primeros siete meses, tanto el número de pernoctaciones hoteleras como el de viajeros se incrementan un punto y medio respecto del mismo periodo del 2011. Si bien el turismo interior refleja la debilidad del consumo español, los viajeros de origen internacional muestran en el mes de julio un incremento del $7,7\%$ interanual. Además, las Islas Baleares son el principal destino escogido por los no residentes, con un incremento de un $4,6\%$ respecto del mismo mes del año pasado. El hecho de que el turismo internacional compense la caída del de origen peninsular tiene lugar en todas las islas, con la excepción de las Pitiusas, donde el número de noches facturadas por los hoteles cae un 5% en términos globales. Hay que destacar que el archipiélago balear también es la comunidad autónoma que alcanza el mayor grado de ocupación por plazas este mes ($90,4\%$). Por otra parte, el índice de precios hoteleros en las Islas vuelve a mostrar por tercer mes un

resultado positivo, con una tasa interanual del $6,9\%$. Este hecho, junto con el incremento de viajeros, ha empujado al alza los ingresos por habitación, tal y como se puede ver en el gráfico 3. Los datos referentes a las estancias en apartamentos turísticos están por debajo de los del 2011, especialmente en lo referente al número de viajeros (un $-5,0\%$ interanual en julio). Según la Egatur, en el mes de julio cae el gasto total turístico en las Islas Baleares, el $0,3\%$ menos si se compara con el mismo mes del 2011. Aun así, el gasto acumulado en el archipiélago hasta este mes alcanza los 5.400 millones de euros, un $2,2\%$ más que durante el mismo periodo del año pasado.

En julio el sector del **transporte** muestra una ligera variación al alza ($0,7\%$) de los pasajeros llegados a los aeropuertos de las Islas Baleares respecto del mismo mes del año anterior. En Mallorca el número de pasajeros se incrementa más de un punto porcentual ($1,1\%$) en términos interanuales, en Menorca permanece estable ($0,1\%$) y el pasaje llegado por vía aérea en Ibiza cae el $0,5\%$. En el conjunto de las Islas Baleares, destaca el incremento de los pasajeros de origen alemán ($4,4\%$), que enlazan cinco meses consecutivos en positivo. En cambio, los vuelos domésticos continúan con la tónica negativa y en el séptimo mes del 2012 la tasa de variación llega al $-5,2\%$. La media de los meses entre

GRÁFICO 3. INGRESOS POR HABITACIÓN DISPONIBLE
VARIACIÓN INTERANUAL DE LA TENDENCIA-CICLO



CUADRO COMPARATIVO DE INDICADORES ECONÓMICOS

	Conjunto de España				Islas Baleares				
	Período	Hace 1 año	Último	% var.	Período	Hace 1 año	Último	% var.	
Inflación (IPC)	Jul.	3,1%	2,2%	-	Jul.	2,6%	2,2%	-	INE
Tasa de actividad	2n trim.	60,1%	60,1%	-	2º trim.	65,8%	67,5%	-	EPA-INE
Afiliación media a la SS (m.)	Ago.	17.500,5	16.896,0	-3,5%	Ago.	465,4	458,6	-1,5%	MEYSS-TGSS
Afiliación media de extranjeros a la SS (m.)	Jul.	1.849,8	1.764,9	-4,6%	Jul.	88,4	87,0	-1,5%	MEYSS-TGSS
Tasa de paro registrado	Jul. ¹	19,1%	21,5%	-	Jul. ¹	13,3%	14,0%	-	SPEE-TGSS-Elab.propia
Agricultura, ganadería y pesca									
VAB, crecimiento	2n trim.	8,2%	2,5%	-	11 / 10	-0,4%	0,3%	-	INE-Elab.propia
Afiliados SS (m.)	Jul.	1.155,0	1.153,9	-0,1%	Jul.	9,0	8,8	-1,9%	MEYSS-OTIB
Gasóleo B (ventas quilolitros)	-	-	-	-	Ago.	9.223,4	5.625,1	-39,0%	CLH
Industria y energía									
VAB, crecimiento	2n trim.	2,4%	-3,1%	-	2º trim.	-1,5%	-0,8%	-	INE, Elab. propia
Afiliados SS (m.)	Jul.	2.251,6	2.111,2	-6,2%	Jul.	27,6	26,1	-5,5%	MEYSS, OTIB
Energía eléctrica demandada (GWh)	Abr.	19.353	19.447	0,5%	Jul.	598,1	611,7	2,3%	REE
Índice de producción industrial (%)	Jul.	-5,2%	-2,6%	-	Jul.	-4,2%	-5,7%	-	INE
Construcción									
VAB, crecimiento	2n trim.	-6,1%	-7,1%	-	2º trim.	-4,2%	-5,1%	-	INE, Elab. propia
Afiliados SS (m.)	Jul.	1.369,8	1.125,8	-17,8%	Jul.	39,1	33,7	-14,0%	MEYSS, OTIB
Proyectos visados acumulado	Dic.	83.955	69.859	-16,8%	Jun.	882	520	-41,0%	CSCAE
Licitación oficial acumulado (millones de euros)	Jun.	6.882,3	3.657,8	-46,9%	Jun.	123,0	88,0	-28,5%	M. de Fomento
Servicios									
VAB, crecimiento	2n trim.	1,6%	-0,3%	-	2º trim.	1,2%	0,4%	-	INE, Elab. propia
Afiliados SS (m.)	Jul.	12.814,9	12.484,5	-2,6%	Jul.	390,4	388,4	-0,5%	MEYSS, OTIB
Ventas al por menor (var. interanual %)	Jul.	-6,2%	-6,9%	-	Jul.	-2,0%	-7,5%	-	INE
Pasajeros llegados vía aérea (m.)	Jul.	11.471.126	11.180.189	-2,5%	Jul.	2.567.715	2.584.843	0,7%	AENA
Pasajeros llegados vía marítima (m.)	-	-	-	-	Jun.	477,4	506,1	6,0%	Puertos de Baleares
Pernoctaciones hoteleras	Jul.	37.980.214	37.462.897	-1,4%	Jul.	10.214.999	10.465.423	2,5%	INE
Viajeros en establecimientos hoteleros	Jul.	10.051.429	9.681.279	-3,7%	Jul.	1.528.088	1.584.563	3,7%	INE
Gasto turístico	Jul.	6.899	7.515	8,9%	Jul.	2.040	2.034	-0,3%	EGATUR

¹Con afiliación media a la SS.

enero y julio apunta un descenso del número de pasajeros en Menorca (-3,4%) y en las Pitiusas (-0,7%), mientras que en Mallorca aumenta dos décimas respecto del 2011. El pasaje llegado a los puertos del archipiélago en línea regular cae en el primer semestre del 2012 un 4,9% respecto del mismo periodo del 2011. Con respecto al número de pasajeros en cruceros turísticos, hasta junio la disminución es de una cuarta parte.

Durante el mes de julio, el índice de **precios** al consumo en las Islas Baleares crece un 2,2% respecto del mismo mes del 2011, dos décimas más que la tasa anual del mes de junio. La inflación acumulada durante los primeros siete meses del 2012 se sitúa en el 1,3%. En España, el IPC aumenta un 2,2% respecto del mes de julio del año pasado. Los grupos de consumo que experimentan

bajadas interanuales en las Islas Baleares son comunicaciones (-4,7%), ocio y cultura (-0,8%) y menaje del hogar (-0,2%). Por otra parte, es destacable el fuerte incremento del 9,5% del grupo de bebidas alcohólicas y tabaco, así como el aumento del 5,0% del transporte. En los primeros siete meses del 2012, el grupo de medicina se encarece el 7,3%, sobre todo a causa del cambio en la norma del copago. Tal y como se puede ver en gráfico 1, después de cuatro meses consecutivos en el 1,0%, la tasa de variación interanual de la inflación subyacente en las Islas Baleares es del 1,2% en julio, y en España, del 1,4%. El indicador avanzado del IPC del mes de agosto estima que la tasa anual de España se situará en el 2,7%.

Fecha de cierre: 7 de septiembre de 2012



Govern de les Illes Balears

Vicepresidència Econòmica,
de Promoció Empresarial i d'Occupació
Direcció General d'Economia i Estadístiques