



# El moment econòmic de les Illes Balears

octubre 2015

## PREVISIONES DEL CRECIMIENTO DEL PIB 2016

	CE (mayo 2015)	FMI (oct 2015)	OCDE (sept 2014)
Reino Unido	2,4%	2,2%	2,3%
Alemania	2,0%	1,6%	2,0%
Zona euro	1,9%	1,6%	1,9%
España	2,6%	2,5%	2,8%*
Islas Baleares	3,0%**		

Fuente: Comisión Europea, Fondo Monetario Internacional, OCDE.

\* Informe de mayo del 2015 \*\* Para Islas Baleares es VAB y la fuente es Dirección General de Empleo y Economía.

*En un contexto internacional de moderación de la reactivación económica, España continúa entre las previsiones más elevadas de Europa. Respecto del resto de comunidades autónomas, la economía balear mantiene el liderazgo, como por ejemplo en la facturación del sector servicios, el índice de producción industrial y la afiliación a la Seguridad Social. La construcción mejora las tasas de meses anteriores y los indicadores turísticos se frenan, aunque la tendencia se mantiene al alza.*

Según el último informe del Fondo Monetario Internacional (FMI), la recuperación de la economía **mundial** sigue siendo débil y desigual entre las regiones. Este organismo prevé que la producción mundial se incremente un 3,1% en 2015 y un 3,6% en 2016, tasas ligeramente inferiores a las previstas en el anterior informe del mes de julio. En un entorno de caída de los precios de las materias primas y de reducción de flujos de capital en las economías emergentes, se espera que la recuperación en las economías avanzadas mejore ligeramente, mientras que la actividad en los mercados emergentes y en desarrollo se reducirá por quinto año consecutivo. En 2015 el crecimiento de Estados Unidos, con un 2,6%, mejora en dos décimas respecto del año anterior. Japón sale de la recesión económica, y el crecimiento previsto por el FMI es de un 0,6% para el 2015 y de un 1,0% para el año siguiente. Se espera que el PIB de

China se sitúe por debajo del 7%, tanto este año como el año que viene.

En la **Unión Europea** la variación interanual del PIB en el segundo trimestre del 2015 es de un 1,9%, cuatro décimas por encima de la de la zona euro. En Alemania, el crecimiento del segundo trimestre del 2015 es de un 1,6%, mientras que en Reino Unido es de un 2,4%. Otros países, como Francia (1,1%) e Italia (0,6%), se reactivan. El FMI prevé para la zona euro un crecimiento de un 1,5% en 2015 y de un 1,6% en 2016, cifras que coinciden para Alemania. Reino Unido tiene unas perspectivas superiores a los dos puntos porcentuales (un 2,5% en 2015 y un 2,2% en 2016). En el mercado de divisas, las expectativas de una subida de los tipos de interés en Estados Unidos antes de finalizar este año y de una posible ampliación del programa de compra de activos del Banco





## El moment econòmic de les Illes Balears

Central Europeo han impulsado la cotización del dólar frente al euro (1,125 \$/€).

Con respecto a **España**, la previsión del Ministerio de Economía y Competitividad es que el PIB se incremente un 3,3% en 2015 y un 3,0% en 2016. Según la revisión del escenario macroeconómico, la demanda nacional alcanzará el 3,3% este año y la contribución del sector exterior será de un 0,1%. El Banco de España prevé que en el tercer trimestre el PIB crezca un 3,4% interanual y un 0,8% intertrimestral. En julio del 2015 la balanza de pagos genera una capacidad de financiación ante el exterior de 3.672 millones de euros, mientras que un año antes fue de menos de la mitad.

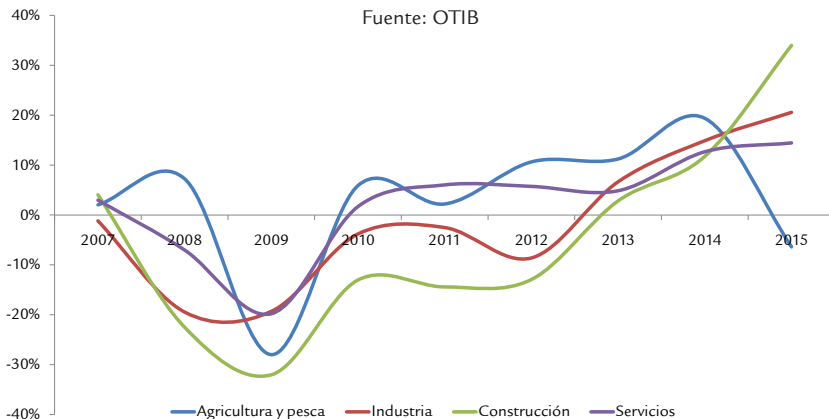
Las previsiones de la Dirección General de Empleo y Economía apuntan hacia una aceleración de la economía de las **Islas Baleares** en 2016. Así, el VAB balear aumentará un 2,8% en 2015 y un 3,0% en 2016. Para el año que viene, todos los sectores productivos harán una aportación positiva al crecimiento, pero destaca el sector de la construcción, que recupera una parte de la actividad perdida durante los años de crisis económica.

En septiembre el mercado de **trabajo** de las Islas Baleares muestra un incremento de la afiliación a la Seguridad Social de un 5,0% respecto del mismo mes del año pasado y se

sitúa en 491.919 personas. En el conjunto nacional se repite la tasa interanual y el incremento de la afiliación se cifra en un 3,2%. Por otra parte, el número de parados en Baleares es de 56.531 personas en el noveno mes del 2015, cifra que representa una reducción de un 13,2% respecto del mismo periodo del año pasado. Además, el paro disminuye en todas las islas, pero de manera más acentuada en Menorca (-18,0%), seguida de Ibiza (-15,6%), Formentera (-14,3%) y, finalmente, Mallorca (-12,4%). En cuanto a la firma de nuevos contratos, en septiembre se alcanzan los 38.926 en Baleares, una cuarta parte más que hace un año. Con respecto al porcentaje de contratos indefinidos sobre el total de contratos, la media balear es superior (14,7%) a la media nacional (8,5%), y, en comparación con el año anterior, aumentan más los contratos de tipo indefinido (61,6%) que los temporales (20,8%). Tal y como puede verse en el gráfico 1, la contratación de los tres primeros trimestres del 2015 aumenta en todos los sectores excepto en la agricultura.

La producción **industrial** de las Islas Baleares sigue creciendo de manera importante y la tasa de variación interanual de agosto se sitúa en el 10,3%, una de las más altas del Estado. La variación media de los dos primeros cuatrimestres en Baleares refleja un avance significativo (5,2%), mientras que en España se

**GRÁFICO 1. VARIACIÓN INTERANUAL DE LA CONTRATACIÓN ACUMULADA ENERO-SEPTIEMBRE EN LAS ISLAS BALEARES**



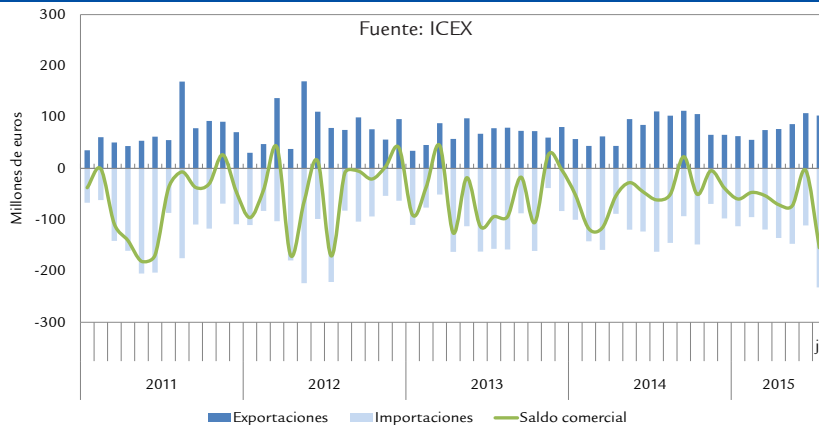
queda en un 3,3%. Los precios industriales en Baleares se moderan y la tasa de variación interanual del índice del mes de agosto se sitúa en un 3,4%, 4,2 puntos porcentuales por debajo del registro de julio. Sin embargo, se trata de nuevo de la subida más pronunciada del Estado, que continúa a la baja con tasas negativas del 2,2%. En el archipiélago, el índice del volumen de negocio de la industria del mes de julio sigue siendo positiva y la tasa interanual se sitúa en el 3,4%, 1,2 puntos porcentuales por debajo del registro de junio. Por otra parte, las perspectivas a corto plazo del sector son optimistas, dado que la entrada de pedidos durante el mes de julio se incrementa un 16,2% en relación con el mismo mes del 2014 y la media desde enero se queda en un 4,3%. Hasta julio, la actividad comercial con el exterior, especialmente en cuanto a las compras, muestra un fuerte dinamismo, tal y como puede verse en el gráfico 2. La facturación de las exportaciones (567,5 M€) aumenta un 13,5% interanual, y las importaciones crecen hasta un 6,5% y facturan 952,8 millones. La tasa de cobertura del periodo disminuye ligeramente y se queda en el 59,6%. En los tres primeros trimestres, la demanda de energía eléctrica en el conjunto del archipiélago aumenta un 4,9%. En el mes de septiembre el sector de la industria y energía en las Islas Baleares tenía de media 26.094 trabajadores en alta laboral en la Seguridad Social. En términos interanuales, este valor representa

un incremento de un 3,6%.

La **construcción** en las Islas Baleares mantiene el dinamismo en el segundo semestre del 2015. La afiliación media a la Seguridad Social aumenta un 13,3% interanual en el mes de septiembre y recupera los niveles del 2011. La variación de los nuevos contratos formalizados en el sector de la construcción resulta todavía más elevada, dado que en este mismo mes el número de firmas se incrementa un 33,2% respecto del año pasado. Asimismo, el paro registrado se reduce un 28,6% interanual. El Colegio Oficial de Arquitectos de las Islas Baleares visa en julio 802 expedientes, casi el doble que el año anterior (418), con aumento de los metros cuadrados (134,0%) y del presupuesto (108,7%). Según los datos del Ministerio de Fomento, la licitación oficial de las administraciones públicas hasta julio crece un 48,1%, tanto para las obras de edificación (103,5%) como para las de ingeniería civil (33,1%). En cuanto al mercado inmobiliario, la compraventa de viviendas hasta agosto se acelera un 12,0%, especialmente impulsada por la vivienda usada (48,7%), y las hipotecas aumentan en número (un 43,6% hasta julio) y en importe (un 35,5%).

En julio, los indicadores de actividad del sector **servicios** (IASS), tanto el índice del volumen de negocio (8,5%) como el de empleo (2,6%),

GRÁFICO 2. EVOLUCIÓN MENSUAL DE LA BALANZA COMERCIAL





## El moment econòmic de les Illes Balears

continúan en una progresión al alza. El incremento del volumen de negocio es general en todas las comunidades autónomas, aunque con registros por debajo del de Baleares, y la media española crece un 6,0%. En el archipiélago, la facturación crece en todas las ramas, si bien lo hace significativamente en las actividades profesionales, científicas y técnicas (22,2%) y en las actividades administrativas y servicios auxiliares (20,1%). En cuanto al índice de empleo, las actividades que registran los aumentos más relevantes son información y comunicaciones (8,6%), transporte (4,1%) y comercio (3,9%).

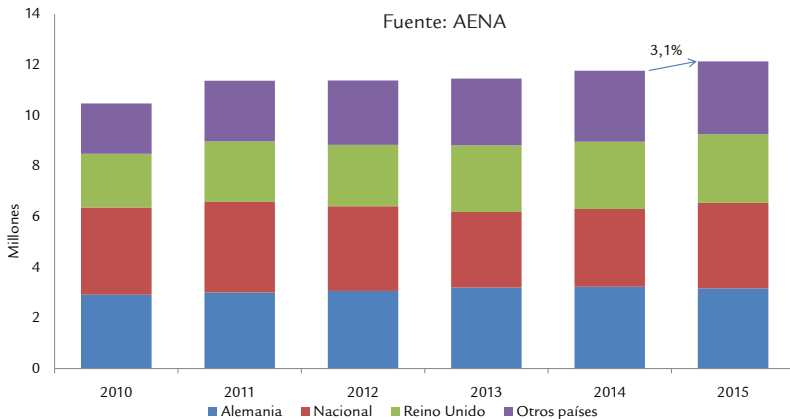
Durante el mes de agosto, las ventas de las empresas de **comercio** al por menor en las Islas Baleares moderan ligeramente el ritmo de crecimiento y registran una tasa de variación interanual de un 3,4%, casi tres puntos porcentuales por debajo del valor de julio. La mayoría de comunidades autónomas continúan en cifras positivas y la tasa del conjunto del Estado se sitúa en el 3,2%. En cuanto al empleo, en Baleares la tasa de variación interanual del índice del sector repunta y se sitúa en el 2,0%, casi un punto más que en el conjunto del Estado (1,1%).

El **turismo** de las Islas Baleares presenta en agosto una variación interanual positiva de viajeros en establecimientos hoteleros de un

3,3%, y la de pernoctaciones, de un 3,0%. El mercado interior crece en cuanto a viajeros (2,5%) y pernoctaciones (2,8%) con respecto al mismo periodo del año pasado. Por otra parte, el índice de precios hoteleros en Baleares presenta un resultado positivo en agosto, con una tasa interanual de un 5,4% superior respecto del mismo mes del año anterior, y ya enlaza más de un año y medio en cifras positivas. Las Islas Baleares alcanzan en el octavo mes del 2015 un nivel de ocupación por plazas del 92,9%, lo que supone ser la comunidad autónoma con el porcentaje de ocupación por plazas más elevado de España por tercer mes consecutivo. Según el Ibestat, en el mes de agosto el gasto turístico total en las Islas Baleares, aunque crece levemente (0,9%), queda muy por debajo de los incrementos interanuales de meses anteriores, a causa del incremento más moderado del gasto que realizan los turistas extranjeros (1,2%) y de la reducción del de los nacionales (-1,2%). El gasto acumulado en el archipiélago hasta este mes alcanza los 9.588 millones de euros, un 7,5% más que en el mismo periodo del año 2014.

En el mes de agosto, el sector del **transporte** presenta un incremento de un 1,6% de pasajeros en los aeropuertos de las Islas Baleares respecto del mismo mes del año anterior. Tal y como puede verse en el gráfico 3, en términos acumulados, el aumento es de un 3,1% en los

GRÁFICO 3. PASAJEROS LLEGADOS VÍA AÉREA. ACUMULADO ENERO-AGOSTO



## CUADRO COMPARATIVO DE INDICADORES ECONÓMICOS

	Conjunto de España				Islas Baleares				
	Periodo	Hace 1 año	Último	% var.	Periodo	Hace 1 año	Último	% var.	
Inflación (IPC)	Septiembre	-0,2%	-0,9%	-	Septiembre	0,3%	-0,4%	-	INE
Tasa de actividad	2º Trim	59,6%	59,8%	-	2º Trim	66,8%	67,2%	-	EPA-INE
Afiliación media a la SS (m.)	Septiembre	16.661,7	17.189,8	3,2%	Septiembre	468,5	491,9	5,0%	MEYSS-TGSS
Afiliación media de extranjeros a la SS (m.)	Agosto	1.582,8	1.643,6	3,8%	Agosto	88,7	94,2	6,2%	MEYSS-TGSS
Tasa de paro registrado	Sep <sup>1</sup>	21,1%	19,2%	-	Sep <sup>1</sup>	12,2%	10,3%	-	SPEE-TGSS-Elab.propia
<b>Agricultura, ganadería y pesca</b>									
VAB, crecimiento	2º Trim	1,6%	2,2%	-	14/13	1,0%	0,2%	-	INE-Elab.propia
Afiliados SS (m.)	Septiembre	1.128,9	1.139,0	0,9%	Septiembre	8,9	9,1	2,1%	MEYSS-OTIB
Gasóleo B (ventas kilolitros)	-	-	-	-	Septiembre	6.192,7	7.977,1	28,8%	CLH
<b>Industria y energía</b>									
VAB, crecimiento	2º Trim	1,9%	3,5%	-	2º Trim	-1,1%	1,9%	-	INE-Elab.propia
Afiliados SS (m.)	Septiembre	2.036,0	2.084,8	2,4%	Septiembre	25,2	26,1	3,6%	MEYSS-OTIB
Energía eléctrica demandada (GWh)	Agosto	21.585	22.301	3,3%	Septiembre	570,0	522,1	-8,4%	REE-Ibestat
Índice de producción industrial (%)	Agosto	-2,4%	5,0%	-	Agosto	-6,7%	10,3%	-	INE
<b>Construcción</b>									
VAB, crecimiento	2º Trim	-1,7%	5,8%	-	2º Trim	-3,1%	2,7%	-	INE-Elab.propia
Afiliados SS (m.)	Septiembre	984,7	1.029,0	4,5%	Septiembre	33,0	37,4	13,3%	MEYSS-OTIB
Viviendas visadas acumuladas	Sep 14	20.376	26.086	28,0%	Julio	597	1.323	121,6%	CSCAE-COAIB
Licitación oficial acumulada (millones de €)	Julio	5.727,9	5.415,4	-5,5%	Julio	108,7	160,9	48,0%	M. Fomento
<b>Servicios</b>									
VAB, crecimiento	2º Trim	1,4%	3,0%	-	2º Trim	1,3%	2,9%	-	INE-Elab.propia
Afiliados SS (m.)	Septiembre	12.512,2	12.937,1	3,4%	Septiembre	401,4	419,3	4,5%	MEYSS-OTIB
Ventas al por menor (var. interanual %)	Agosto	-0,9%	3,2%	-	Agosto	0,4%	3,4%	-	INE
Pasajeros llegados vía aérea (m.)	Agosto	11.264,6	11.786,9	4,6%	Agosto	2.734,6	2.779,7	1,6%	AENA
Pasajeros llegados vía marítima línea regular (m.)	-	-	-	-	Agosto	936,1	958,5	2,4%	Ports de Balears (APB)
Pasajeros en cruceros turísticos (m.)	Agosto	746,6	841,4	12,7%	Agosto	229,8	293,8	27,8%	APB-Puertos del Estado
Gasto Turístico de extranjeros (millones de euros)	Agosto	9.090,7	9.461,8	4,1%	Agosto	2.336,2	2.363,9	1,2%	EGATUR-Ibestat
Pernoctaciones hoteleras	Agosto	42.991,4	44.905,5	4,5%	Agosto	10.368,8	10.603,3	2,3%	INE

<sup>1</sup> Con afiliación media a la SS.

m.: millares.

ocho primeros meses del año en comparación con el año pasado, avance favorecido por el pasaje nacional (9,9%) y el británico (2,2%), mientras que siguen llegando menos pasajeros alemanes (-2,0%). En los puertos de las Islas Baleares el tráfico de pasajeros en cruceros aumenta un 27,8% interanual en agosto de este año y un 25,4% en términos acumulados del año. En línea regular, el movimiento de pasajeros de los primeros ocho meses para el conjunto balear es un 4,6% superior en comparación con el mismo periodo del 2014. El aumento de pasajeros se manifiesta en todas las islas en términos acumulados, excepto en el puerto de Palma (-0,5%).

La **inflación** de septiembre en las Islas Baleares vuelve a los valores negativos (un -0,4% de tasa de variación interanual del IPC), aunque es la caída más moderada del Estado (-0,9%).

Tanto en Baleares como en España, el grupo que más ha influido en esta bajada es el de vivienda (-0,342 p. p. y -0,328 p. p. respectivamente), seguido del de transporte. La inflación subyacente en Baleares repite la tasa interanual de un 1,2%, cuatro décimas por encima de la tasa española (0,8%). En cuanto al índice de precios de consumo a impuestos constantes (IPC-IC), la tasa interanual coincide con la general (-0,9%). Finalmente, en España la variación interanual del índice de precios armonizado (IPCA) de septiembre se sitúa en el -1,1% y, de acuerdo con la estimación del indicador avanzado, la inflación interanual de la media de los países de la zona euro vuelve a terreno negativo (-0,1%) después de cinco meses de subidas.

Fecha de cierre: 14 de octubre de 2015



**Govern  
de les Illes Balears**

Conselleria de Treball, Comerç i Indústria  
Direcció General d'Ocupació i Economia

**Unión Europea  
Fondo Social Europeo**  
El FSE invierte en tu futuro

