



El moment econòmic de les Illes Balears

mayo 2016

COMPARATIVA COMUNIDADES AUTÓNOMAS MÁS TURÍSTICAS

	Período	Islas Balears	Canarias	Cataluña	Comunidad Valenciana	Andalucía
Inflación	Abril	-0,9%	-1,0%	-0,8%	-1,3%	-1,0%
Tasa de paro registrado	Abril	11,7%	25,2%	13,5%	21,3%	25,3%
Variación interanual de afiliación media SS	Abril	5,2%	3,8%	3,6%	3,6%	1,2%
Variación interanual de paro registrado	Abril	-12,5%	-4,7%	-12,1%	-8,8%	-4,8%

Fuentes: INE, TGSS, MEYSS y elaboración propia.
Tasa de paro=Parados/(Afiliados+Parados)

Las Islas Baleares presentan una situación comparativamente más favorable con respecto a las comunidades autónomas más turísticas. El mercado laboral incrementa el número de afiliados con más fuerza que en el resto del territorio español y reduce la desocupación y la tasa de paro con más intensidad. Aunque la inflación se mantiene en negativo, en el archipiélago se da una de las caídas más suaves. Además, el dinamismo empresarial es una muestra de la mejora del ritmo económico y el mercado inmobiliario se revitaliza en todas las islas.

El Fondo Monetario Internacional estima que la economía **mundial** crecerá a un ritmo inferior a lo que se había previsto y para el 2016 considera que habrá un incremento del 3,2%. La justificación radica en una demanda de inversión baja, en un crecimiento del comercio internacional lento y en los precios bajos de las materias primas. En los **Estados Unidos**, la previsión de crecimiento para el 2016 permanece por debajo de los dos puntos porcentuales. Para **Japón**, la fortaleza del yen resta competitividad a la economía nipona y deja la previsión de crecimiento para este año en el 0,5%, igual que en el 2015. Para **China**, la previsión cae casi medio punto con respecto a la tasa de hace un año y queda en el 6,5%. En la cumbre de Doha, donde se reunieron dieciséis de los estados productores de petróleo más importantes, no se ha conseguido alcanzar un acuerdo para ajustar la producción y ha provocado que el precio del barril Brent caiga hasta

los 45,82 \$/barril.

Según la Comisión Europea, en el 2016 la economía crecerá de forma modesta en la **Unión Europea** (1,8%) y en la zona euro (1,6%), en consonancia con sus socios comerciales. Como consecuencia, se espera que el año que viene el consumo se frene, si bien tendría que compensarse en parte por el aumento del empleo y por una aceleración en el crecimiento de los salarios. En el primer trimestre del 2016 la tasa de variación del PIB de la Unión Europea es del 1,7%, y el de la zona euro, una décima menos. Las previsiones para Alemania son de un crecimiento lento, del 1,6%, tanto para el 2016 como para el 2017, y el Reino Unido crece en el primer trimestre del 2016 un 2,1%.

La Comisión Europea recorta la última previsión de crecimiento para **España** y estima que el PIB subirá un 2,6% en el 2016 y un 2,5% en





El moment econòmic de les Illes Balears

el 2017. En el primer trimestre, según la estimación adelantada, el PIB español crece un 3,4% interanual. El déficit comercial en febrero de 2016 es de 4.147 millones de euros, el nivel más bajo desde 1999, por la recuperación de las ventas a la Unión Europea y la caída de las importaciones. España es uno de los países con menos ingresos públicos y en el 2015 la recaudación alcanzó el 38,2% del PIB, lejos de la media de la zona euro (46,6%). Con respecto al gasto público, se sitúa en un 43,3% del PIB, cinco puntos por debajo de la media europea, lo cual deja el déficit público del 2015 en el 5,1%.

Tal como se puede ver en el gráfico 1, la constitución de sociedades mercantiles en las **Islas Baleares** aumenta un 10,5% en el primer trimestre con respecto al mismo periodo del 2015 y marca una tendencia al alza que se consolida en el 2016. Este hecho refleja la mejora de la confianza empresarial y del ritmo de actividad económica.

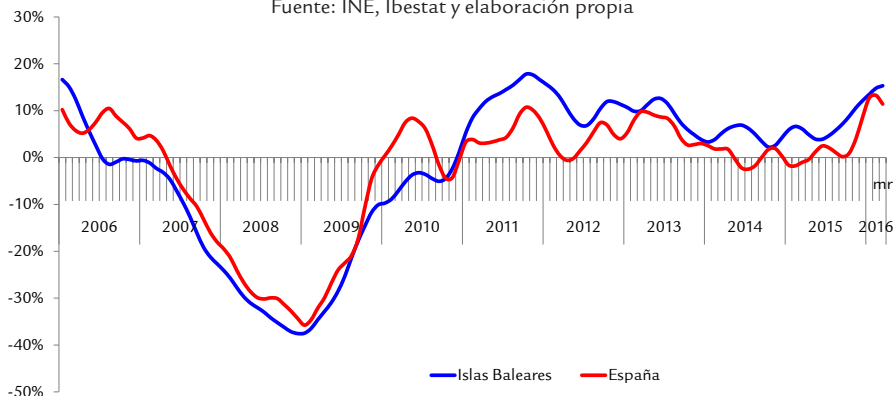
El **mercado de trabajo** de las Islas Baleares alcanza las 441.506 personas de alta en la Seguridad Social durante el mes de abril, un 5,2% por encima de la cifra de un año atrás. Baleares se consolida como la comunidad autónoma más dinámica, con un ritmo de crecimiento que duplica la media estatal (2,7%). Además, el número de horas trabajadas por los

asalariados ha crecido un 10,5% en el primer trimestre del 2016, hecho que apunta a la generación neta de empleo. Por otra parte, se da una nueva caída interanual del paro registrado (-12,5%), el cual se sitúa en 58.441 personas. El paro cae de manera más acentuada en Ibiza (-13,5%), seguida de Menorca (-13,0%), Mallorca (-12,3%) y Formentera (-1,9%). En el conjunto del Estado el paro se reduce un 7,4% en relación con abril del 2015. Además, se registran 46.760 nuevos contratos en las Baleares, 4.673 más que hace un año (11,1%). Ahora bien, se incrementa la rotación laboral y, en el periodo de enero a abril del 2016, se sitúa en 1,39 contratos temporales por persona contratada. En relación al año anterior, suben más los contratos indefinidos (17,7%) que los temporales (10,0%).

La producción **industrial** de las Islas Baleares reanuda la evolución a la baja y la tasa de variación interanual de marzo se sitúa en el -3,2% y todos los destinos económicos de la producción, exceptuando la energía (4,8%), registran caídas. En España, la tasa interanual de este mes retrocede un 1,7%. Los precios industriales en las Islas encadenan, por primera vez en toda la serie cronológica disponible, tres meses consecutivos de fuertes caídas. En marzo registran una tasa de variación interanual de un -10,8% a causa fundamentalmente de la bajada de los precios del sector de la energía

GRÁFICO 1. EVOLUCIÓN DE LA TENDENCIA-CICLO DEL DINAMISMO EMPRESARIAL

Fuente: INE, Ibestat y elaboración propia



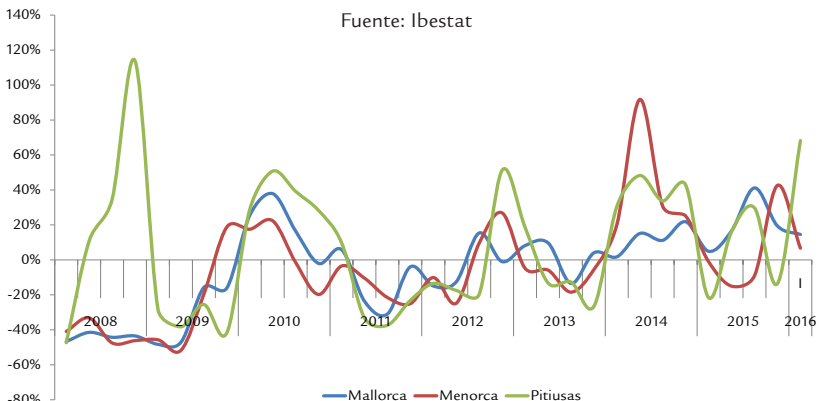
(-20,4%). En el conjunto del Estado, si bien la bajada no es tan intensa (-5,4%), se registra una de las tasas más negativas de los últimos años. La facturación de la industria de las Islas se recupera y el índice de la cifra de negocio del mes de febrero registra una tasa interanual del 9,3% (2,6% en España). Por otra parte, las perspectivas a corto plazo también muestran signos positivos y la entrada de pedidos de la industria en las Islas durante el mes de febrero aumenta un 8,3% interanual. Considerando los datos acumulados de los dos primeros meses, la facturación de las exportaciones (91,9 millones de euros) baja un 22,6% interanual, mientras que las compras al extranjero (174,1 millones) registran una variación del -16,1%. En el mes de marzo, la demanda de energía eléctrica en el conjunto del archipiélago sube un 2,4% en términos interanuales. El consumo se incrementa en todas las islas, excepto en Menorca, donde se observa una reducción de un 0,5%. El sector de la industria y la energía en las Islas Baleares en el mes de abril tiene por término medio 27.042 trabajadores en alta laboral en la Seguridad Social, un incremento de un 3,4% interanual, el cual es más intenso en el caso de los afiliados al régimen general (3,9%) que en el de los autónomos (1,3%).

La **construcción** inicia el 2016 generando puestos de trabajo. Este hecho se refleja en el au-

mento de la afiliación a la Seguridad Social del mes de marzo (5,3%), que llega a las 46.912 altas. Los asalariados siguen representando más de dos tercios del total y, como sucede en la industria, se incrementan con más fuerza (5,9%) que los autónomos (3,8%). El número de contratos de trabajo firmados en marzo en el sector del ladrillo es de 4.814, con lo cual continúa la buena tendencia después de dos meses en máximos mensuales desde el 2008. El número de parados también es el más bajo desde el 2009 y en marzo, en términos interanuales, se reduce un 13,1%. Según los datos que ha publicado el Ministerio de Fomento, las obras públicas licitadas en el mes de febrero suman 4,9 millones de euros, un 61% menos que hace un año. Las obras públicas de edificación disminuyen un 9,1%, mientras que las de ingeniería civil caen casi tres cuartas partes. Tal y como muestra el gráfico 2, el mercado inmobiliario se reaviva en todas las Islas y las compraventas de vivienda aumentan en el 2016, especialmente en las Pitiusas (un 68,1% interanual en el primer trimestre).

En febrero, los dos indicadores de actividad del sector de **servicios** (IASS) continúan al alza. La facturación de las empresas registra una tasa de variación interanual del 9,7%, un incremento por encima de la tasa del conjunto del Estado (5,8%). El volumen de negocio crece significativamente en todas las actividades

GRÁFICO 2. VARIACIÓN INTERANUAL DE LAS COMPRAVENTAS TRIMESTRALES SOBRE VIVIENDAS





El moment econòmic de les Illes Balears

del sector, y destaca en las administrativas y los servicios auxiliares (26,6%), en el comercio (9,1%) y en el transporte y el almacenaje (7,2%). El índice de empleo también registra subidas en todas las comunidades autónomas y la variación del índice de febrero queda en el 2,8% en las Islas (2,5% en España). La actividad que registra el aumento más relevante en el archipiélago es la de información y comunicaciones (6,2%).

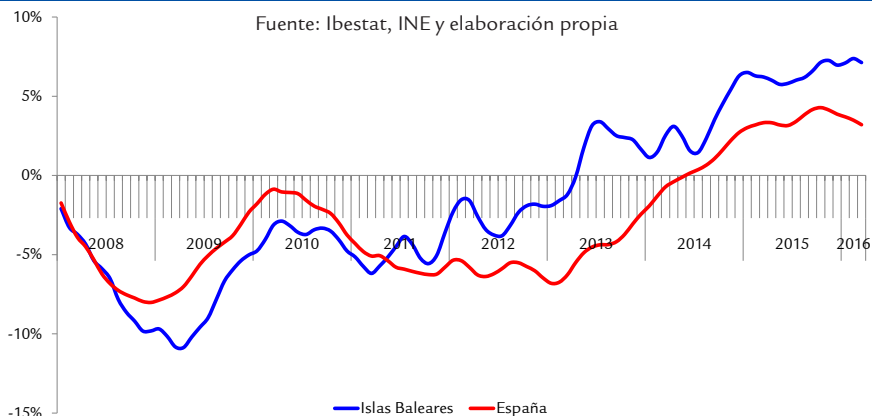
Durante el mes de marzo, las ventas de las empresas de **comercio** al por menor en las Islas Baleares continúan al alza, tal como se puede ver en el gráfico 3. El índice registra una tasa de variación interanual de un 8,2%, el más alto de todas las comunidades autónomas, las cuales permanecen en positivo y la tasa del conjunto del Estado se sitúa en el 4,3%. En cuanto al empleo, en las Islas la tasa de variación interanual del índice del sector sube hasta el 3,7% y en el conjunto del Estado la tasa de variación se mantiene prácticamente en el mismo nivel de los últimos meses (1,7%).

En el sector **turístico** los resultados del mes de marzo reflejan el efecto estacional de la Semana Santa, que el 2015 fue en el mes de abril. Las pernoctaciones en establecimientos hoteleros de marzo de 2016 en las Islas Baleares crecen con fuerza (34,9%), tanto con respecto al mercado extranjero como al nacional.

Los alemanes pernoctan un 29,1% más y los británicos doblan el número de noches con respecto al mismo mes del 2015. Los viajeros alojados aumentan un 40,8% interanual, tanto por el buen comportamiento del mercado extranjero como por el del mercado español. Las Islas Baleares se sitúan en el segundo lugar en grado de ocupación por plazas durante el mes de marzo con un 59,8%. El índice de precios hoteleros en las Islas Baleares se mantiene estable mientras que la media española repunta (4,6%). Los ingresos por habitación disponible también repuntan a un ritmo interanual de un 21,8%, y acumulan dos años con sólo dos meses en negativo. A la espera de conocer los resultados del mes de abril (que permitirán calcular de manera bimensual los ingresos acumulados y así eliminar el efecto estacional de la Semana Santa), el empleo de marzo en apartamentos turísticos en las Baleares muestra resultados muy positivos tanto en el número de pernoctaciones (+105,3%) como en el número de viajeros (+192,9%). El gasto turístico de los extranjeros en el archipiélago en el mes de marzo fue un 38,9% superior al del mismo mes del año pasado.

En el mes de marzo, el sector del **transporte** presenta un incremento del 23,7% de pasajeros en los aeropuertos de las Islas Baleares en comparación con el mismo mes del año anterior. Este incremento se explica por el

GRÁFICO 3. VARIACIÓN INTERANUAL DE LA TENDENCIA-CICLO DE LA CIFRA DE NEGOCIOS DEL ICM



CUADRO COMPARATIVO DE INDICADORES ECONÓMICOS

	Conjunto de España				Islas Baleares				
	Periodo	Hace 1 año	Último	% var.	Periodo	Hace 1 año	Último	% var.	
Inflación (IPC)	Abril	-0,2%	0,9%	-	Abril	-0,6%	-1,1%	-	INE
Tasa de actividad	1er Trim	59,5%	59,3%	-	1er Trim	62,8%	64,0%	-	EPA-INE
Afiliación a la SS (m.)	Abril	17.008,3	17.463,8	2,7%	Abril	419,8	441,5	5,2%	MEYSS-TGSS
Afiliación media de extranjeros a la SS (m.)	Marzo	1.563,3	1.643,1	5,1%	Marzo	59,1	64,3	8,8%	MEYSS-TGSS
Tasa de paro registrado	Abril ¹	20,3%	18,7%	-	Abril ¹	13,7%	11,7%	-	SPEE-TGSS-Elab.propia
Agricultura, ganadería y pesca									
VAB, crecimiento	4º Trim	-8,7%	6,2%	-	15/14	0,2%	1,6%	-	INE-Elab.propia
Afiliados SS (m.)	Abril	1.148,6	1.154,3	0,5%	Abril	7,8	8,0	2,3%	MEYSS-OTIB
Gasóleo B (ventas kilolitros)	-	-	-	-	Abril	5.971,4	6.413,3	7,4%	CLH
Industria y energía									
VAB, crecimiento	4º Trim	2,5%	3,4%	-	4º Trim	-0,4%	2,7%	-	INE-Elab.propia
Afiliados SS (m.)	Abril	2.046,6	2.104,8	2,8%	Abril	26,2	27,0	3,4%	MEYSS-OTIB
Energía eléctrica demandada (GWh)	Marzo	22.278	22.615	1,5%	Abril	396,2	414,1	4,5%	REE-Ibestat
Índice de producción industrial (%)	Marzo	5,0%	-1,7%	-	Marzo	-2,5%	-3,2%	-	INE
Construcción									
VAB, crecimiento	4º Trim	3,1%	4,0%	-	4º Trim	-1,1%	3,9%	-	INE-Elab.propia
Afiliados SS (m.)	Abril	1.022,8	1.044,8	2,2%	Abril	44,3	47,1	6,4%	MEYSS-OTIB
Viviendas visadas acumuladas	Dic 14	27.071	33.410	23,4%	Febrero	260	405	55,8%	CSCAE-COAIIB
Licitación oficial acumulada (millones de €)	Febrero	929,8	903,1	-2,9%	Febrero	28,0	8,6	-69,3%	M. Fomento
Servicios									
VAB, crecimiento	4º Trim	2,5%	3,4%	-	4º Trim	1,9%	3,6%	-	INE-Elab.propia
Afiliados SS (m.)	Abril	12.790,4	13.159,9	2,9%	Abril	341,6	359,3	5,2%	MEYSS-OTIB
Ventas al por menor (var. interanual %)	Marzo	3,9%	4,3%	-	Marzo	8,2%	8,2%	-	INE
Pasajeros llegados vía aérea (m.)	Marzo	7.238,1	8.395,1	16,0%	Marzo	652,4	807,3	23,7%	AENA
Pasajeros llegados vía marítima línea regular (m.)	-	-	-	-	Febrero	144,4	152,8	5,9%	Ports de Balears (APB)
Pasajeros en cruceros turísticos (m.)	Febrero	384,7	384,6	-0,0%	Febrero	41,0	33,7	-17,9%	APB-Puertos del Estado
Gasto Turístico de extranjeros (millones de euros)	Marzo	4.397,2	4.837,8	10,0%	Marzo	273,4	379,7	38,9%	EGATUR-Ibestat
Pernoctaciones hoteleras	Marzo	18.596,6	21.877,8	17,6%	Marzo	1.095,7	1.477,9	34,9%	INE

¹ Con afiliación media a la SS

m.: millars

buen comportamiento de los tres principales mercados emisores: pasaje nacional, alemán y, sobre todo el británico (83,1%). Todas las Islas tienen un incremento de pasajeros en el mes de marzo, pero hay que recordar que la Semana Santa introduce una distorsión estacional en los resultados. Según la Autoridad Portuaria de las Islas Baleares, en los meses de enero y febrero, el tráfico de pasajeros en cruceros disminuye un 22,6% en relación con el mismo periodo del año anterior. En línea regular, el movimiento de pasajeros para el conjunto balear es un 3,4% superior, con más tráfico de pasajeros en todas las islas, excepto en Menorca. Con respecto a las mercancías, los dos primeros meses del año sigue aumentando la actividad en los puertos de las Baleares (8,1%) gracias al incremento de actividad de los puertos de Palma e Ibiza.

En abril, la **inflación** en las Islas Baleares con-

tinúa en negativo y se sitúa en el -0,9%, dos décimas por debajo del valor del mes de marzo. Se trata, aun así, de uno de los registros más altos del Estado (-1,1%) junto con los del País Vasco, de Cataluña y de las ciudades autónomas. En cuanto al comportamiento de los precios en los distintos grupos de consumo, suben de forma más acentuada en términos interanuales el de comunicaciones (3,5%) y el de alimentos y bebidas no alcohólicas (2,0%). Por el contrario, continúan marcadamente a la baja la vivienda (-6,4%) y el transporte (-5,5%). Tanto en las Islas como en el conjunto del Estado, las variaciones acumuladas de los tres primeros meses del año son negativas, de un -0,9% en ambos casos. Por otra parte, la tasa interanual del índice de precios al consumo a impuestos constantes (IPC-IC) desciende un 1,1% en España.

Fecha de cierre: 13 de mayo de 2016



**Govern
de les Illes Balears**

Conselleria de Treball, Comerç i Indústria
Direcció General d'Ocupació i Economia

**Unión Europea
Fondo Social Europeo**
El FSE invierte en tu futuro

