



El moment econòmic de les Illes Balears

mayo 2015

COMPARATIVA COMUNIDADES AUTÓNOMAS MÁS TURÍSTICAS

	Período	Islas Balears	Canarias	Cataluña	Comunidad Valenciana	Andalucía
Inflación	Marzo	-0,4%	-1,1%	-0,3%	-0,6%	-0,8%
Tasa de paro registrado	Abril	13,7%	26,9%	15,5%	23,5%	26,5%
Variación interanual de afiliación media SS	Abril	5,8%	4,0%	3,6%	4,3%	4,4%
Variación interanual de paro registrado	Abril	-11,9%	-8,2%	-9,6%	-8,0%	-3,5%

Fuentes: INE, TGSS, MEYSS y elaboración propia.

Tasa de paro=Parados/(Afiliados+Parados)

El FMI prevé que en 2015 las economías avanzadas crezcan un 2,4%, y las emergentes, un 4,3%. La Reserva Federal de **Estados Unidos** retrasa la subida de los tipos de interés dados los datos desfavorables sobre la economía norteamericana del primer trimestre, que además frenan la escalada del dólar. El precio del **barril Brent** se sitúa en 55,89 dólares/barril en el mes de marzo del 2015, poco más de la mitad que un año antes.

Las perspectivas de la **Comisión Europea** para el 2015 para la zona euro son de un crecimiento de un 1,5%, para Alemania de un 1,9% y para Reino Unido de un 2,6%. La tasa de paro en el conjunto de la zona euro del mes de marzo confirma la mejora y queda en el 11,3%, cuatro décimas inferior a la del año anterior. En el Reino Unido el PIB aumentó en el primer trimestre del 2015 un 2,4% interanual. En cuanto a la política monetaria, continúa el efecto de la expansión cuantitativa del Banco Central Europeo sobre los tipos de interés a corto plazo.

Según la estimación del INE, el PIB **español** aumenta un 2,6% interanual en el primer

trimestre del 2015, la cifra más alta desde el primer trimestre del 2008. En términos intertrimestrales también se confirma la tendencia al alza de los últimos periodos (0,9%). De conformidad con el informe de primavera de la Comisión Europea, la economía española crecerá un 2,8% en 2015, una previsión muy similar a la del último escenario macroeconómico del Ministerio de Economía y Competitividad (2,9%). La tasa de paro del primer trimestre se sitúa en el 23,8%. El déficit de las administraciones públicas hasta febrero del 2015 es del 0,95% del PIB, inferior en un 3,9% al de 2014 para el mismo periodo.

Los indicadores recientes muestran que el dinamismo de la economía **balear** continúa siendo superior al de otras comunidades autónomas del arco mediterráneo o del de Canarias, tal y como se puede ver en la tabla de portada.

El mercado de **trabajo** de las Islas Baleares cierra el mes de abril con una nueva caída interanual del paro (-11,9%), y ya enlaza treinta meses consecutivos de descensos. El paro se reduce en todas las islas, y de modo más acentuado en Ibiza (-13,6%) y Menorca (-12,0%).





El moment econòmic de les Illes Balears

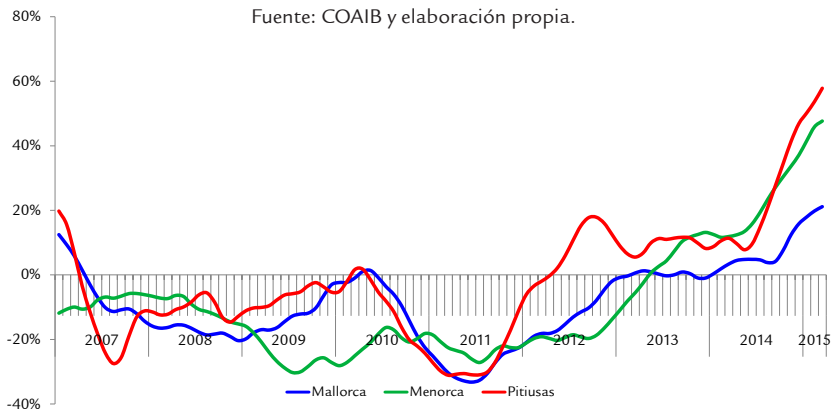
En el conjunto del Estado el número de parados decrece un 7,5% en términos interanuales. En el mes de abril hay de media 419.843 personas de alta en la Seguridad Social en Baleares y se encadenan dos años consecutivos de crecimientos interanuales (5,8%). Islas Baleares es la única comunidad autónoma que lo consigue, mientras el resto oscila entre los once y dieciocho meses de creación de ocupación neta (15 meses en el conjunto de España). En el cuarto mes del año se registran 42.087 nuevos contratos en Baleares, 2.777 más que hace un año (7,1%). Entre estos, los contratos temporales aumentan (10,6%), mientras que los indefinidos se reducen (-10,6%). La contratación es más elevada en todas las islas, excepto en Formentera (-7,8%), y de forma más acentuada en Mallorca (8,4%), seguida de Menorca (3,9%) y de Ibiza (2,9%).

La producción **industrial** de las Islas Baleares cae en marzo y deja la tasa de variación interanual del IPI en el -2,4%, **mientras en el territorio español** es de un 4,8%. En cambio, los precios industriales en Baleares continúan al alza y en marzo registran un fuerte incremento interanual de un 9,2%, el más pronunciado del Estado (-1,2%). En cuanto a la facturación del sector, la variación interanual del índice de la cifra de negocio de febrero desciende más moderadamente que el mes anterior y se sitúa

en el -2,9%. Las perspectivas de futuro son positivas, dado que el índice de entrada de pedidos presenta en las Baleares una variación interanual de un 9,9%. En cuanto a la actividad comercial con el extranjero la facturación de las exportaciones de Baleares hasta febrero (casi 118 millones de euros) se incrementa un 17,0% respecto del 2014, mientras que las compras al exterior (207,5 millones) disminuyen un 14,4% y dejan la tasa de cobertura del periodo en el 57,2%. En el primer cuatrimestre, la demanda de energía eléctrica en el conjunto del archipiélago se incrementa un 6,5% respecto de los mismos meses del 2014. Este aumento es general en todas las islas, aunque, en términos porcentuales, sobresale el de Formentera (27,9%). El sector de la industria y energía en las Islas Baleares tenía por término medio en el mes de abril 26.160 trabajadores en alta laboral en la Seguridad Social (un 4,7% interanual), de los cuales 20.664 estaban afiliados al régimen general (2,6%) y 5.496 al de autónomos (5,3%).

El sector de la **construcción** recupera fuerza y mejora el ritmo de actividad en el primer cuatrimestre del 2015. El número medio de afiliados a la Seguridad Social en el mes de abril es un 15,1% superior al de abril del 2014, especialmente gracias al incremento en el número de asalariados (un 20,0% interanual).

GRÁFICO 1. VARIACIÓN INTERANUAL DE LA TENDENCIA-CICLO DEL NÚMERO DE PROYECTOS VISADOS



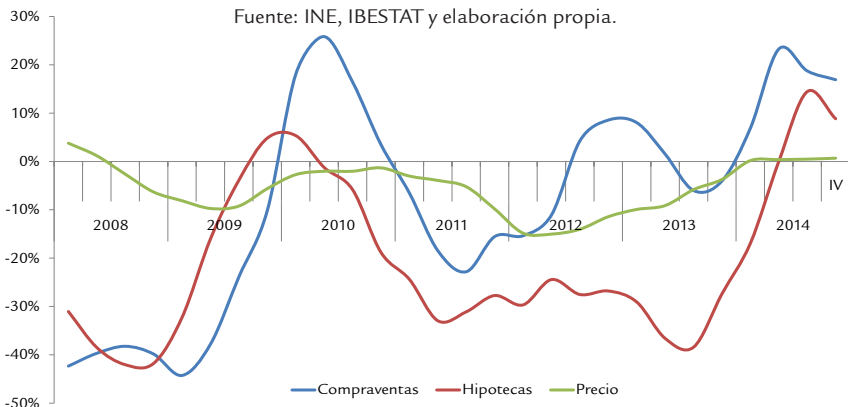
Paralelamente a la creación de empleo neto, el paro registrado se reduce hasta las 8.191 personas, lo cual representa un 23,7% menos en términos interanuales. De conformidad con los indicadores avanzados, la recuperación de la construcción se mantendrá en los próximos meses, tal y como puede verse en el gráfico 1. Así, el número de proyectos visados por el Colegio Oficial de Arquitectos de las Islas Baleares suma en el primer trimestre de este año 1.555 expedientes, un 33% más que en los mismos meses del 2014. Además, el presupuesto de estos proyectos aumenta todavía con más fuerza (81,5%), con una presencia importante de los proyectos residenciales (un 75,7% más) y turísticos (un 225,6% más), representando ambos más del 85% del total presupuestado. Por islas, los expedientes de Mallorca aumentan un 21,9% interanual entre enero y marzo, mientras que en Menorca y en el archipiélago pitiuso se incrementan más de un 65%. Según los datos del Ibestat, el número de licencias de obra para viviendas concedidas por los ayuntamientos de las Islas Baleares varía un 10,9% entre enero y noviembre del 2014, lo que indica que el sector residencial continuará al alza. En cuanto a la licitación oficial, hasta febrero las obras de las administraciones públicas en las Baleares aumentan un 14,5% y suman 28 millones de euros. El gráfico 2 muestra cómo el precio de la vivienda se ha estabilizado en el último año, lo que ha favorecido la constitución

de nuevas hipotecas (un 29,3% más en los dos primeros meses del 2015) y la compraventa de viviendas (12,4%).

En febrero, los indicadores de actividad del sector **servicios**, tanto el índice del volumen de negocio como, especialmente, el de empleo, continúan la tendencia positiva. Este mes, el indicador relativo a la facturación de las empresas crece un 2,7% respecto del 2014. Todas las comunidades autónomas aumentan el volumen de negocio y la tasa interanual española queda en el 3,5%. En el archipiélago el volumen de negocio crece significativamente casi en todas las actividades del sector, especialmente en las de información y comunicaciones (5,9%) y de transporte y almacenamiento (5,4%). Por el contrario, las actividades profesionales registran una caída (-10,0%). El otro indicador sectorial, el índice de empleo, también aumenta en todas las comunidades autónomas y en Baleares presenta una de las tasas más altas (3,1%) de España (1,6%). Las actividades que registran los aumentos más relevantes en el archipiélago son la hostelería (5,8%) y las administrativas y servicios auxiliares (4,1%).

Durante el mes de marzo, las ventas de las empresas de **comercio** al por menor en Baleares presentan una tasa de variación interanual de un 7,6%, 2,6 p. p. más que la tasa del mes de febrero. Se trata del incremento más desta-

GRÁFICO 2. EVOLUCIÓN TENDENCIA CICLO DE LOS INDICADORES SOBRE VIVIENDAS EN LAS ISLAS BALEARES





El moment econòmic de les Illes Balears

cado del Estado, que también mejora significativamente (3,7%). En Baleares, la variación media del primer trimestre, en relación con el mismo periodo del año pasado, se sitúa en el 6,7% y en España en el 3,4%. En cuanto al empleo de marzo, en Baleares la tasa de variación interanual del índice del sector también continúa al alza y queda en el 1,8%. En el conjunto del Estado la tasa interanual se incrementa tres décimas y se sitúa en el 0,8%.

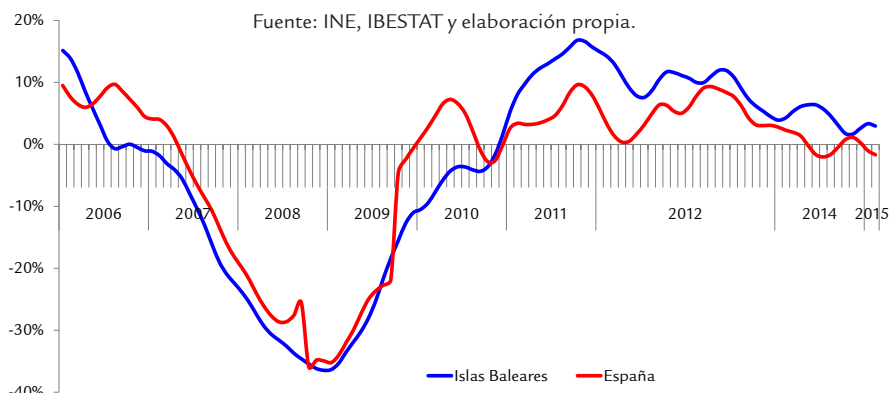
El dinamismo **empresarial** en las Islas Baleares se mantiene por encima del conjunto estatal, tal como se observa en el gráfico 3. Así, el número de sociedades mercantiles creadas en febrero es un 15,2% superior al de febrero del 2014.

El **turismo** de las Islas Baleares presenta en el primer trimestre del 2015 unos resultados positivos, dilatados en parte a causa del efecto estacional de la Semana Santa, que este año se inició la última semana de marzo. En las cifras acumuladas de los tres primeros meses del año, tanto el número de pernoctaciones hoteleras como el de viajeros muestran incrementos respecto del mismo periodo del 2014 (un 0,2% y un 0,5%, respectivamente). Hay que destacar los resultados positivos de Menorca (un 46,4% más de viajeros) y los de las Pitiusas (35,4%) en este tipo de alojamiento. El archipiélago balear es, después de Canarias,

la segunda comunidad autónoma que alcanza el nivel más elevado de ocupación media por plazas en marzo (52,6%). Por otra parte, en el tercer mes del 2015 el índice de precios hoteleros muestra una tasa de un 6,7% interanual. El número de viajeros de los apartamentos turísticos aumenta un 34,8% en el primer trimestre respecto del 2014. Este tipo de alojamiento repunta sobre todo en las Pitiusas, donde se incrementan significativamente las pernoctaciones (54,2%) y los viajeros (110,8%). Según el Ibestat, el gasto turístico total de los tres primeros meses del año alcanza los 703 millones de euros en las Islas Baleares, un 22,3% más que en el mismo periodo del año pasado.

El **transporte** aéreo en Baleares aumenta un 8,9% en el primer trimestre de año en comparación con el año pasado. El número de pasajeros es superior en todas las islas: alrededor de un 8% en el caso de Mallorca y Menorca, y un 15% para Ibiza. Por países emisores principales, el pasaje doméstico, que representa más de la mitad del total de visitantes, continúa aumentado (9,2%), y también lo hacen el pasaje alemán (2,0%) y el británico, el cual destaca por el aumento de un 25,7% hasta marzo. Estos tres mercados representan más del 90% del total de pasajeros de Baleares. No obstante, hay que destacar, entre otros visitantes, la mayor presencia de suecos, belgas e italianos. En los puertos de las Islas Baleares, el número

GRÁFICO 3. EVOLUCIÓN TENDENCIA CICLO DEL DINAMISMO EMPRESARIAL



CUADRO COMPARATIVO DE INDICADORES ECONÓMICOS

	Conjunto de España				Islas Baleares				
	Período	Hace 1 año	Último	% var.	Período	Hace 1 año	Último	% var.	
Inflación (IPC)	Marzo	-0,1%	-0,7%	-	Marzo	0,3%	-0,4%	-	INE
Tasa de actividad	1er Trim	59,5%	59,5%	-	1er Trim	61,7%	62,8%	-	EPA-INE
Afiliación media a la SS (m.)	Abril	16.430,1	17.008,3	3,5%	Abril	397,0	419,8	5,8%	MEYSS-TGSS
Afiliación media de extranjeros a la SS (m.)	Marzo	1.535,9	1.563,3	1,8%	Marzo	55,5	59,1	6,6%	MEYSS-TGSS
Tasa de paro registrado	Abril ¹	22,2%	20,3%	-	Abril ¹	16,0%	13,7%	-	SPEE-TGSS-Elab.propia
Agricultura, ganadería y pesca									
VAB, crecimiento	4º Trim	18,4%	-3,4%	-	14/13	1,0%	0,2%	-	INE-Elab.propia
Afiliados SS (m.)	Abril	1.134,7	1.148,6	1,2%	Abril	7,7	7,8	1,3%	MEYSS-OTIB
Gasóleo B (ventas kilolitros)	-	-	-	-	Marzo	4.357,3	5.355,9	22,9%	CLH
Industria y energía									
VAB, crecimiento	4º Trim	-0,5%	2,1%	-	4º Trim	-1,6%	-0,4%	-	INE-Elab. propia
Afiliados SS (m.)	Abril	2.006,1	2.046,6	2,0%	Abril	25,0	26,2	4,7%	MEYSS-OTIB
Energía eléctrica demandada (GWh)	Marzo	22.078	22.326	1,1%	Abril	388,8	396,2	1,9%	REE
Índice de producción industrial (%)	Marzo	8,1%	4,8%	-	Marzo	7,4%	-2,4%	-	INE
Construcción									
VAB, crecimiento	4º Trim	-6,0%	3,4%	-	4º Trim	-4,7%	-1,4%	-	INE-Elab. propia
Afiliados SS (m.)	Abril	968,3	1.022,8	5,6%	Abril	38,5	44,3	15,1%	MEYSS-OTIB
Viviendas visadas acumuladas	Junio	14.704	18.799	27,8%	Marzo	237	415	75,1%	CSCAE-COAB
Licitación oficial acumulada (millones de €)	Febrero	1.754,6	942,3	-46,3%	Febrero	24,5	28,0	14,3%	M. Fomento
Servicios									
VAB, crecimiento	4º Trim	0,0%	2,3%	-	4º Trim	1,1%	1,8%	-	INE-Elab. propia
Afiliados SS (m.)	Abril	12.321,0	12.790,4	3,8%	Abril	325,8	341,6	4,8%	MEYSS-OTIB
Ventas al por menor (var. interanual %)	Marzo	0,5%	3,7%	-	Marzo	3,0%	7,6%	-	INE
Pasajeros llegados vía aérea (m.)	Marzo	6.742,9	7.241,0	7,4%	Marzo	573,2	652,6	13,8%	AENA
Pasajeros llegados vía marítima línea regular (m.)	-	-	-	-	Febrero	147,9	144,4	-2,4%	Ports de Balears
Pasajeros en cruceros turísticos (m.)	Febrero	384,7	389,1	1,1%	Febrero	53,5	41,0	-23,4%	Ports de Balears
Gasto Turístico de extranjeros (millones de euros)	Marzo	3.980,2	4.196,7	5,4%	Marzo	212,9	269,3	26,5%	EGATUR-Ibestat
Pernotaciones hoteleras	Marzo	18.129,5	18.568,1	2,4%	Marzo	1.097,6	1.092,8	-0,4%	INE

¹ Con afiliación media a la SS.

m.: millares.

de pasajeros en línea regular aumenta para todas las islas un 2,6% en los dos primeros meses de año respecto del año pasado, mientras que disminuye el número de cruceristas (-31,3%). En relación a las mercancías, aumenta la actividad en los puertos de Palma e Ibiza, pero disminuye en el resto. A pesar de ello, para el conjunto balear se registra un 3,1% más de mercancías llegadas hasta febrero en términos interanuales.

En marzo, la **inflación** en las Islas Baleares muestra la evolución a la baja de los meses anteriores. La tasa de variación interanual del IPC aumenta cinco décimas porcentuales respecto de la registrada en el mes de febrero y queda en el -0,4%, uno de los registros autonómicos más altos junto con el de Cataluña (-0,3%). En Baleares, el grupo que más ha influido al alza es el de transporte (repercutió 0,354 p. p.),

que refleja la subida del precio de los carburantes y lubricantes. Los precios en el conjunto de España registran también un valor negativo (-0,7%). En Baleares, suben de forma más acentuada los precios de los otros bienes y servicios (1,9%) y de la enseñanza (1,6%), mientras que en el otro extremo continúan a la baja el grupo de comunicaciones (-4,7%) y el de transporte (-2,9%, 2,0 p. p. más alto que el registro de febrero). Este mes, la tasa de variación interanual de la inflación subyacente se mantiene estable, tanto en Baleares (0,3%) como en España, que repite la tasa interanual de febrero (0,2%). De acuerdo con la estimación del indicador avanzado, en España la tasa de variación interanual del IPCA de abril es de un -0,7%, mientras que en la zona euro se estanca en el 0,0%.

Fecha de cierre: 8 de mayo de 2015



Govern de les Illes Balears

Conselleria d'Economia i Competitivitat
Direcció General d'Economia i Estadística

Unión Europea
Fondo Social Europeo
El FSE invierte en tu futuro

