



El moment econòmic de les Illes Balears

mayo 2014

COMPARATIVA COMUNIDADES AUTÓNOMAS MÁS TURÍSTICAS

	Período	Islas Balears	Canarias	Cataluña	Comunidad Valenciana	Andalucía
Inflación	Marzo	0,3%	-0,4%	0,1%	-0,3%	-0,1%
Tasa de paro registrado	Abril	16,0%	29,4%	17,4%	25,8%	28,0%
Variación interanual de afiliación media SS	Abril	3,3%	2,9%	1,4%	2,2%	1,5%
Variación interanual de paro registrado	Abril	-9,8%	-6,4%	-6,9%	-7,9%	-5,1%

Fuentes: INE, TGSS, MEYSS y elaboración propia.

Tasa de paro=Parados/(Afiliados+Parados)

En 2013 la actividad **mundial** se ha fortalecido y, según el FMI, se espera que mejore en 2014 y en 2015, con un crecimiento de un 3,6% y un 3,9%, respectivamente. El PIB de **Estados Unidos** aumenta en el primer trimestre del 2014 un 2,3% interanual, mientras la tasa de paro desciende y en abril se sitúa en el 6,3%. Las previsiones del FMI cifran el crecimiento de EE.UU. para el 2014 en un 2,8% y una tasa de un 7,5% para China. La inflación y el conflicto entre Rusia y Ucrania plantean riesgos a las economías avanzadas, y la volatilidad financiera puede afectar a las economías emergentes.

En el informe de primavera de la Comisión Europea se prevé que la variación del PIB de la Unión **Europea** sea en 2014 de un 1,6% y en 2015 de un 2,0%. Reino Unido acelera el crecimiento y en el primer trimestre del 2014 crece un 3,1% interanual. En cuanto a la zona euro, la inflación estimada en abril es de un 0,7%, similar a la previsión para el conjunto del año (0,8%), y la tasa de paro se irá suavizando hasta que cierre el 2014 en el 11,8%. Para todos los países de la zona euro la Comisión Europea prevé que el crecimiento del 2015 sea más

fuerte que el de este año. Cabe comentar que el rescate de Portugal, que recibió 78.000 millones de euros en abril del 2011, finalizará formalmente el 17 de mayo.

El Ministerio de Economía y Competitividad prevé una variación creciente del PIB en **España**: un 1,2% en 2014 y un 1,8% en 2015 —unas tasas similares a las de la Comisión Europea. En cuanto a la tasa de paro, el Ministerio señala un 24,9% como cierre del 2014, una previsión ligeramente más optimista que la del FMI y la de la Comisión Europea (25,5%). El avance del PIB del primer trimestre del 2014 indica un crecimiento intertrimestral de un 0,4%, lo que por primera vez en dos años situaría la tasa interanual en cifras positivas (0,6%). Este hecho es consecuencia del tono expansivo de la demanda nacional. La deuda de las familias se reduce del 81,5% del PIB en el cuarto trimestre del 2012 al 77,1% en el mismo período del 2013. Las administraciones públicas reducen su necesidad de financiación en el cuarto trimestre del 2013, que se sitúa en el 9,7% del PIB, ante el 21,1% del mismo período precedente.





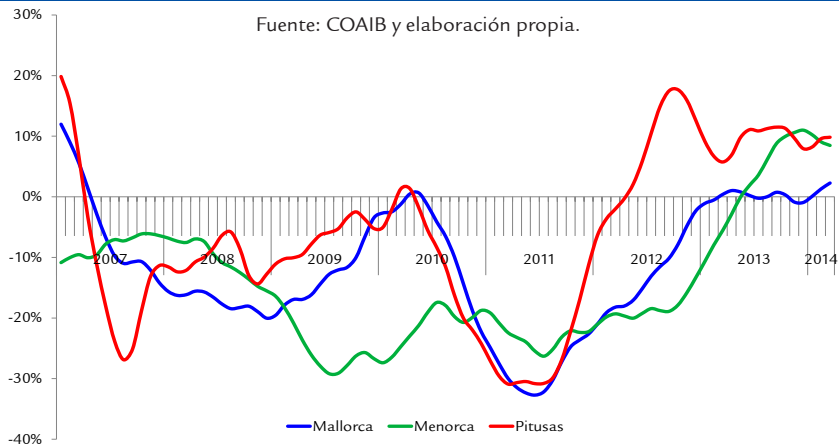
El moment econòmic de les Illes Balears

Las **Islas Baleares** muestran en los últimos meses unos resultados macroeconómicos más favorables que otras comunidades autónomas turísticas, tal y como se puede ver en la tabla de portada.

Con respecto al **mercado de trabajo**, los datos del paro registrado en las Islas Baleares del mes de abril muestran un nuevo descenso interanual (-9,8%), como también sucede en el conjunto de España (-6,1%). El paro cae en todas las islas, excepto en Formentera (7,0%), y de modo más acentuado en Mallorca (-11,1%), seguida de Menorca (-8,2%) y de Ibiza (-2,3%). Además, hay 397.014 personas en alta en la Seguridad Social durante el mes de abril, lo que supone un incremento de 12.845 personas respecto del año anterior (un 3,3% en términos relativos). En el conjunto nacional la afiliación crece en un 1,2%. Sin embargo, las Islas Baleares encabezan la caída del paro en el mes de abril y la creación de empleo con respecto a abril del 2013, y presentan una tasa de paro del 16,0%, muy por debajo del resto de comunidades autónomas más turísticas, tal y como se puede ver en la tabla anterior. En abril se registran 39.310 nuevos contratos en las Islas Baleares, una cifra que representa un 18,2% más que en el mismo mes del 2013, y aumentan más los contratos indefinidos (36,8%) que los temporales (15,3%).

En marzo, el índice de producción **industrial** de las Islas Baleares registra una variación interanual positiva de un 7,5%, la cual deja las cifras acumuladas desde enero en un 1,4% por encima del 2013. En el conjunto de España la tasa interanual se incrementa un 8,1%. En el archipiélago, como en los últimos meses, vuelve a aumentar notablemente la producción de bienes de equipo (66,4%). En marzo, los precios industriales en las Islas vuelven a aumentar y la variación interanual del índice general se sitúa en un 5,4% (un -1,2% en España). Este dato es atribuible fundamentalmente a la subida de los precios en la producción, el transporte y la distribución de energía eléctrica (5,6%). Hasta el mes de febrero las exportaciones de las Islas al extranjero crecen un 26,3%, a causa fundamentalmente del aumento de la facturación de la industria manufacturera (35,6%), que representa el 90,3% del valor total exportado en este periodo. En abril el sector de la industria y energía en las Islas Baleares tiene de media 24.985 trabajadores en alta laboral en la Seguridad Social (un 2,2% más que en marzo), de los cuales 19.629 están afiliados al régimen general y 5.357 al de autónomos. Estos valores representan, respecto del mes de abril del 2013, un aumento de un 0,1% en el total de afiliados; concretamente, un 0,3% menos en el caso de los afiliados al régimen general y, por el contrario, un aumento de un 1,8% de los afiliados al de los autónomos.

GRÁFICO 1. VARIACIÓN INTERANUAL DE LA TENDENCIA-CICLO DEL NÚMERO DE PROYECTOS VISADOS

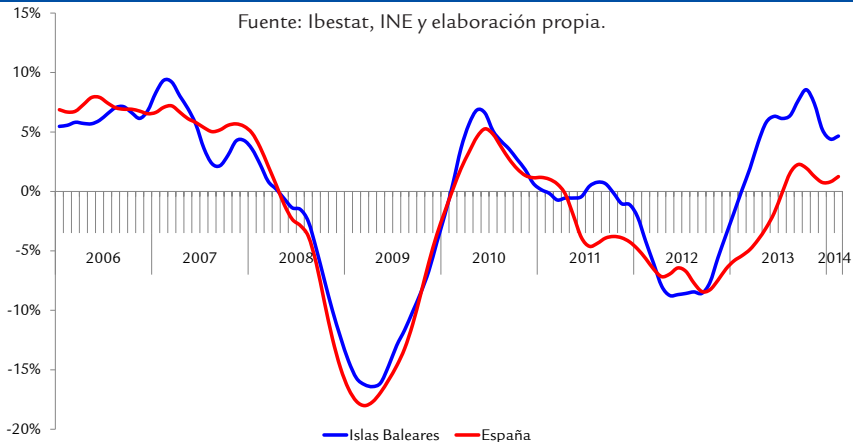


El sector de la **construcción**, cuyo VAB es similar al del año 2001, frena las caídas y mejora las perspectivas. El número de afiliados a la Seguridad Social se incrementa en abril un 3,6% interanual hasta llegar casi a los 38.500 trabajadores, el nivel más alto desde principios del 2012. Destaca el aumento del número de asalariados respecto del mismo mes del 2013, un 4,8%, aunque los autónomos también se incrementan (1,3%). Según los datos del Ministerio de Fomento, la licitación oficial de los dos primeros meses del 2014 suma 24,5 millones de euros en las Islas Baleares, prácticamente el triple que en 2013. Tal y como se puede ver en el gráfico 1, los proyectos visados por el Colegio Oficial de Arquitectos de las Islas Baleares avanzan una recuperación de la construcción en todas las islas. Así, el número de expedientes tramitados en el primer trimestre del 2014 es de 1.166 en el conjunto del archipiélago, lo que significa una variación de un 6,4% respecto de los mismos meses de un año antes. Prácticamente el 60% de los proyectos son residenciales, pero destacan los más de veinte millones de euros que representan los relacionados con el turismo. De conformidad con los últimos datos del Ministerio de Fomento, el número de licencias sobre viviendas en las Islas Baleares entre enero y en noviembre del 2013 cae un 11,2% interanual. En la misma línea, los certificados de final de obra ceden un 25,6% en los primeros dos meses del 2014. El

número de hipotecas constituidas sobre viviendas mantiene el carácter descendente y en los dos primeros meses del 2014 la caída alcanza un 24,3%, especialmente en el archipiélago pitiuso (-40,8%).

Según los indicadores de actividad del sector **servicios** (IAS), la facturación de las empresas del mes de febrero continúa la progresión al alza por undécimo mes consecutivo, tal y como se puede observar en el gráfico 2. Este mes, el volumen de negocio en las Islas Baleares repunta hasta situar la tasa interanual en el 4,9%, mientras que el índice español se queda en el 1,5%. Por sectores, en el archipiélago mejoran notablemente el de ventas, el de actividades profesionales, científicas y técnicas (32,6%) y el de actividades administrativas y servicios auxiliares (24,9%). El comercio también mantiene la evolución al alza observada en los últimos meses (2,3%). En el otro extremo, continúa decreciendo el volumen de negocio de información y comunicaciones (-5,1%) y de transporte y almacenamiento (-3,3%). Después de un año de fuertes subidas, el indicador correspondiente al turismo registra en febrero una tasa interanual negativa (-1,8%). El índice de empleo de las Islas, contrariamente al de facturación, continúa perdiendo fuerza y por primera vez desde febrero del año pasado registra una variación interanual negativa (-0,3%). La mayoría de comunidades autónó-

GRÁFICO 2. VARIACIÓN INTERANUAL DE LA TENDENCIA-CICLO DE LA CIFRA DE NEGOCIOS DEL IASS





El moment econòmic de les Illes Balears

mas también registran tasas negativas y la del conjunto del Estado se sitúa en un $-0,3\%$.

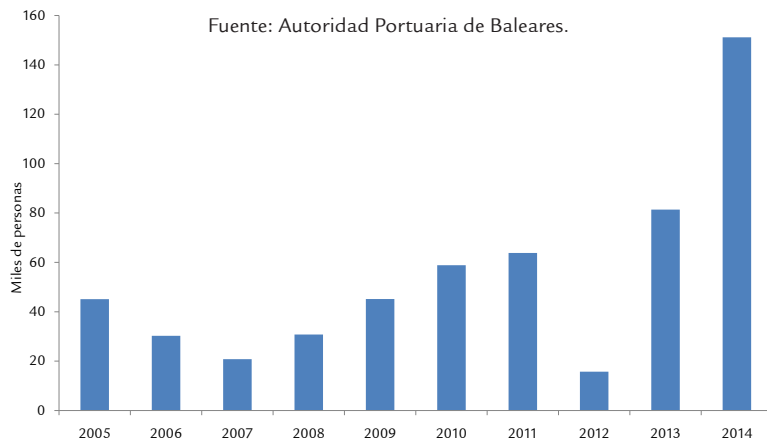
Durante el mes de marzo las ventas de las empresas de **comercio** al por menor en las Islas Baleares vuelven a repuntar y el índice general del volumen de negocio registra un aumento interanual de un $3,2\%$, más de dos puntos porcentuales por encima de la tasa de febrero. La variación estatal vuelve a los valores positivos ($0,6\%$) y algunas comunidades autónomas también mejoran significativamente: destacan País Vasco ($4,5\%$), Ceuta ($4,3\%$), Melilla ($4,1\%$) y Canarias ($3,7\%$). En cuanto al empleo, en las Islas la variación interanual del marzo aumenta un $1,5\%$, cuatro décimas mejor que la registrada en febrero, mientras que en España el empleo en el sector continúa evolucionando a la baja ($-0,8\%$).

El **turismo** de las Islas Baleares presenta en el primer trimestre del 2014 unos resultados negativos a causa del efecto estacional de la Semana Santa, que este año se celebra en abril. En las cifras acumuladas de los tres primeros meses del año, tanto el número de pernoctaciones hoteleras como el de viajeros muestran resultados negativos respecto del mismo periodo del 2013 (un $-26,3\%$ y un $-22,7\%$, respectivamente). Aún así, el archipiélago balear es, después de Canarias, la segunda comunidad autónoma que alcanza el nivel más eleva-

do de ocupación media por plazas en marzo ($51,1\%$). Por otra parte, este mes el índice de precios hoteleros en las Islas muestra un resultado negativo, con una tasa de un $-1,4\%$ respecto del mismo periodo del año anterior. Los apartamentos turísticos también se han visto afectados por el efecto de la Semana Santa y el número de viajeros cede un $29,8\%$ interanual en el primer trimestre. A pesar de ello, este tipo de alojamiento turístico repunta en las Pitiusas, donde se incrementan las pernoctaciones ($36,6\%$) y los viajeros ($7,3\%$). Según el Ibestat, el gasto turístico total de los primeros meses del año alcanza los 586 millones de euros en las Islas Baleares, un $11,3\%$ menos que en el mismo periodo del año pasado. El gasto medio por turista entre enero y marzo del 2014 es de 817 euros, un $2,6\%$ más que un año antes. Con respecto al gasto medio diario, en el mismo periodo es de 93 euros por día (un $-2,2\%$ interanual).

En el primer trimestre el **transporte** aéreo en las Baleares presenta caídas en el número de pasajeros en todas las islas, excepto en las Pitiusas, donde se registra un incremento de un $1,9\%$. En los tres primeros meses del año, el pasaje se reduce un $8,4\%$, especialmente por la caída registrada en marzo ($-16,4\%$) a causa del cambio de mes de celebración de la Semana Santa. El número de pasajeros desembarcados en los puertos de las Islas Baleares en línea

GRÁFICO 3. NÚMERO DE CRUCERISTAS DE LAS ISLAS BALEARES - PRIMER TRIMESTRE



CUADRO COMPARATIVO DE INDICADORES ECONÓMICOS

	Conjunto de España				Islas Baleares				
	Periodo	Hace 1 año	Último	% var.	Periodo	Hace 1 año	Último	% var.	
Inflación (IPC)	Marzo	2,4%	-0,1%	-	Marzo	2,6%	0,3%	-	INE
Tasa de actividad	1er Trim	60,2%	59,5%	-	1er Trim	65,3%	61,7%	-	EPA-INE
Afiliación media a la SS (m.)	Abril	16.232,4	16.430,1	1,2%	Abril	384,2	397,0	3,3%	MEYSS-TGSS
Afiliación media de extranjeros a la SS (m.)	Marzo	1.604,1	1.535,9	-4,3%	Marzo	56,2	55,5	-1,3%	MEYSS-TGSS
Tasa de paro registrado	Abril ¹	23,5%	22,2%	-	Abril ¹	17,9%	16,0%	-	SPEE-TGSS-Elab.propia
Agricultura, ganadería y pesca									
VAB, crecimiento	4º Trim	-12,7%	4,1%	-	13/12	-0,5%	1,5%	-	INE-Elab.propia
Afiliados SS (m.)	Abril	1.142,5	1.134,7	-0,7%	Abril	7,7	7,7	0,9%	MEYSS-OTIB
Gasóleo B (ventas kilolitros)	-	-	-	-	Abril	5.059,0	4.565,3	-9,8%	CLH
Industria y energía									
VAB, crecimiento	4º Trim	0,4%	0,3%	-	4º Trim	-0,9%	-1,6%	-	INE-Elab. propia
Afiliados SS (m.)	Abril	2.012,2	2.006,1	-0,3%	Abril	25,0	25,0	0,1%	MEYSS-OTIB
Energía eléctrica demandada (GWh)	Marzo	21.211	20.764	-2,1%	Marzo	424,9	414,7	-2,4%	REE
Índice de producción industrial (%)	Marzo	-10,4%	8,1%	-	Marzo	-0,6%	7,5%	-	INE
Construcción									
VAB, crecimiento	4º Trim	-7,7%	-7,7%	-	4º Trim	-6,2%	-4,7%	-	INE-Elab. propia
Afiliados SS (m.)	Abril	998,2	968,3	-3,0%	Abril	37,2	38,5	3,6%	MEYSS-OTIB
Viviendas visadas acumuladas					Marzo	195	237	21,5%	CSCAE-COAIB
Licitación oficial acumulada (millones de €)	Febrero	895,4	1.758,0	96,3%	Febrero	9,0	24,5	172,2%	M. Fomento
Servicios									
VAB, crecimiento	4º Trim	-1,1%	0,5%	-	4º Trim	0,7%	1,1%	-	INE-Elab. propia
Afiliados SS (m.)	Abril	12.079,5	12.321,0	2,0%	Abril	314,4	325,8	3,6%	MEYSS-OTIB
Ventas al por menor (var. interanual %)	Marzo	-10,8%	0,6%	-	Marzo	-4,4%	3,2%	-	INE
Pasajeros llegados vía aérea (m.)	Marzo	6.798,2	6.744,4	-0,8%	Marzo	685,6	573,2	-16,4%	AENA
Pasajeros llegados vía marítima línea regular (m.)	Marzo	-	-	-	Marzo	189,7	203,9	7,5%	Ports de Balears

¹ Con afiliación media a la SS.

m.: millares.

regular suma durante los tres primeros meses del año un total de 495.349, lo que representa un aumento de un 19,1%. Esta mejora se produce en todas las islas, excepto en el puerto de Mahón (-13,3%), y especialmente en el puerto de Ibiza (27,3%) y el de Alcudia (88,4%). La actividad de los cruceros turísticos también repunta con fuerza, tal como muestra el gráfico 3. Al puerto de Palma llegan 151.162 cruceristas durante el primer trimestre de 2014, una cifra histórica que supone un aumento del 85,4% respecto del mismo período del año 2013. El tráfico de mercancías en los puertos de las Islas Baleares aumenta durante los tres primeros meses del año 2014 y de media se incrementa un 12,3% interanual.

En las Islas Baleares, durante el mes de marzo, el principal indicador de los **precios** registra una subida interanual de un 0,3%, una tasa más elevada que la registrada en otras comu-

nidades autónomas del Mediterráneo. En el conjunto de España, la tasa interanual del IPC de marzo repite valores negativos y se queda en el -0,1%. En cambio, el indicador avanzado para el mes de abril apunta al alza y estima que la variación interanual de la inflación repuntará hasta el 0,4%. La inflación subyacente en las Islas Baleares se sitúa en el 0,3% en el tercer mes del 2014 y en España en el 0,0%. La inflación interanual esperada de la media de los países de la zona euro alcanza un 0,7% en abril, dos décimas más que la registrada el mes anterior. Asimismo, la variación interanual del índice armonizado de precios al consumo español, si se confirma, se situará en abril en un 0,3%.

Fecha de cierre: 9 de mayo de 2014



**Govern
de les Illes Balears**

Conselleria d'Economia i Competitivitat
Direcció General d'Economia i Estadística

**Unió Europea
Fons Social Europeu**
L'FSE inverteix en el teu futur

