

# El moment econòmic de les Illes Balears

junio 2013

## TASAS DE VARIACIÓN INTERANUAL DEL VAB A PRECIOS CONSTANTES (%)

	2012 (e)				2013 (a)
	I	II	III	IV	I
<b>Islas Baleares</b>	0,2	-0,2	0,1	0,0	0,0
<b>Mallorca</b>	0,1	-0,3	0,0	-0,1	-0,1
<b>Menorca</b>	-0,2	-0,5	-0,6	-0,7	-0,3
<b>Pitiusas</b>	1,0	0,6	0,7	0,8	0,6

a: avance e: estimación  
Fuente: elaboración propia.

En el primer trimestre de 2013, las **Islas Baleares** esquivan los descensos y mantienen la producción de un año atrás en los tres primeros meses del 2013. Las Pitiusas presentan un crecimiento de seis décimas, lo que implica una moderación respecto de periodos precedentes. En cambio, Menorca reduce el ritmo de caída y presenta una tasa interanual del -0,3%. Mallorca repite el resultado del último trimestre del 2012 con un crecimiento estimado del -0,1%.

Las previsiones de la OCDE se revisan a la baja y el crecimiento **mundial** se queda en un 3,1% para el 2013 y en un 4,0% para el 2014. En 2013 el ritmo de crecimiento de Estados Unidos será del 1,9% y se acelerará hasta el 2,8% el año siguiente. Tanto Japón (el 1,6% en 2013 y el 1,4% en 2014) como la zona euro (el -0,6% en 2013 y el 1,1% en 2014) presentan unas tasas más moderadas para ambos años. En las economías que no son de la OCDE el crecimiento se prevé más intenso, especialmente en el caso de China, con una previsión para el 2013 del 7,8%, incluso superada por la del 2014 (8,4%). China crece un 7,7% interanual en los tres primeros meses

del 2013 y Japón modera el crecimiento hasta el 0,2%.

En la **zona euro** la economía cae un 1,1% respecto del primer trimestre del 2012, y la tasa de paro del mes de abril alcanza el 12,2%. En Alemania, el PIB real retrocede tres décimas en el primer trimestre y el empleo del mes de marzo se incrementa un 0,7%, lo que mantiene la tasa de paro de abril en el 5,4%. Italia muestra una situación más difícil que la media europea con respecto al PIB del primer trimestre (-2,3%) y similar en cuanto a la tasa de paro (el 12,0% en abril). En Francia la economía cae un 0,4% y también presenta una tasa de paro de dos cifras (11%) en el cuarto mes del 2013. En febrero, la economía británica presenta una tasa de paro del 7,7%.

La OCDE prevé una caída del PIB real **español** del 1,7% para el 2013 y un crecimiento del 0,4% para el 2014. Según datos del INE, el PIB español del primer trimestre del 2013 disminuye un 0,5% en términos intertrimestrales y un 2% respecto del mismo periodo del 2012, principalmente a causa de la aportación negativa de la





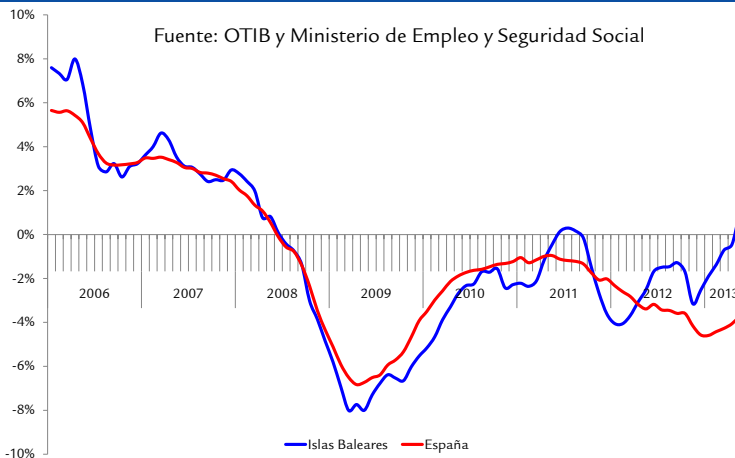
demanda nacional (-4,9%). En cambio, la demanda externa contribuye positivamente al crecimiento interanual del PIB por la aceleración de las exportaciones (4,5%). En cuanto a la oferta, la mayor parte de las ramas de actividad presentan variaciones negativas: industria (-3,9%), construcción (-6,3%) y servicios (-1,3%). Solo la agricultura y las actividades inmobiliarias tienen una tasa interanual del VAB positiva (el 0,6% y el 0,4%, respectivamente).

Los datos de cierre del mes de mayo presentan una evolución positiva del **mercado de trabajo** en las Islas Baleares. Así, el paro registrado cae un 7,7% respecto de mayo del 2012, hasta alcanzar las 76.124 personas registradas y encadena siete meses consecutivos de bajadas. El paro se reduce en todas las islas, y de forma más acentuada en las Pitiusas (-10,6%) y en Menorca (-10,2%). Una vez más, Baleares es la única comunidad autónoma donde la desocupación experimenta un descenso respecto de un año atrás, dado que en el conjunto del Estado el desempleo crece un 5,2%. Por otra parte, los datos de afiliación media a la Seguridad Social muestran, después de veinte meses consecutivos de bajadas, un aumento de la afiliación respecto del año anterior (1,02%), y alcanza las 429.482 personas de alta. El archipiélago balear se convierte en la única

región donde se crea empleo neto, porque en el conjunto nacional hay un descenso del empleo del 3,7%, tal como puede verse en el gráfico 1. En mayo se registran 49.915 nuevos contratos, un 19,3% más que en mayo del 2012. La contratación acumulada de los primeros cinco meses del año ya supera en un 14,1% la contratación registrada en el mismo periodo del 2012.

El sector de la **industria** y energía presenta un valor añadido en el primer trimestre ocho décimas inferior al del 2012. La variación interanual del índice de producción industrial del mes de abril sube en todas las comunidades autónomas exceptuando al Principado de Asturias. En las Islas Baleares la variación se sitúa en el 7,0% y en España en el 7,3%, en ambos casos son las tasas más altas desde abril de 2008. Los datos del índice de precios industriales (IPRI) correspondientes al mes de abril confirman la bajada de los precios por segundo mes consecutivo desde el comienzo de la crisis económica. En las Islas Baleares, la variación interanual del IPRI se sitúa en el -13,4% mientras que la tasa española registra una disminución de los precios del -0,5%. Durante el primer trimestre del año, las ventas al exterior de la industria manufacturera descienden un 21,8% respecto del mismo periodo del 2012 y las compras ceden un 17,2%. Este trimestre, son destacables los

GRÁFICO 1. VARIACIÓN INTERANUAL DE LA AFILIACIÓN A LA SEGURIDAD SOCIAL



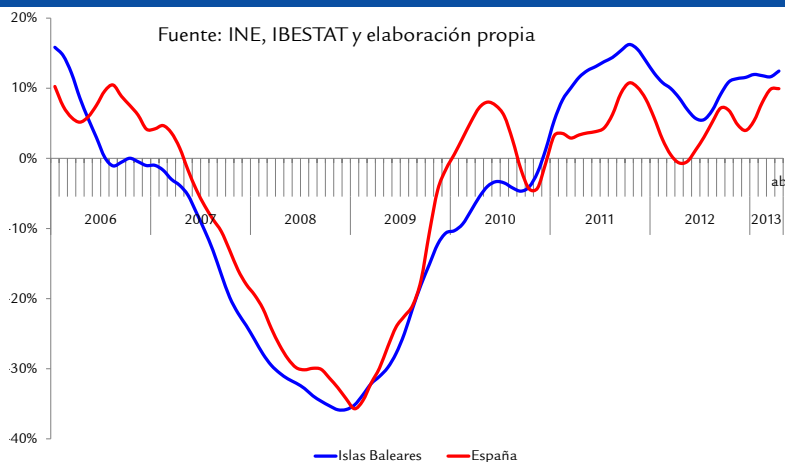
aumentos en las ventas de calzado (4,3%) y de aceites esenciales y perfumería (10,4%). En abril, la demanda de energía eléctrica en el conjunto del archipiélago es de 397,3 GW, lo que representa una bajada del 0,7% respecto del mismo mes del 2012. En mayo de 2013 el sector de la industria y energía en las Islas Baleares tiene por término medio 25.555 trabajadores en alta laboral en la Seguridad Social (un -2,5% respecto de un año atrás), 20.232 de los cuales están afiliados al régimen general (un -3,2% interanual) y 5.323 al de autónomos (un -0,1%).

El VAB de la **construcción** cae en el primer trimestre del 2013 un 6,1% interanual y se prevé que mantenga el signo negativo hasta finales de año. El número de trabajadores en alta en la Seguridad Social del mes de mayo desciende un 5,0% respecto del mismo mes del 2012, especialmente el de los asalariados (-6,5%). Una muestra de la reducción de la actividad acaecida en la construcción es la caída del número de certificados de final de obra. Así, en el primer trimestre del 2013 se certifica un 21,3% menos de edificios que un año atrás y los certificados sobre viviendas se reducen un 33,0% en este mismo periodo. De conformidad con los datos publicados por la asociación de empresas constructoras SEOPAN, la licitación oficial del primer trimestre alcanza los 21,5 millones de euros

en las Islas Baleares, lo que supone un crecimiento interanual del 4,9% que contrasta con la caída del 7,8% para el conjunto estatal. En cuanto a los indicadores avanzados, el Colegio Oficial de Arquitectos de las Islas Baleares ha visado en el primer trimestre un 30% menos viviendas que en los tres primeros meses del 2012. Con respecto al mercado inmobiliario, las compraventas de viviendas se incrementan en el primer trimestre del 2013 un 13,6%, y aumentan tanto en el sector de segunda mano (21,2%) como en el de nueva construcción (6,9%). En cambio, este incremento en las transacciones de derechos de propiedad no se traduce en un aumento del número de hipotecas, ya que durante los tres primeros meses del 2013 se constituye un 26,6% menos de hipotecas que en el 2012.

Los indicadores de actividad del sector **servicios** (IASS) del mes de marzo frenan la tendencia a la baja de los últimos meses. La facturación de las empresas del archipiélago se reduce ligeramente (un -1,1% de variación interanual) y marca la bajada menos pronunciada del conjunto del Estado (-10,3%). El sector de la hostelería registra el crecimiento interanual más alto (12,6%), mientras que el de información y comunicaciones es el que decrece más intensamente (-9,1%). En cuanto al índice de empleo, en las Islas la variación interanual del

GRÁFICO 2. EVOLUCIÓN TENDENCIA CICLO DEL DINAMISMO EMPRESARIAL





## El moment econòmic de les Illes Balears

mes de marzo aumenta un 1,6% y son la única comunidad autónoma que muestra valores positivos (un -2,1% en España).

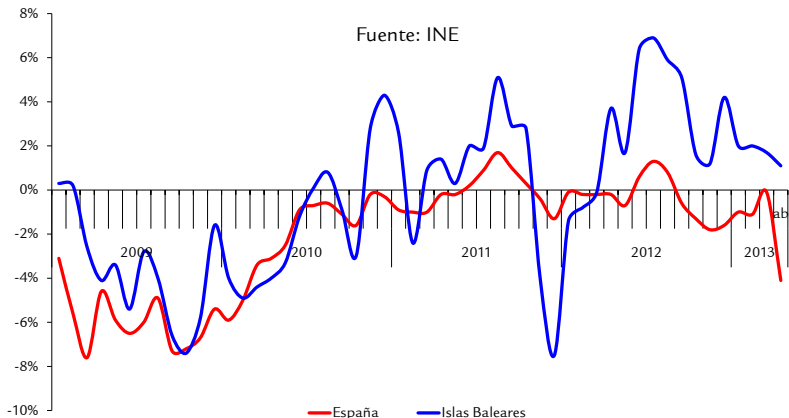
Durante el mes de abril, la variación interanual de la cifra de negocio del índice de **comercio** al por menor crece un 1,0%. La Comunidad de Madrid (0,1%) y las Islas Baleares son las únicas comunidades autónomas que presentan tasas anuales positivas. En el conjunto del Estado, la variación interanual modera la caída de los dos meses anteriores y se sitúa en el -2,6%. En cuanto al empleo, continúan las variaciones negativas (un -0,3% interanual en las Islas Baleares), aunque los datos del mes de abril mejoran sensiblemente los de los últimos doce meses.

El sector **turístico** de las Islas Baleares se prepara para iniciar la temporada alta después de unos primeros meses del año con resultados regulares. Aunque el mes de marzo se vio favorecido por la celebración de la Semana Santa, en abril caen un 4,2% las pernoctaciones en establecimientos hoteleros. A pesar de ello, en las cifras acumuladas de los cuatro primeros meses del año, el número de viajeros alojados en hoteles permanece estable. La caída del consumo privado de la economía española también se refleja en una reducción del número de turistas españoles. Así, las Islas Baleares pierden en el mes de

abril un 3,2% de visitantes nacionales respecto de abril del 2012. Tal como puede verse en el gráfico 3, el índice de precios hoteleros en las Islas vuelve a crecer (un 1,1% respecto de abril del año anterior). Las Islas Baleares alcanzan en el primer cuatrimestre una ocupación por plazas del 53,5%, lo que representa 1,5 puntos más que el año anterior. Según la Egatur, en el mes de abril el gasto total turístico en las Islas Baleares se incrementa un 1,2% interanual. El gasto acumulado en el archipiélago hasta este mes alcanza los 950 millones de euros, un 1,7% más que en el mismo periodo del año pasado.

En el mes de abril, el sector del **transporte** mantiene el número de pasajeros llegados a los aeropuertos de las Islas Baleares respecto del mismo mes del año anterior (-0,3%). El pasaje llegado a Mallorca por vía aérea cae casi 1 p. p. en el cuarto mes del 2013 (un -0,9% interanual). En cambio, en el aeropuerto de Mahón y en el de Ibiza se reaviva la actividad (el 0,9% y el 2,8% respectivamente), lo que ocurre por primera vez este año después de tres meses de caídas. En el conjunto de las Islas Baleares, destaca el incremento de los pasajeros de origen británico (4,6%), mientras que el pasaje alemán retrocede ligeramente (-0,4%). Los vuelos domésticos continúan la tónica negativa y en el cuarto mes del 2013 la tasa de variación alcanza el -7,1%. El pasaje

GRÁFICO 3. VARIACIÓN INTERANUAL DEL ÍNDICE DE PRECIOS HOTELEROS



## CUADRO COMPARATIVO DE INDICADORES ECONÓMICOS

	Conjunto de España				Islas Baleares				
	Período	Hace 1 año	Último	% var.	Período	Hace 1 año	Último	% var.	
Inflación (IPC)	Abril	2,1%	1,4%	-	Abril	2,0%	1,7%	-	INE
Tasa de actividad	1r Trim	59,9%	59,7%	-	1r Trim	64,8%	64,8%	-	EPA-INE
Afiliación media a la SS (m.)	Mayo	16.996,5	16.367,0	-3,7%	Mayo	425,1	429,5	1,0%	MEYSS-TGSS
Afiliación media de extranjeros a la SS (m.)	Abril	1.708,6	1.619,3	-5,2%	Abril	63,6	63,8	0,3%	MEYSS-TGSS
Tasa de paro registrado	Mayo <sup>1</sup>	21,7%	23,0%	-	Mayo <sup>1</sup>	16,3%	15,1%	-	SPEE-TGSS-Elab.propia
<b>Agricultura, ganadería y pesca</b>									
VAB, crecimiento	1r Trim	2,5%	0,6%	-	12/11	0,3%	-0,5%	-	INE-Elab.propia
Afiliados SS (m.)	Mayo	1.191,4	1.135,8	-4,7%	Mayo	8,3	8,2	-0,5%	MEYSS-OTIB
Gasóleo B (ventas quilitros)	-	-	-	-	Mayo	4.429,4	6.005,4	35,6%	CLH
<b>Industria y energía</b>									
VAB, crecimiento	1r Trim	-3,2%	-3,9%	-	1r Trim	-0,8%	-0,8%	-	INE, elab. propia
Ventas al por menor (m.)	Mayo	2.127,5	2.016,5	-5,2%	Mayo	26,2	25,6	-2,5%	MEYSS-OTIB
Energía eléctrica demandada (GWh)	Marzo	21.344	21.331	-0,1%	Mayo	445,1	441,9	-0,7%	REE
Índice de producción industrial (%)	Abril	-8,4%	7,3%	-	Abril	-3,5%	7,0%	-	INE
<b>Construcción</b>									
VAB, crecimiento	1r Trim	-7,5%	-6,3%	-	1r Trim	-4,8%	-6,1%	-	INE, elab. propia
Afiliados SS (m.)	Mayo	2.127,5	2.004,1	-13,8%	Mayo	38,2	36,3	-5,0%	MEYSS-OTIB
Viviendas visadas acumuladas	Marzo	18.603	9.777	-47,4%	Marzo	278	195	-29,9%	CSCAE-COAIM
Licitación pública acumulada (millones de euros)	Abril	2.318,3	2.136,6	-7,8%	Abril	20,5	21,5	4,9%	SEOPAN
<b>Servicios</b>									
VAB, crecimiento	1r Trim	0,7%	-1,3%	-	1r Trim	0,8%	0,6%	-	INE, elab. propia
Afiliados SS (m.)	Mayo	12.512,3	12.210,6	-2,4%	Mayo	352,5	359,4	2,0%	MEYSS-OTIB
Ventas al por menor (var. interanual %)	Abril	-11,4%	-2,6%	-	Abril	-6,4%	1,0%	-	INE
Pasajeros llegados vía aérea (m.)	Abril	8.075,1	7.460,9	-7,6%	Abril	1.016,3	1.013,0	-0,3%	AENA
Pasajeros llegados vía marítima línea regular (m.)	-	-	-	-	Abril	263,2	235,1	-10,7%	Puertos de Baleares

<sup>1</sup>Con afiliación media a la SS

llegado a los puertos del archipiélago en línea regular marítima cae un 10,7% en abril. Con respecto al número de cruceristas, el aumento también ha sido bastante elevado (39,3%) y alcanza los 129.722 visitantes, ante los 93.153 viajeros llegados en el mismo periodo del año 2012. La evolución de las mercancías marítimas permanece estable (0,3%) desde principios de año, un dato a tener en cuenta dadas las caídas que mostraban desde 2007.

Durante el mes de abril, los **precios** se contienen en las Islas Baleares y la variación interanual del índice de precios al consumo (IPC) se sitúa en el 1,7%, siete décimas porcentuales menos que la tasa del mes anterior. En España, la tasa interanual del IPC de abril también se frena intensamente y se queda en el 1,4%. El grupo de consumo que más se encarece en las Islas es el de medicina (12,4%). Por contra, las bajadas de los precios

de los servicios telefónicos, la electricidad y los carburantes propician decrecimientos interanuales importantes en los grupos de comunicaciones (-4,1%), vivienda (0,2%) y transporte (-1,0%). En el mes de abril, la tasa de variación interanual de la inflación subyacente en las Islas Baleares supera, por primera vez desde octubre del 2009, la tasa del índice general y se sitúa en el 2,0%. Por otra parte, en España la variación interanual del índice de precios al consumo a impuestos constantes (IPC-IC) es del -0,6% y la del índice armonizado de precios (IAPC) alcanza el 1,5%. La inflación interanual de la media de los países de la zona euro es del 1,2%. El indicador avanzado de precios para el mes de mayo apunta un incremento de la inflación y estima que la variación interanual de España se situará en el 1,7%.

Fecha de cierre: 7 de junio de 2013



**Govern  
de les Illes Balears**

Conselleria d'Economia i Competitivitat  
Direcció General d'Economia i Estadística

**Unió Europea  
Fons Social Europeu**  
L'FSE inverteix en el teu futur

