

El moment econòmic de les Illes Balears

junio 2012

TASAS DE VARIACIÓN INTERANUAL DEL VAB A PRECIOS CONSTANTES (%)

	2011 (e)				2012 (a)
	I	II	III	IV	I
Islas Baleares	0,3	0,6	1,0	0,4	0,2
Mallorca	0,1	0,4	0,8	0,3	0,1
Menorca	0,0	0,2	0,4	0,2	-0,2
Pitiusas	1,8	2,1	2,8	1,6	0,9

a: avance e: estimación
Fuente: elaboración propia

La **economía mundial** cierra el primer trimestre del año con una evolución dispar en los diferentes continentes. Los países emergentes, así como Estados Unidos y Japón, crecen a un buen ritmo, mientras que la economía europea aún no muestra signos de recuperación en el comienzo de 2012. Estados Unidos presenta un crecimiento sólido y su PIB aumenta un 2,0% interanual en el primer trimestre. En este mismo período, Japón se recupera y su producto crece un 2,7% respecto al mismo trimestre del año anterior. Cabe recordar que la economía nipona se contrajo un -0,7% en 2011, por las consecuencias del terremoto sucedido hace ya más de un año.

La **economía europea** no presenta perspectivas positivas en su conjunto, debido a los problemas que sufren los países del sur. De hecho, el dinamismo de Alemania y, en menor medida, el de Francia, se ven contrarrestados con la recesión registrada, no sólo en los países con problemas de endeudamiento (Grecia, Italia, España), sino también en otros como Reino Unido u Holanda. Así, la zona euro se estanca con un crecimiento del 0,0% en el primer trimestre, tanto en términos interanuales como intertrimestrales. El

empuje de Alemania, cuyo PIB se incrementa un 1,2% respecto del primer trimestre de 2011, compensa las caídas en la producción de países como Grecia (-6,2%), Italia (-1,3%) o España (-0,4%).

España vive en las últimas semanas un deterioro de la coyuntura económica mostrando los diversos indicadores sectoriales continuas caídas interanuales. A ello se añade el incremento de la presión que en las últimas semanas ejercen sobre el país las autoridades comunitarias, así como los mercados financieros. Así, a finales de mayo la prima de riesgo bate un nuevo récord histórico y llega a los 548 puntos básicos, debido a las dificultades que experimenta el sistema financiero español. El Gobierno busca una solución para sanear el sector junto a sus socios europeos, que implique una recapitalización de la banca no solo española, sino europea. En cuanto al déficit público, según el Ejecutivo sigue la senda de disminución prevista (de enero a abril, 2,39% del PIB). A pesar de ello, la Unión Europea, tras analizar el programa de estabilidad y de reformas del Gobierno central, considera que se deberían concretar más las medidas para 2013 (como subir el IVA o acelerar el aumento





de la edad de jubilación).

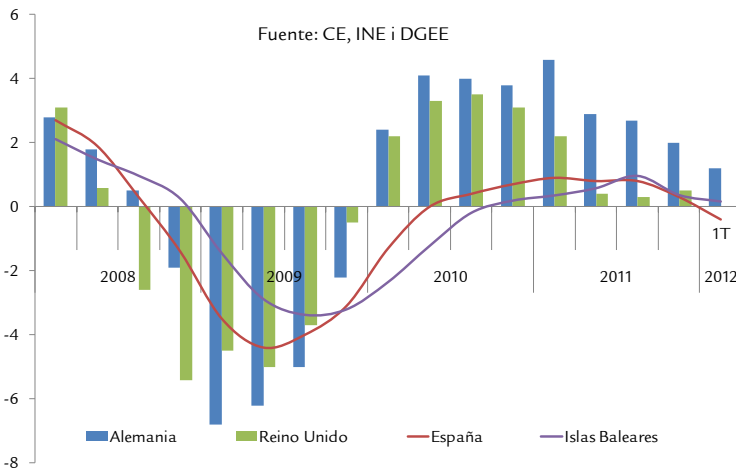
En el primer trimestre del 2012, las **Islas Baleares** registran un crecimiento de dos décimas y se confirma así la desaceleración económica de principios de año. Menorca registra de nuevo una tasa interanual negativa (-0,2%), mientras que Mallorca se acerca al estancamiento. Las Pitiusas son la región con más fuerza, con un incremento de casi un punto porcentual.

El paro registrado en las Islas Baleares en mayo se sitúa en 82.514 personas, lo que supone una reducción del -8,1% en relación con el mes anterior. Este descenso es el más importante de España, donde el paro desciende de media intermensual un -0,6%. En relación con el mismo mes del 2011, el paro en las Islas crece en mayo un 8,9%. La **afiliación** media a la Seguridad Social en el quinto mes del 2012 alcanza la cifra de 425.143 personas, un 2,5% menos que el año 2011. La afiliación interanual baja en todas las comunidades autónomas del Estado, que por término medio muestran una variación negativa del -3,4%. Respecto del mes de abril, el número de trabajadores afiliados se incrementa un 10,2% intertrimestral. Ello supone que más de la mitad de las altas en la Seguridad Social de España en mayo corresponden a las Islas Baleares (el 50,7% del total del crecimiento

intermensual del Estado). Con relación a la contratación en el mes de mayo es de 41.853 nuevos contratos, lo que representa un fuerte aumento respecto de abril (46,1%), aunque en términos interanuales la nueva contratación desciende un 1,5%.

El sector de la **industria** en las Islas Baleares registra en los tres primeros meses del 2012 un decrecimiento en el VAB de un 0,8% en términos reales. En abril, el índice general de producción industrial (IPI) en las Islas Baleares decrece un -3,8%, mientras que en España disminuye un -8,2%. Durante el mes de abril los precios industriales aumentan de nuevo en todas las comunidades autónomas. En las Islas Baleares, después de las fuertes subidas del primer trimestre del año, la variación interanual del índice de precios industriales (IPRI) se modera y se sitúa en el 4,8%, casi cuatro puntos porcentuales menos que la del mes de marzo. Durante el mes de abril, en el conjunto de la comunidad autónoma la demanda de energía crece un 1,8% respecto del mes de abril del 2011. En Mallorca y en Ibiza la demanda aumenta un 3,1% y un 3,3%, respectivamente, mientras que en Menorca baja un 10,1%, y en Fomentera, un 13,1%. En el primer cuatrimestre del 2012 la demanda eléctrica de toda la comunidad autónoma aumenta un 2,4% respecto del año 2011. El sector de la industria en las Islas Baleares

GRÁFICO 1. TASAS DE CRECIMIENTO INTERANUAL (%)



cuenta en abril de 2012 con 20.371 afiliados al régimen general de la Seguridad Social y con 5.315 al de autónomos. Estos valores representan un incremento respecto del mes de marzo del 1,5% en el total de afiliación y un -4,7% en variación interanual.

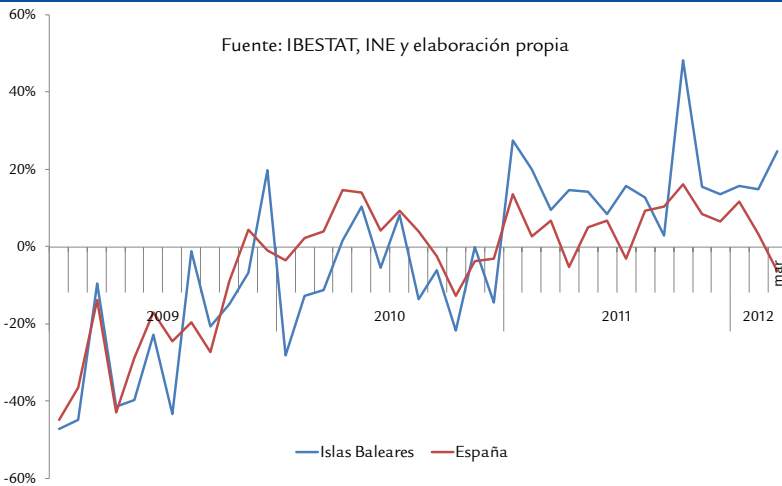
Según datos del Instituto Español de Comercio Exterior, en el primer trimestre se produce un aumento importante de las **exportaciones** de las Islas Baleares (40,0%), que superan los 200 millones de euros. Este incremento es atribuible especialmente a la industria manufacturera (59,0%), así como a la industria extractiva y a la agricultura, ganadería y pesca, que presentan resultados muy positivos. Paralelamente, el número de sociedades mercantiles creadas en el primer trimestre de 2012 llega a 756, un 18,9% más que en el mismo periodo de 2011, tal como se observa en el gráfico 2.

La **construcción** cae un -4,8% interanual en el primer trimestre del año en las Islas Baleares, a causa de la evolución negativa de todos sus indicadores. Por lo que respecta al sector privado, el número de viviendas con certificado de fin de obra se reduce un -36,8% interanual en marzo. Esta caída se agravará a lo largo de 2012 puesto que el número de viviendas visadas cae un -38,0% en términos interanuales. Además, los expedientes de

proyectos visados disminuyen en abril un -21,3% respecto al año pasado. Por su parte, el recorte en la inversión pública se traduce en una reducción del presupuesto de licitación oficial de un -80,7% en términos interanuales en el mes de marzo. En cuanto al mercado inmobiliario, la compraventa de vivienda disminuye un -29,9% respecto a marzo de 2011, caída especialmente pronunciada en la vivienda nueva (-41,0%). En la misma línea, en marzo el número de hipotecas destinadas a la adquisición de vivienda es un -37,1% inferior al mismo mes del año anterior. En el mes de mayo, el Gobierno, aprueba una segunda reforma financiera para reducir el stock inmobiliario de los bancos y así sanear el sector. Se espera que esta medida favorezca el abaratamiento de la vivienda.

El VAB de los **servicios** aumenta un 0,7% en el conjunto de los tres primeros meses de 2012 respecto del mismo periodo del año anterior. La facturación de las empresas del sector en el mes de marzo decrece un 4,6% en relación con el mismo mes del año pasado, mientras que en el conjunto del Estado la disminución es más fuerte (5,3%). En las Islas Baleares todos los sectores económicos registran valores negativos. Las empresas de transporte y almacenaje y de información y comunicaciones son las que presentan los descensos más importantes

GRÁFICO 2. VARIACIÓN INTERANUAL DEL NÚMERO DE SOCIEDADES MERCANTILES CONSTITUIDAS



El moment econòmic de les Illes Balears

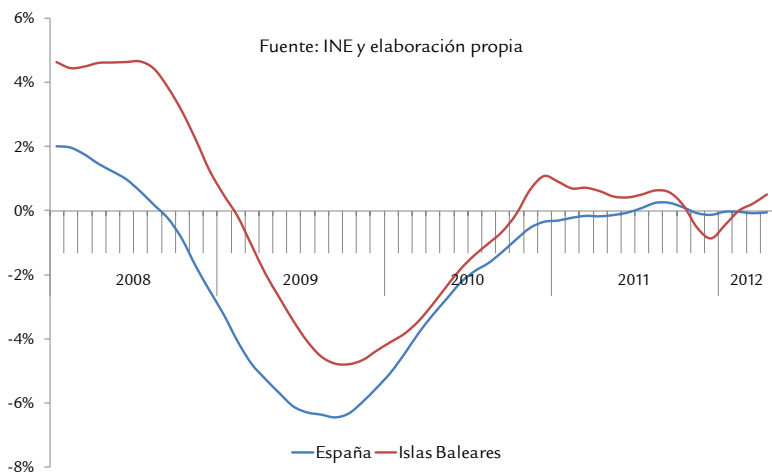
(variación interanual del -9,2% y del -8,6%, respectivamente). Por otra parte, el empleo en el sector servicios registra en las Islas un descenso del 2,2%, muy parecida a la de España (2,3%). En el mes de abril se produce una caída considerable de las ventas al detalle en todas las comunidades autónomas. La variación interanual del índice general de **comercio al por menor** registra en las Islas Baleares una disminución del 8,8%, una de las menos negativas del Estado, donde la caída es del 11,3%. Durante el primer cuatrimestre del año, las Islas Baleares son la comunidad autónoma que experimenta el menor descenso acumulado, un -3,3% frente al -5,9% de España. En cuanto al empleo en el sector de la venta al por menor, la tasa anual de las Islas Baleares experimenta una disminución del 1,7%.

En cuanto al **turismo**, los meses de temporada baja en las Islas Baleares presentan resultados negativos tanto en el número de visitantes como en el gasto turístico. En las cifras acumuladas del año hasta abril, el número de pernoctaciones hoteleras decrece en las Islas Baleares un 2,6% respecto del mismo periodo de 2011. La tendencia negativa se da en todo el archipiélago: en Mallorca el número de noches por persona cae un 6,2%, en Menorca un 10,6% y en las Pitiusas se registra la tasa más negativa (12,0%). La zona turística con

el nivel de ocupación más elevado por plazas en el mes de abril es Canarias (63,7%), seguida de las Islas Baleares con un 59,0%. El número de turistas extranjeros llegados a las Islas destaca por las continuas bajadas desde diciembre, excepto en marzo, cuando se incrementa un 11,8%. Cabe destacar que en el mes de abril, en el que se ha celebrado la Semana Santa, desciende de nuevo un 3,4%. Por otra parte, el índice de precios hoteleros muestra un resultado positivo después de cinco meses consecutivos de bajadas, tal y como se puede ver en el gráfico 3. Los precios se han incrementado un 3,1% respecto del mismo mes del año pasado. Según la Egatur, en el mes de abril desciende el gasto turístico y se sitúa en 486 millones de euros, un 8,6% menos si se compara con el mismo mes del 2011. Este descenso se debe a la menor afluencia de los turistas y al nivel de gasto de los británicos, que ha condicionado sobre todo este resultado negativo.

El cuarto mes del año 2012, y después de haber mostrado signos positivos durante el mes anterior, el sector del **transporte** vuelve a mostrar variaciones negativas. El número de pasajeros que han llegado a los aeropuertos de las Islas Baleares se sitúa en abril un 4,4% por debajo de la cifra registrada el mismo mes del año anterior y este descenso coincide con la caída registrada por el pasaje

GRÁFICO 3. VARIACIÓN DE LA TENDENCIA-CICLO DEL ÍNDICE DE PRECIOS HOTELEROS



CUADRO COMPARATIVO DE INDICADORES ECONÓMICOS

	Conjunto de España				Islas Baleares				
	Período	Hace 1 año	Último	% var.	Período	Hace 1 año	Último	% var.	
Inflación (IPC)	Abr.	3,8%	2,1%	-	Abr.	3,4%	2,0%	-	INE
Tasa de actividad	1º trim.	59,9%	59,9%	-	1º trim.	63,2%	64,8%	-	EPA-INE
Afiliación media a la SS (m.)	Mayo	17.592,2	16.996,5	-3,4%	Mayo	436,1	425,1	-2,5%	MEYSS-TGSS
Afiliación media de extranjeros a la SS (m.)	Abr.	1.804,0	1.708,6	-5,3%	Abr.	66,3	63,6	-4,1%	MEYSS-TGSS
Tasa de paro registrado	Mayo ¹	19,2%	21,7%	-	Mayo ¹	14,8%	16,3%	-	SPEE-TGSS-Elab.propia
Agricultura, ganadería y pesca									
VAB, crecimiento	1º trim.	1,1%	0,8%	-	11/10	-0,4%	0,3%	-	INE-Elab.propia
Afiliados SS (m.)	Abr.	1.191,6	1.177,6	-1,2%	Abr.	8,1	7,8	-4,1%	MEYSS-OTIB
Gasóleo B (ventas quilolitros)	-	-	-	-	Mayo	8.045,1	4.429,4	-44,9%	CLH
Industria y energía									
VAB, crecimiento	1º trim.	3,0%	-3,0%	-	1º trim.	-1,8%	-0,8%	-	INE, elab. propia
Afiliados SS (m.)	Abr.	2.235,0	2.120,6	-5,1%	Abr.	27,0	25,7	-4,7%	MEYSS-OTIB
Energía eléctrica demandada (GWh)	Mar.	22.769	21.311	-6,4%	Abr.	393,5	400,7	1,8%	REE
Índice de producción industrial (%)	Abr.	-4,0%	-8,2%	-	Abr.	-12,4%	-3,8%	-	INE
Construcción									
VAB, crecimiento	1º trim.	-4,9%	-5,3%	-	1º trim.	-4,1%	-4,8%	-	INE, elab. propia
Afiliados SS (m.)	Abr.	1.401,2	1.159,0	-17,3%	Abr.	44,5	38,5	-13,5%	MEYSS-OTIB
Proyectos visados acumulado	Dic.	19.416	14.053	-27,6%	Abr.	614	366	-40,4%	CSCAE
Licitación oficial acumulado (millones de euros)	Mar.	3.165,7	1.562,8	-50,6%	Mar.	82,0	12,1	-85,2%	M. de Fomento
Servicios									
VAB, crecimiento	1º trim.	1,4%	0,8%	-	1º trim.	1,0%	0,7%	-	INE, elab. propia
Afiliados SS (m.)	Abr.	12.671,2	12.406,0	-2,1%	Abr.	330,4	321,3	-2,8%	MEYSS-OTIB
Ventas al por menor (var. interanual %)	Abr.	-2,1%	-11,3%	-	Abr.	0,3%	-8,8%	-	INE
Pasajeros llegados vía aérea (m.)	Abr.	28.772,1	26.963,8	-6,3%	Abr.	2.616,7	2.502,3	-4,4%	AENA
Pasajeros llegados vía marítima (m.)	-	-	-	-	Abr.	305,0	263,1	-13,7%	Puertos de Baleares
Pasajeros en cruceros (m.)	-	-	-	-	Abr.	112,5	93,2	-17,2%	Puertos de Baleares

¹Con afiliación media a la SS.

en la cifra acumulada de todo el primer cuatrimestre. Destaca el incremento de los pasajeros de origen alemán, que por segundo mes consecutivo rompen la serie de meses de descensos. Por islas, la reducción del número de pasajeros que han llegado por vía aérea es generalizado en todo el archipiélago: en Menorca el descenso es de más de una quinta parte, en Ibiza cae un 6,1%, y en Mallorca, un 3,0%. El pasaje llegado a los puertos del archipiélago en línea regular cae en abril un 13,7% respecto del mismo mes del 2011. Con respecto al número de pasajeros en cruceros turísticos, el descenso ha sido bastante acusado otra vez en el cuarto mes del año (-17,2%).

Durante el mes de abril, el **índice de precios al consumo** en las Islas Baleares crece un 2,0% respecto del mismo mes del 2011, dos décimas más que la tasa del mes de marzo. La inflación acumulada durante el primer

cuatrimestre del 2012 se sitúa en el 1,0%. En España, el IPC aumenta en abril un 1,4% respecto del mes de marzo, mientras que la variación interanual llega al 2,1%. Con respecto a los grupos de consumo, en las Islas Baleares son destacables las bajadas interanuales del 4,0% de comunicaciones y del 2,9% de medicina. Por otra parte, también son destacables los incrementos de los grupos de bebidas alcohólicas y tabaco y de transporte (4,8% y 4,6%, respectivamente). En abril, la tasa de variación interanual de la inflación subyacente en las Islas Baleares ha sido otra vez del 1,0% y en España del 1,1%, la más baja desde el mes de octubre del 2010. El indicador avanzado del IPC del mes de mayo estima que la tasa anual de España se situará en el 1,9%.

Fecha de cierre: 6 de junio de 2012
<<http://dgeconomia.caib.es/moment>>



Govern de les Illes Balears

Vicepresidència Econòmica,
de Promoció Empresarial i d'Occupació
Direcció General d'Economia i Estadístiques