



El moment econòmic de les Illes Balears

febrero 2013

PREVISIONES DEL CRECIMIENTO DEL PIB 2013

	CE (nov 2012)	FMI (ene 2013)	OCDE (nov 2012)
Unión Europea (UE-27)	0,4%	0,2%	-
Reino Unido	0,9%	1,0%	0,9%
Alemania	0,8%	0,6%	0,6%
Zona euro	0,1%	-0,2%	-0,1%
España	-1,4%	-1,5%	-1,4%
Islas Baleares		0,3%	

Fuente: Comisión Europea, Fondo Monetario Internacional, OCDE

Nota: Para Islas Baleares es VAB y la fuente es Dirección General de Economía y Estadísticas

El Fondo Monetario Internacional prevé una recuperación gradual en el crecimiento **mundial** durante el 2013. Este organismo estima que en el 2013 la economía crecerá el 2% en Estados Unidos; en Japón, el 1,2%; en Rusia, el 3,7%; en China, el 8,2%, y en América Latina, alrededor del 3,6%. El crecimiento del PIB de Estados Unidos en el tercer trimestre del 2012 se frena respecto de los anteriores periodos (el 1,5% interanual) y el de Japón también se modera en relación con los dos trimestres anteriores (el 0,5%). La tasa de paro en diciembre fue del 7,6% en Estados Unidos y del 4,0% en Japón.

Para la **Unión Europea** el FMI prevé un crecimiento del 0,2%, mientras que en la zona euro la variación será negativa (-0,2%). La previsión de la evolución del PIB es positiva para Reino Unido (1,0%), para Francia (0,3%) y también para Alemania (0,6%). En el tercer trimestre del 2012 el PIB de la zona euro disminuye seis décimas. En Alemania, la tasa de paro permanece por debajo de la media (el 5,3% en diciembre), mientras que en

Reino Unido fue del 7,8% en octubre. España y Grecia continúan al frente del desempleo y superan tasas del 25%. El euro se ha apreciado con respecto al dólar y a la libra.

El PIB **español** del cuarto trimestre cede un 1,8% respecto del mismo periodo del 2011, y en términos intertrimestrales la caída es del 0,7%. Estas cifras significan las tasas más negativas desde el 2009 y dejan el cómputo anual del 2012 en una disminución del 1,4%. Para este año se espera un resultado parecido, tal y como se puede comprobar en la tabla de más arriba. De todos modos, es incierta la duración que tendrán sobre la demanda interna los efectos transitorios de las medidas que el Gobierno central ha tomado contra el déficit. En cambio, la demanda externa continúa al alza y entre enero y noviembre las exportaciones se incrementan el 3,4%.

Las **Islas Baleares** presentan una previsión de crecimiento de tres décimas para el 2013, parecida a la media europea y superior a la del conjunto de España. Los principales





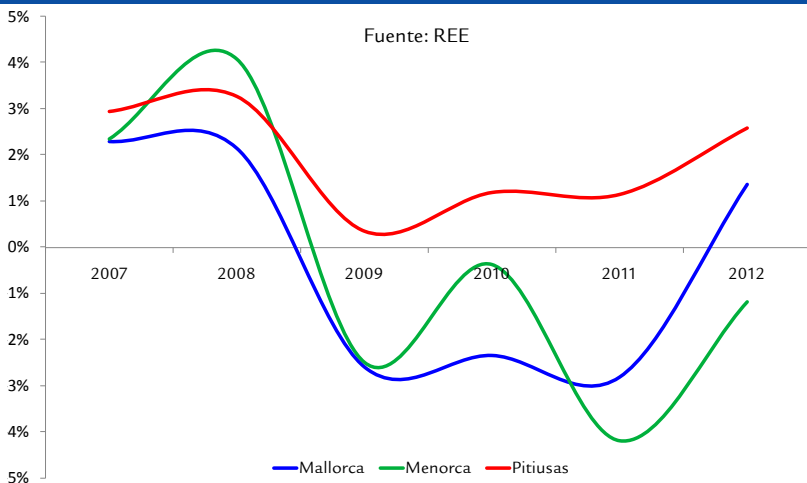
mercados emisores turísticos extranjeros muestran para este año unas perspectivas de crecimiento próximas al punto porcentual, lo que favorece las buenas expectativas para la próxima temporada.

En el primer mes del año 2013, los datos del **mercado de trabajo** muestran una caída interanual del desempleo por tercer mes consecutivo, en este caso del 3,5%. El desempleo registrado cae en todas las islas, y de manera más acentuada en Menorca (-5,8%). De hecho, las Islas Baleares son nuevamente la única comunidad autónoma donde se produce un descenso de las cifras de desempleo respecto de un año atrás, mientras que en el conjunto nacional se registra un aumento del 8,3%. Por otra parte, los datos de afiliación media a la Seguridad Social experimentan un descenso del 1,9%, que se sitúa en 337.383 personas de alta. Baleares también es en este caso la región con la caída menor, y la media estatal es del -4,6%. En enero se registraron 18.704 nuevos contratos, un 16,1% más que en enero del 2012. Se produce más contratación en todos los sectores económicos, y la contratación indefinida (40,5%) aumenta más que la temporal (12,7%).

En el mes de diciembre, la variación interanual del índice de producción **industrial** de las

Islas Baleares se sitúa en el -9,6%. Todos los destinos económicos de los bienes muestran tasas negativas, exceptuando los bienes de consumo no duradero, que suben un 7,9%. Por el contrario, bajan considerablemente los bienes de equipo (-32,1%) y los bienes de consumo duradero (-18,3%). En España, la tasa interanual de la producción industrial baja un -8,5%. La variación mediana de todo el 2012, respecto del 2011, disminuye en las Islas un -3,7% y en España un -5,9%. Los datos del índice de precios industriales correspondientes al mes de diciembre reflejan un aumento de los precios industriales en todas las comunidades autónomas (el 2,7% interanual en España). Las Islas Baleares, con una tasa anual del 4,1%, se sitúan en el grupo de las comunidades autónomas que a lo largo del 2012 han registrado los aumentos más intensos. El incremento de los precios es casi general en todos los destinos económicos de los bienes, si bien destaca el del sector de suministro de energía eléctrica y gas, que cierra el año con una variación interanual del 5,6%. En el mes de noviembre, las exportaciones de manufacturas de las Islas Baleares se reducen un 50,2% respecto del mismo mes del 2011. Sin embargo, considerando el periodo comprendido entre enero y noviembre del 2012, el volumen exportado se reduce solo el 1,3%. Tal y como se observa en el gráfico 1, durante el 2012 la demanda eléctrica total

GRÁFICO 1. VARIACIÓN ANUAL DE LA DEMANDA ELÉCTRICA



repunta en el conjunto de la comunidad autónoma, especialmente en Mallorca (donde la demanda se incrementa un 1,4% en relación con el 2011) y en las Pitiusas, que mantienen una tendencia creciente. El sector de la industria y energía en las Islas Baleares tenía en enero del 2013 una media de 24.166 trabajadores en alta laboral en la Seguridad Social. Este valor representa, respecto del mes de enero del 2012, una disminución del 1,5% en el total de afiliados.

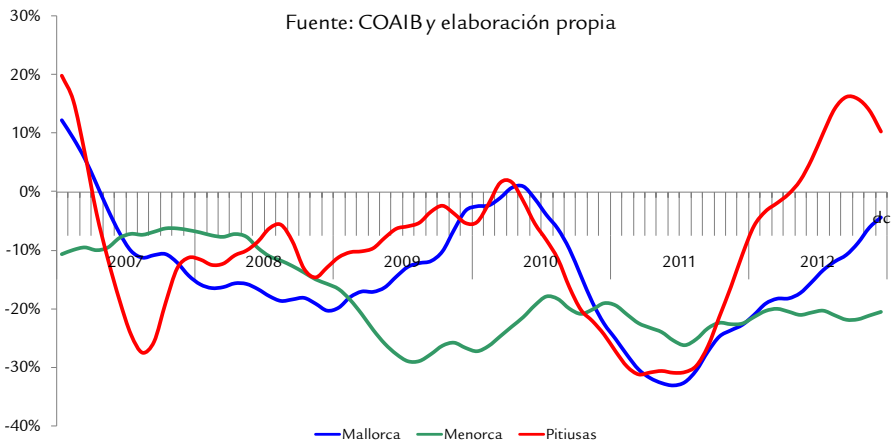
Los indicadores de la **construcción** presentan las caídas más fuertes de todos los sectores económicos. En el mes de enero se da de baja un 8,7% de los asalariados respecto del mismo mes del año anterior y en el régimen de trabajadores autónomos la caída es del 4,2%. Esta atonía en la actividad de esta rama se refleja también en el número de certificados de final de obra de viviendas, los cuales presentan una caída interanual del 27,3% entre enero y noviembre del 2012. La asociación de empresas constructoras SEOPAN cifra la licitación pública total del 2012 en 136,3 millones de euros, un 16,1% menos que en el 2011. Sin embargo, esta reducción en la inversión pública resulta significativamente más suave que la del conjunto de España, donde la bajada llega al 46%. Tal y como se puede ver en el gráfico 2, los proyectos visados por el Colegio Oficial

de Arquitectos de las Islas Baleares remontan en las Pitiusas y se acercan a la estabilización en la isla de Mallorca, lo que invita a pensar en una moderación de la caída del sector a lo largo del 2013. En cuanto al mercado **inmobiliario**, las compraventas de viviendas se reducen en las Islas Baleares en el mes de noviembre (un -6,7% interanual) después de tres meses consecutivos de subidas. La causa de este retroceso se encuentra en las transacciones de vivienda usada (-19,1%), mientras que la compraventa de vivienda nueva continúa incrementándose (10,8%).

Los indicadores de actividad del sector **servicios** (IASS) del mes de noviembre presentan otra vez caídas importantes en todo el Estado, tanto con respecto a la cifra de negocio de las empresas (-7,8% interanual) como al empleo (-3,0%). Sin embargo, las Islas Baleares presentan una de las bajadas más moderadas, con una tasa de variación interanual de la facturación del -5,3%. En cuanto al empleo, la tasa interanual de las Islas Baleares baja el 3,2%.

Los datos del índice general de **comercio al por menor** correspondientes al mes de diciembre evidencian otra vez la debilidad del consumo en todas las comunidades autónomas. En las Islas Baleares, la facturación del comercio al por menor cae un 7,7% respecto de la del mes

GRÁFICO 2. EVOLUCIÓN DE LA TENDENCIA-CICLO DEL NÚMERO DE PROYECTOS VISADOS





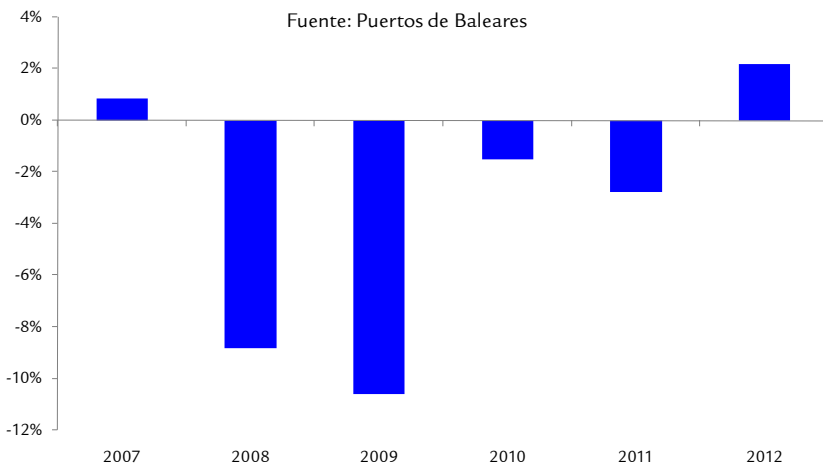
de diciembre del 2011. En el acumulado anual, las ventas del 2012 registran, en relación con las del 2011, una bajada del 5,9%. En España la tasa interanual de diciembre muestra una de las bajadas más fuertes de todo el 2012 y se sitúa en el 10,2%. En cuanto al índice de empleo de las Islas Baleares, la variación interanual de diciembre experimenta una disminución del 1,7%.

En líneas generales, el **turismo** de las Islas Baleares muestra una cierta atonía en los últimos meses del año. Sin embargo, en el acumulado de los doce meses del 2012, tanto el número de pernoctaciones hoteleras como el de viajeros muestran resultados positivos respecto del 2011 (el 2,5% y el 2,1%, respectivamente). El turismo nacional continúa sin mostrar signos positivos y de nuevo refleja la debilidad del consumo español. De hecho, las Islas Baleares son la comunidad autónoma que pierde más viajeros residentes en el conjunto del año (-19,6%). Esta caída se ha compensado con creces con el resurgimiento del turismo extranjero. Hay que destacar que el archipiélago balear también es la comunidad autónoma que en el 2012 alcanza el mayor nivel de ocupación media por plazas (74,7%). Por otra parte, el índice de precios hoteleros en las Islas muestra otra vez un resultado positivo con una tasa interanual del 4,2% en diciembre.

En el cómputo anual, las Islas Baleares (4,7%), Cataluña y Canarias son las únicas comunidades autónomas que presentan incrementos de precios hoteleros. Según la Egatur, en el mes de diciembre cae el gasto turístico total en las Islas Baleares, un 13,8% menos si se compara con el mismo mes del 2011. El gasto acumulado en el archipiélago hasta ese mes alcanza los 10.092 millones de euros, un 5,9% más que en el mismo periodo del año pasado.

El sector del **transporte** muestra en diciembre una variación a la baja (-7,1%) de los pasajeros llegados a los aeropuertos de las Islas Baleares respecto del mismo mes del año anterior. En Mallorca el número de pasajeros continúa con tasas interanuales negativas (-6,6%), en Menorca también vuelve a caer (-5,6%) y el pasaje llegado por vía aérea a Ibiza es el que más disminuye de todo el archipiélago (-10,7%). En el conjunto de las Islas Baleares, destaca el incremento de los pasajeros de origen alemán (3,5%), que crecen después de un descenso puntual en el mes de octubre y de siete meses consecutivos en positivo. Hay que destacar también el buen resultado del pasaje de origen británico (22,2%) en el último mes del 2012. Los vuelos domésticos continúan con la tónica negativa y en el duodécimo mes del año pasado la tasa de variación llega al -10,7%. El pasaje llegado a los puertos del

GRÁFICO 3. EVOLUCIÓN DE LAS MERCADERÍAS LLEGADAS POR VÍA MARÍTIMA



CUADRO COMPARATIVO DE INDICADORES ECONÓMICOS

	Conjunto de España				Islas Baleares				
	Período	Hace 1 año	Último	% var.	Período	Hace 1 año	Último	% var.	
Inflación (IPC)	Dic	2,4%	2,9%	-	Dic	2,3%	3,1%	-	INE
Tasa de actividad	4º trim	59,9%	59,8%	-	4º trim	64,4%	65,0%	-	EPA-INE
Afiliación media a la SS (m.)	Ene	16.958,3	16.179,4	-4,6%	Ene	343,9	337,4	-1,9%	MEYSS-TGSS
Afiliación media de extranjeros a la SS (m.)	Dic	1.738,9	1.645,9	-5,4%	Dic	53,6	52,5	-2,1%	MEYSS-TGSS
Tasa de paro registrado	Ene ¹	21,3%	23,5%	-	Ene ¹	22,3%	22,1%	-	SPEE-TGSS-Elab.propia
Agricultura, ganadería y pesca									
VAB, crecimiento	3r trim	8,7%	2,6%	-	12 / 11	0,3%	0,6%	-	INE-Elab.propia
Afiliados SS (m.)	Ene	1.236,0	1.160,7	-6,1%	Ene	7,2	7,3	1,2%	MEYSS-OTIB
Gasóleo B (ventas quilolitros)	-	-	-	-	Ene	5.140,1	4.994,5	-2,8%	CLH
Industria y energía									
VAB, crecimiento	3r trim	2,5%	-3,0%	-	3r trim	-1,0%	-0,7%	-	INE, elab. propia
Afiliados SS (m.)	Ene	2.157,0	2.028,0	-6,0%	Ene	24,9	24,2	-2,9%	MEYSS-OTIB
Energía eléctrica demandada (GWh)	Nov	20.607	20.285	-1,6%	Dic	415,3	421,8	1,6%	REE
Índice de producción industrial (%)	Dic	-6,5%	-8,5%	-	Dic	-11,2%	-9,6%	-	INE
Construcción									
VAB, crecimiento	3r trim	-4,3%	-9,6%	-	3r trim	-4,5%	-5,7%	-	INE, elab. propia
Afiliados SS (m.)	Ene	1.202,8	1.010,0	-16,0%	Ene	37,6	34,9	-7,2%	MEYSS-OTIB
Viviendas visadas acumuladas	Mar	18.603	9.777	-47,4%	Dic	1.545	1.160	-24,9%	CSCAE-COAIM
Licitación oficial acumulado (millones de euros)	Jun	6.882,3	3.657,8	-46,9%	Jun	123,0	88,0	-28,5%	M. de Fomento
Servicios									
VAB, crecimiento	3r trim	1,6%	-0,5%	-	3r trim	1,7%	0,7%	-	INE, elab. propia
Afiliados SS (m.)	Ene	12.362,4	11.980,7	-3,1%	Ene	274,2	271,0	-1,2%	MEYSS-OTIB
Ventas al por menor (var. interanual%)	Dic	-6,5%	-10,2%	-	Dic	-3,1%	-7,7%	-	INE
Pasajeros llegados vía aérea (m.)	Dic	6.504,1	5.847,9	-10,1%	Dic	413,7	384,5	-7,1%	AENA
Pasajeros llegados vía marítima línea regular (m.)	-	-	-	-	Dic	145,6	130,5	-10,4%	Puertos de Baleares

¹Con afiliación media a la SS

archipiélago en línea regular cae el 10,4% en diciembre, y en las cifras acumuladas del año decrece un 4,3% respecto del 2011. En cuanto al número de pasajeros en cruceros turísticos, la bajada también es bastante acusada hasta diciembre (-19%). Tal como puede verse en el gráfico 3, la evolución de las mercancías marítimas es positiva en el 2012, después de mostrar signos negativos desde 2007.

Durante el mes de diciembre, la variación interanual del **índice de precios al consumo** en las Islas Baleares se sitúa en el 3,1%, una décima inferior a la del mes de noviembre. En España, la tasa interanual del índice general de diciembre aumenta el 2,9%. La inflación interanual de la media de los países de la zona euro es más moderada y, de acuerdo con el índice armonizado de precios de consumo (IAPC), es del 2,2%, y la del conjunto de

la Unión Europea es del 2,3%. En las Islas Baleares los grupos de consumo que más se encarecen son el de medicina (11,4%), el de enseñanza (6,9%) y el de bebidas alcohólicas y tabaco (6,1%). Por contra, los productos y servicios que registran tasas interanuales decrecientes, o con la subida más moderada, son otra vez los comprendidos en los grupos de comunicación (-2,8%), de vestido y calzado (0,3%) y de menaje del hogar (0,4%). En diciembre, la tasa de variación interanual de la inflación subyacente ha sido del 2,3% en las Islas Baleares y del 2,1% en España. El indicador avanzado de precios para el mes de enero apunta a una moderación de la inflación y estima que la variación interanual de España se situará en el 2,6%.

Fecha de cierre: 7 de febrero de 2013



Govern de les Illes Balears

Vicepresidència Econòmica,
de Promoció Empresarial i d'Occupació
Direcció General d'Economia i Estadístiques