



# El moment econòmic de les Illes Balears

enero 2016

## MERCADO LABORAL EN 2015

	España	Islas Baleares
Variación anual afiliación media SS	3,2%	5,1%
Variación anual paro registrado	-7,5%	-11,0%
Variación anual contratos de trabajo	11,1%	14,9%
Tasa de paro registrado	19,9%	13,4%

Fuentes: TGSS, OTIB y elaboración propia.

Tasa de paro=Parados/(Afiliados+Parados)

*La evolución media del mercado laboral en el año 2015 ha sido más dinámica en las Islas Baleares que en el resto de España. Así, la afiliación a la Seguridad Social y la nueva contratación suben con más intensidad en el archipiélago balear. Además, en las Islas el paro registrado mantiene bajadas de dos cifras y todo ello reduce notablemente la tasa de paro del conjunto del año. El resto de indicadores parciales se encuentran en la misma línea que los laborales.*

La economía de los países de la OCDE en el tercer trimestre crece un 2,1% interanual y la de los países del G-20, un 2,9%. En los **Estados Unidos**, la Reserva Federal (Fed) aumenta los tipos de interés, después de confirmar la mejora de la actividad económica norteamericana, y considera que a medio plazo los indicadores del mercado de trabajo mejorarán y confía en que la inflación vuelva a su valor objetivo. Paralelamente, se ha dado una depreciación del euro respecto del dólar (hasta los 1,09 \$/€). El mes de octubre la tasa de paro de los Estados Unidos es del 5,0%. En **China**, el crecimiento interanual del tercer trimestre se encuentra en unos niveles más bajos de lo que era habitual (6,9%). El precio del barril Brent marca el mínimo en casi siete años (35,26 \$/barril), y ello refleja el exceso de la oferta mundial de crudo, la menor demanda en los países emergentes y la falta de acuerdo de la OPEP para reducir la producción.

En la **zona euro** el empleo aumenta de forma gradual y en el tercer trimestre del año crece un 1,1% interanual. En octubre la tasa de paro es del 10,7%, ligeramente por debajo de los últimos meses y es la más baja desde enero del 2012. En los diez primeros meses del año, las exportaciones crecen un 5% y las importaciones un 2%. La inflación en la zona euro avanza un 0,2% interanual. En **Alemania**, la tasa de paro de octubre queda en el 4,5% de la población activa, la más baja de la Unión Europea. La tasa de paro del **Reino Unido** es del 5,2% en septiembre, la más reducida desde abril del 2008.

En octubre la economía **española** presenta una tasa de paro del 21,6%. La tasa de ahorro de los hogares se sitúa en el 4,5% de su renta disponible en el tercer trimestre, renta que aumenta un 1,1%. La deuda de las administraciones públicas, según el Protocolo de déficit exce-





## El moment econòmic de les Illes Balears

sivo de octubre de 2015, alcanza 1,1 millones de euros (un 3,9% más interanual), según el Banco de España. El saldo por cuenta corriente de la balanza de pagos en millones de euros es del 2,4% del PIB.

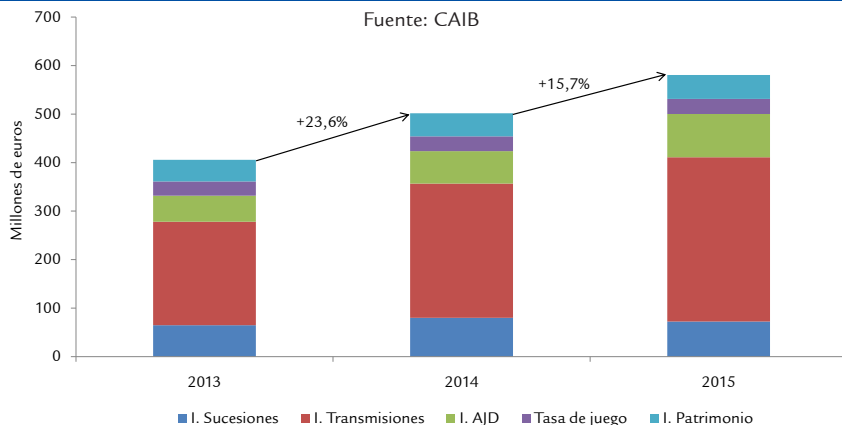
La recaudación tributaria de las **Islas Baleares** refleja el resurgimiento de la actividad económica en el archipiélago. Tal como se puede ver en el gráfico 1, la suma de los impuestos totalmente cedidos aumenta un 15,7% en el 2015 en comparación con el 2014, principalmente gracias a las subidas de las dos figuras principales: el impuesto sobre transmisiones, cuya recaudación sube un 58,3%, y el impuesto sobre actos jurídicos documentados (con un incremento del 15,4%).

El mes de diciembre, el mercado de **trabajo** de las Islas Baleares tiene una media de 375.035 personas de alta en la Seguridad Social (un 4,9% más que en el 2014) y estabiliza los crecimientos interanuales alrededor de los cinco puntos porcentuales. Se trata de la variación más elevada de todas las comunidades autónomas (3,2% en España). Este mes se cierra con una nueva caída interanual del paro registrado (-9,3%), que se sitúa en 75.784 personas, la cifra más baja de paro de un mes de diciembre desde el 2008. El paro cae en todas las islas, y de manera más acentuada en Formentera (-10,1%), seguida de Menorca

(-9,5%), Mallorca (-9,4%) e Ibiza (-9,3%). En el conjunto del Estado el paro se reduce un 8,0% en términos interanuales. Por otra parte, el mes de diciembre se registran 23.411 nuevos contratos en las Baleares, 3.162 más que hace un año (15,6%). La contratación acumulada del año 2015 supera en un 14,9% la contratación registrada durante todo el 2014, especialmente en la construcción (26,5%) y la industria (18,2%).

La producción **industrial** de las Islas Baleares continúa a la baja y la tasa de variación interanual de noviembre se sitúa en el -2,0%. Aun así, la variación media de los once primeros meses refleja, comparada con el mismo periodo del año pasado, un avance significativo (2,5%). En España, la tasa interanual de la media del periodo queda en el 3,2%. Los precios industriales en las Islas recobran los valores positivos y la tasa de variación interanual del índice del mes de noviembre se sitúa en el 1,4% (un -2,6% en el conjunto del Estado). El retroceso de los indicadores industriales se refleja en el índice de la cifra de negocios de la industria, que en el mes de octubre registra una fuerte caída (una tasa interanual del -10,2%). En cuanto al comercio exterior, la facturación de las exportaciones (115,2 millones de euros) aumenta un 9,3% respecto de las ventas de octubre de 2014. Las importaciones, en cambio, caen de forma significativa (-36,4%) y factu-

GRÁFICO 1. RECAUDACIÓN DE LOS IMPUESTOS TOTALMENTE CEDIDOS



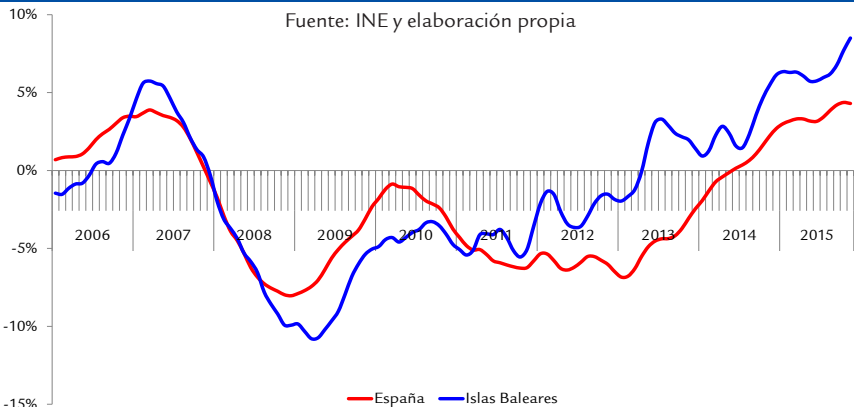
ran 85,7 millones. El saldo comercial es positivo por segunda vez durante el 2015 y la tasa de cobertura del mes queda en el 134,4%. La demanda eléctrica acumulada durante el 2015 en el conjunto del archipiélago se incrementa el 3,8%, destacan Formentera (25,7%) e Ibiza (5,8%) por encima de Mallorca y Menorca (3,2% y 2,9%, respectivamente). Por otra parte, de acuerdo con los datos disponibles de Red Eléctrica de España (REE) correspondientes al periodo comprendido entre enero y noviembre, la actividad económica es el componente de la demanda que más influye en el aumento interanual del consumo en las Islas, con un peso del 54,6%, mientras que un 42,1% de la subida es atribuible a las variaciones de las medias de las temperaturas máximas diarias. El sector de la industria y la energía en las Islas Baleares tenía por término medio el mes de diciembre 25.342 trabajadores de alta laboral en la Seguridad Social (un 3,9% más que en el mismo mes del 2014).

La recuperación de producción del sector de la **construcción** en las Islas Baleares continúa. El número de afiliados a la Seguridad Social de diciembre supera las 42.400 personas por término medio, un 11,2% más que un año atrás. El aumento de fuerza laboral se da tanto entre los asalariados (14,6% más) como en el régimen de trabajadores autónomos (4,9%). Además, el número de contratos laborales fir-

mados en el último mes del 2015 presenta una variación interanual del 6,5%, y el de parados registrados en la construcción cae un 17,7%. Los expedientes visados por el Colegio Oficial de Arquitectos de las Islas Baleares hasta octubre son casi un 40% más que en el mismo periodo del 2014, y destaca el incremento en el presupuesto (un 69,0% más) y en los metros cuadrados (59,1%). De conformidad con los datos del Ministerio de Fomento, la licitación pública en las Islas Baleares llega a los 239 millones de euros entre enero y octubre del 2015, lo cual implica una variación del 51,2% respecto de los mismos meses del 2014. Las obras de ingeniería civil, que representan más de tres cuartas partes del total, se incrementan un 60,0%, mientras que las de edificación lo hacen un 28,6%. En cuanto al mercado inmobiliario, en noviembre se registran 947 compraventas de viviendas en las Islas Baleares, un 18,4% más que un año atrás. Hay que destacar que el archipiélago balear es la segunda comunidad autónoma con más transacciones de este tipo por habitante. En los diez primeros meses del 2015 se formalizan 7.125 hipotecas sobre viviendas, lo cual implica un aumento del 42,4%.

En octubre el índice del volumen de negocio de las empresas de **servicios** registra una tasa de variación interanual del 4,8%. Otra vez, el incremento de la facturación es general en to-

GRÁFICO 2. VARIACIÓN INTERANUAL DE LA TENDENCIA-CICLO DE LA FACTURACIÓN DEL COMERCIO AL POR MENOR





## El moment econòmic de les Illes Balears

das las comunidades autónomas y la tasa española aumenta un 3,5%. La variación de la media de los diez primeros meses, en comparación con el mismo periodo del año pasado, es en las Islas del 6,9% y en España queda en el 4,7%. En el archipiélago, el volumen de negocio crece significativamente en las actividades administrativas y servicios auxiliares (16,9%) y, más moderadamente, en el comercio (6,1%). En las Islas, la variación interanual del índice de empleo cede seis décimas porcentuales en comparación con septiembre y se sitúa en el 1,7%, por debajo de la tasa española (2,1%).

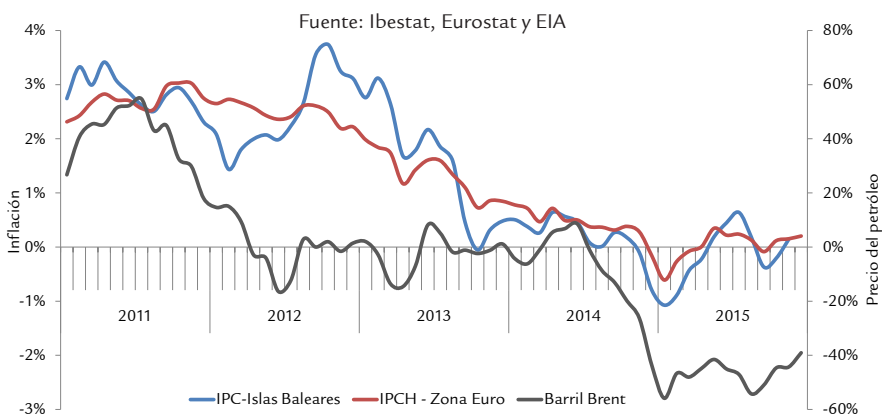
En noviembre se intensifica el ritmo de crecimiento de las ventas de las empresas de **comercio** al por menor en las Islas Baleares y se registra una tasa de variación interanual del 9,7%, 2,0 p. p. por encima del valor de octubre, y el valor más alto de toda la serie disponible. Tal como se puede ver en el gráfico 2, la tasa del conjunto del Estado (4,2%) se sitúa por debajo de la balear. En cuanto al índice de empleo, en las Islas sube el 3,0%, que es también el porcentaje más alto desde el 2006. En el conjunto del Estado, la tasa queda en el 1,8%.

En el sector **turístico**, el número de viajeros alojados en establecimientos hoteleros de las Islas Baleares en noviembre del 2015 muestra un resultado positivo del 2,9%. En cambio, las pernoctaciones presentan un descenso del

2,8%, ya que la disminución del mercado nacional (-16,4%) no se puede compensar con el incremento del mercado extranjero (1,9%). Los alemanes pernoctan un 3,9% menos, pero los británicos aumentan hasta un 41,4%. Las Islas Baleares ocupan el tercer lugar en grado de ocupación por plazas durante el mes de octubre, con un 44,7%, detrás de las Islas Canarias y la Comunidad de Madrid. El índice de precios hoteleros en las Islas Baleares se mantiene estable (0,6%), mientras que la media española se encarece un 4,6%. Los ingresos por habitación disponible crecen a un ritmo interanual de un 6,9%, y ya acumulan 18 meses de incrementos interanuales. En octubre, la ocupación de apartamentos turísticos en Baleares muestra resultados positivos, tanto en el número de pernoctaciones (33,8%) como en el número de viajeros (13,3%). El gasto turístico internacional acumulado en el archipiélago hasta noviembre llega a 10.880 millones de euros, una variación del 5,8% respecto del mismo periodo del año pasado.

El mes de noviembre, el sector del **transporte** presenta un incremento del 8,2% de pasajeros en los aeropuertos de las Islas Baleares si se compara con el mismo mes del año anterior. Este incremento se explica por el buen comportamiento del pasaje nacional (11,0%) y británico (13,0%), mientras que siguen llegando menos turistas alemanes (-4,0%). Tan-

GRÁFICO 3. EVOLUCIÓN INTERANUAL DEL PRECIO DEL PETRÓLEO Y DE LA INFLACIÓN



## CUADRO COMPARATIVO DE INDICADORES ECONÓMICOS

	Conjunto de España				Islas Baleares				
	Periodo	Hace 1 año	Último	% var.	Periodo	Hace 1 año	Último	% var.	
Inflación (IPC)	Noviembre	-0,4%	-0,3%	-	Noviembre	-0,1%	0,1%	-	INE
Tasa de actividad	3er Trim	59,5%	59,5%	-	3er Trim	67,9%	68,7%	-	EPA-INE
Afiliación media a la SS (m.)	Diciembre	16.775,2	17.308,4	3,2%	Diciembre	357,5	375,0	4,9%	MEYSS-TGSS
Afiliación media de extranjeros a la SS (m.)	Noviembre	1.549,4	1.621,5	4,7%	Noviembre	55,3	59,5	7,6%	MEYSS-TGSS
Tasa de paro registrado	Des <sup>1</sup>	21,0%	19,1%	-	Des1	18,9%	16,8%	-	SPEE-TGSS-Elab.propia
<b>Agricultura, ganadería y pesca</b>									
VAB, crecimiento	3er Trim	-2,9%	3,6%	-	14/13	1,0%	0,2%	-	INE-Elab.propia
Afiliados SS (m.)	Diciembre	1.167,4	1.185,2	1,5%	Diciembre	7,2	7,2	-0,2%	MEYSS-OTIB
Gasóleo B (ventas kilolitros)	-	-	-	-	Diciembre	509,0	6.520,0	28,9%	CLH
<b>Industria y energía</b>									
VAB, crecimiento	3er Trim	1,5%	4,0%	-	3er Trim	-0,9%	2,3%	-	INE-Elab. propia
Afiliados SS (m.)	Diciembre	2.032,7	2.090,3	2,8%	Diciembre	24,4	25,3	3,9%	MEYSS-OTIB
Energía eléctrica demandada (GWh)	Noviembre	20.883	20.998	0,6%	Diciembre	416,2	407,5	-2,1%	REE-Ibstat
Índice de producción industrial (%)	Noviembre	-0,3%	5,7%	-	Noviembre	-1,3%	-2,0%	-	INE
<b>Construcción</b>									
VAB, crecimiento	3er Trim	0,2%	5,5%	-	3er Trim	-2,3%	3,4%	-	INE-Elab. propia
Afiliados SS (m.)	Diciembre	992,8	1.029,8	3,7%	Diciembre	38,1	42,4	11,2%	MEYSS-OTIB
Viviendas visadas acumuladas	Sep 14	20.376	26.086	28,0%	Octubre	809	1.602	98,0%	CSCAE-COAIB
Licitación oficial acumulada (millones de €)	Octubre	7.782,3	6.952,2	-10,7%	Septiembre	158,4	239,4	51,1%	M. Fomento
<b>Servicios</b>									
VAB, crecimiento	3er Trim	2,1%	3,2%	-	3er Trim	1,5%	3,2%	-	INE-Elab. propia
Afiliados SS (m.)	Diciembre	12.582,3	13.003,1	3,3%	Diciembre	287,8	300,1	4,3%	MEYSS-OTIB
Ventas al por menor (var. interanual %)	Noviembre	0,3%	4,2%	-	Noviembre	4,0%	9,7%	-	INE
Pasajeros llegados vía aérea (m.)	Noviembre	6.093,8	6.684,2	9,7%	Noviembre	401,6	434,5	8,2%	AENA
Pasajeros llegados vía marítima línea regular (m.)	-	-	-	-	Octubre	321,4	337,3	4,9%	Ports de Balears (APB)
Pasajeros en cruceros turísticos (m.)	Octubre	984,7	953,7	-3,1%	Octubre	191,0	258,8	35,5%	APB-Puertos del Estado
Gasto Turístico de extranjeros (millones de euros)	Noviembre	3.431,0	3.943,0	14,9%	Noviembre	124,0	110,0	-11,3%	EGATUR-Ibstat
Pernoctaciones hoteleras	Noviembre	15.113,1	15.884,4	5,1%	Noviembre	312,7	303,5	-2,9%	INE

<sup>1</sup> Con afiliación media a la SS.

m.: millares.

to Mallorca como Ibiza son las islas que más aportan a este incremento de pasajeros, con variaciones interanuales del 7,8% y del 13,6% respectivamente, mientras que el pasaje del aeropuerto de Menorca crece más moderadamente (1,9%). Los viajeros del transporte metropolitano de Palma, hasta octubre de 2015, se han cifrado en 978.000, cantidad casi igual que en el mismo periodo de 2014 (0,4%). En cambio, los usuarios del transporte en autobuses de Palma, que suman 33,35 millones en los diez primeros meses del 2015, aumentan un 2,5% respecto del mismo periodo del año anterior.

En noviembre, la **inflación** en las Islas Baleares vuelve a los valores positivos y la tasa de variación interanual del IPC se sitúa en el 0,1%, tal como se puede ver en el gráfico 3. El resto de comunidades autónomas registran tasas negativas y la del conjunto del Estado baja has-

ta un -0,3%. En las Islas los grupos que más han influido al alza son la vivienda (repercuta 0,268 p.p.) y el transporte (0,133). Este mes, como los anteriores, los grupos que suben de manera más acentuada en términos interanuales son el de alimentos y bebidas no alcohólicas (2,6%) y el de otros bienes y servicios (2,1%). En el otro extremo, continúan a la baja el de transporte (-3,9%) y, más moderadamente, el de vivienda (-1,6%) y el de medicina (-1,0%). La inflación subyacente en las Islas sigue al alza con una tasa del 1,3% interanual. Por otra parte, en España la tasa interanual del índice de precios armonizado (IPCH) es del -0,4% en noviembre. Finalmente, de acuerdo con la estimación del indicador adelantado de diciembre, la variación interanual de los precios en España se sitúa en el 0,0% y en la eurozona en el 0,2%.

Fecha de cierre: 12 de enero de 2016



**Govern  
de les Illes Balears**

Conselleria de Treball, Comerç i Indústria  
Direcció General d'Ocupació i Economia

**Unión Europea  
Fondo Social Europeo**  
El FSE invierte en tu futuro

