



# El moment econòmic de les Illes Balears

enero 2015

## MERCADO LABORAL EN 2014

	España	Illes Balears
Variación anual afiliación media SS	1,6%	3,1%
Variación anual paro registrado	-5,6%	-8,4%
Variación anual contratos de trabajo	13,1%	12,8%
Tasa de paro registrado	21,7%	15,5%

Fuentes: TGSS, OTIB y elaboración propia.

Tasa de paro=Parados/(Afiliados+Parados)

El mercado laboral de las Islas Baleares cierra el año 2014 con un aumento de la afiliación media a la Seguridad Social superior a los tres puntos porcentuales y una reducción del paro (-8,4%) más intensa que en España (-5,6%). Tal y como se puede ver en la tabla anterior, la tasa de paro registrado es del 15,5%.

En **Estados Unidos** se consolida la mejora del empleo y diciembre marca la tasa de paro más baja desde 2008 (5,6%). El dinamismo de la economía norteamericana ha favorecido la apreciación del dólar frente al euro, que en enero se sitúa alrededor de 1,18 dólares por euro, mientras que un año atrás era de 1,36 dólares por euro. **China** está inmersa en un cambio de modelo económico que esté más centrado en el consumo interno y menos en las exportaciones, lo que puede producir un crecimiento menor del habitual. El precio del **barril Brent** de diciembre es de 62,3 dólares, un 43,7% menos en términos interanuales, y se sitúa a niveles del año 2009.

La **zona euro** mantiene la tasa de paro de los últimos cuatro meses y en noviembre es del 11,5%. La inflación en la zona euro cae hasta el 0,2% por el abaratamiento del crudo y presio-

na al Banco Central Europeo (BCE) para que active un plan masivo de compra de deuda. El euríbor cierra el 2014 en el 0,325%, por debajo del nivel del 2013. En Alemania, la tasa de paro de noviembre se queda en el 5,0% de la población activa y la de Reino Unido se mantiene por debajo del 6,0%.

La economía **española** registra en el tercer trimestre del 2014 un incremento de un 1,6%, según los datos provisionales, y la tasa de paro en noviembre es del 23,9%. Según el Banco de España, las nuevas operaciones de préstamos y créditos a los hogares se aceleran en noviembre un 18,3% interanual a causa del aumento, principalmente, de los créditos destinados a vivienda (20,8%) y a consumo (23,8%). La renta bruta de los hogares aumenta en el tercer trimestre del 2014 un 0,7% interanual. El gasto en consumo final de los hogares aumenta un 2,6% interanual y el ahorro se reduce. La necesidad de financiación de las administraciones públicas, en el tercer trimestre, pasa del 3,1% al 1,2% interanual. El déficit de las administraciones públicas hasta el tercer trimestre del 2014 es menor en términos interanuales, con un importe de 39.249 millones de euros, y se sitúa en el 3,7% del PIB.





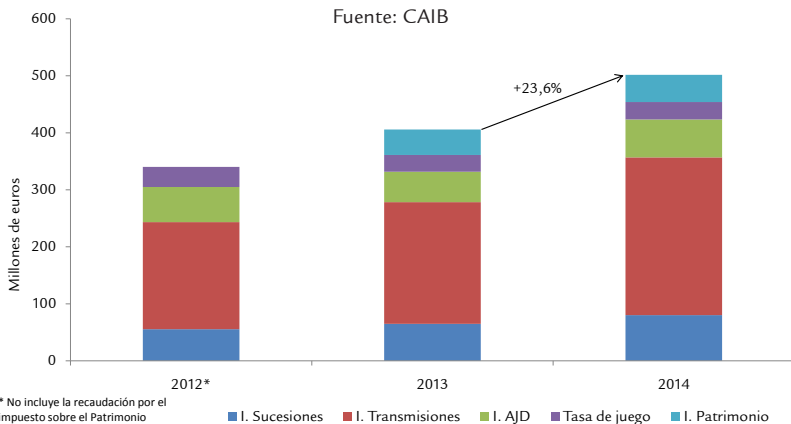
## El moment econòmic de les Illes Balears

La recuperació de la economia **balear** se reflectja en la recaudació de los impuestos totalmente cedidos, tal y como se puede ver en el gráfico 1. En 2014 los tributos de competencia exclusiva autonómica alcanzan los 500 millones de euros, casi una cuarta parte más que en el 2013.

El **mercado de trabajo** de las Islas Baleares cierra el último mes del 2014 con una nueva caída interanual del paro (-8,4%), hasta situarse en 83.560 personas, la cifra más baja de paro de un mes de diciembre desde 2008. El paro se reduce en todas las islas, y de modo más acentuado en Mallorca (-9,6%) y en Menorca (-8,8%). En el conjunto del Estado el paro se reduce un 5,4% en términos interanuales. En diciembre hay de media 357.451 personas de alta en la Seguridad Social en Baleares, lo que representa veinte meses consecutivos de crecimientos interanuales (4,1%), por encima del conjunto nacional (2,6%). Por otra parte, en diciembre se registran 20.249 nuevos contratos en Baleares, 2.147 más que hace un año (11,9%), y los contratos indefinidos (33,9%) aumentan más que los temporales (9,3%). La contratación acumulada del 2014 supera en un 12,8% la contratación registrada durante todo el año 2013, sobre todo en la construcción (18,1%), la industria (17,2%) y la hostelería (16,5%).

En noviembre, la producción **industrial** de las Islas Baleares vuelve a crecer y el índice (IPI) registra una variación interanual de un 0,7%. En el conjunto del Estado la tasa se queda en un -0,1%. En el archipiélago, la industria extractiva (22,8%) y la manufacturera (13,2%) continúan con un nivel de producción alto, mientras que la energía cae casi un 9,0%. Considerando la media de los primeros once meses del 2014, la producción industrial de Baleares respecto del mismo periodo del año anterior decrece un 0,8%, mientras que la de España se incrementa un 1,4%. Los precios industriales en Baleares se mantienen altos y en noviembre registran un aumento interanual de un 5,0%, el crecimiento más pronunciado del Estado (-1,5%). Después de nueve meses de caídas, el índice del volumen de negocio de la industria de las Islas Baleares presenta en octubre una tasa de variación interanual positiva (9,3%), y es una de las más elevadas del Estado. En España la facturación de las empresas continúa en zona positiva (1,0%). También mejoran las perspectivas del sector a corto plazo, y el índice de entrada de pedidos de la industria de las Islas Baleares durante el mes de octubre registra un aumento interanual de un 8,8% (un 3,0% en España). Por quinto mes consecutivo la facturación de las exportaciones de Baleares (106,1 millones de euros) se incrementa de manera significativa (44,2%) respecto de las

GRÁFICO 1. RECAUDACIÓN DE LOS IMPUESTOS TOTALMENTE CEDIDOS



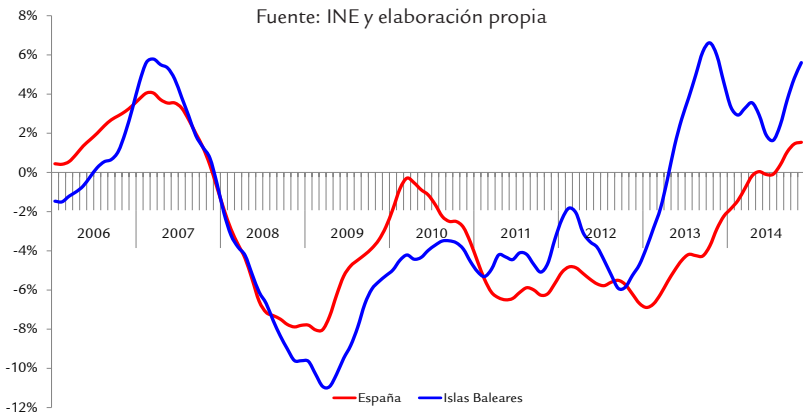
ventas de octubre del 2013. Las importaciones, en cambio, facturan casi un 9,0% menos (148,3 millones) y la tasa de cobertura del mes se queda en el 71,6%. En el mes de diciembre, la demanda de energía eléctrica en el conjunto del archipiélago es de 416,2 gigavatios, lo que representa una reducción interanual de un 4,8%. En el mes de diciembre el sector de la industria y la energía en las Islas Baleares tiene de media a 24.401 trabajadores en alta laboral en la Seguridad Social. En términos interanuales, este valor representa un incremento de un 2,7%.

La **construcción** en las Islas Baleares consolida los resultados positivos en el empleo a finales del 2014. El número de afiliados a la Seguridad Social se incrementa un 11,9% en diciembre, mientras que el paro registrado se reduce un 22,3%. Además, la contratación del último mes del 2014 aumenta un 43,5%. Este resurgimiento no se produce en el sector residencial, dado que el número de certificados de final de obra sobre viviendas todavía es una cuarta parte inferior al de los diez primeros meses del 2013. A pesar de ello, parece que en 2015 la situación cambiará, ya que el número de proyectos sobre viviendas visadas hasta noviembre aumenta un 9,5%, y el presupuesto que implican se acelera un 14,9%. El conjunto de todos los proyectos visados por el Colegio de Arquitectos de las Islas Baleares en este pe-

riodo es de 4.225, un 7,2% más en términos interanuales. La licitación oficial se enfría en octubre y deja el importe acumulado un 7,3% por debajo del 2013. En cambio, el número de licencias de obra concedidas hasta julio se incrementa un 23,8%. En cuanto a la actividad inmobiliaria, las compraventas de viviendas del mes de noviembre alcanzan en las Islas Baleares las 760 operaciones, un 15,9% más que en noviembre del 2013 (un 14,0% en España). Esta variación positiva es la novena consecutiva y tiene lugar gracias a las compraventas de viviendas de segunda mano (61,7%), ya que las transacciones sobre vivienda nueva se reducen un 33,1%.

En octubre la facturación y el nivel de empleo de las empresas del sector **servicios** continúan en un nivel alto. En cuanto al índice del volumen de negocio, la tasa de variación interanual de este mes (8,7%) avanza seis décimas porcentuales respecto del registro del mes de septiembre y se suma a la serie de diecinueve meses ininterrumpidos de variaciones positivas. La tasa del conjunto del Estado se queda en un 4,0%. En el archipiélago el volumen de negocio crece significativamente en todos los sectores, especialmente en el de actividades profesionales, científicas y técnicas (27,4%) y en el de actividades administrativas y servicios auxiliares (10,1%). La variación del índice de empleo de las Islas Baleares, si bien modera un

GRÁFICO 2. VARIACIÓN INTERANUAL DE LA TENDENCIA-CICLO DE LA FACTURACIÓN DEL COMERCIO AL POR MENOR





## El moment econòmic de les Illes Balears

poco el crecimiento de los meses precedentes, vuelve a crecer de manera importante (4,2%) y es la más destacada del conjunto del Estado (1,8%).

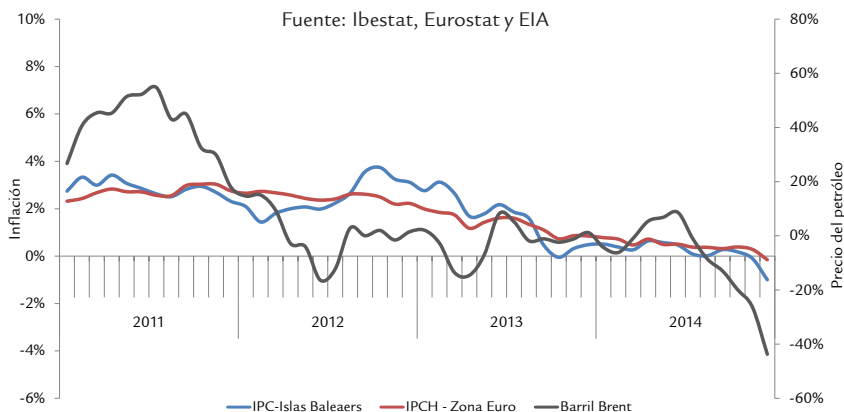
Durante el mes de noviembre, el índice de **comercio al por menor** (ICM) registra una variación interanual de un 4,4%, que es la más alta del Estado (0,5%). Con respecto al empleo, en las Islas Baleares se produce un repunte muy significativo, dado que la variación interanual del índice general se sitúa en un 2,4%, uno de los valores más altos de los últimos años y por encima del avance registrado también en otras comunidades autónomas. En el conjunto del Estado, finalmente, el índice de empleo registra el crecimiento interanual más acentuado de los últimos seis años (0,9%).

En cuanto al sector **turístico**, en el primer mes de la temporada baja, el número de viajeros alojados en los establecimientos hoteleros de las Islas Baleares aumenta un 2,7% respecto de noviembre del 2013, si bien las pernoctaciones muestran un descenso de un 7,2%. Destaca el archipiélago pitiuso, donde se incrementan tanto el número de noches vendidas (28,5%) como el de viajeros (24,0%). El grado de ocupación hotelera del undécimo mes del 2014 alcanza el 43,2%, casi dos puntos más que en el mismo mes del 2013. El índice de precios hoteleros, que desde el mes de marzo del 2014

muestra signos positivos, aumenta en noviembre un 6,7% interanual, y los ingresos por habitación disponible también muestran una tasa positiva (19,1%). En las Islas Baleares, la ocupación en los apartamentos turísticos presenta resultados positivos tanto con respecto a las pernoctaciones, que se incrementan un 13,5%, como al número de viajeros, que crece un 16,8%. Según el Ibestat, el gasto turístico en las Islas Baleares es un 18,6% superior al registrado en noviembre del 2013. En cambio, el gasto medio por persona (818,4€) es inferior al de un año atrás (873,5€).

El **transporte** en las Islas Baleares supera en diciembre los registros del 2013. Así, el número de pasajeros llegados por vía aérea sobrepasa los 400.000, lo que representa un incremento de un 6,1%. El resurgimiento se produce de forma destacada en el aeropuerto de Ibiza, donde el aumento es de un 8,4%, y en el de Mallorca (6,3%). Por país emisor, tanto el pasaje alemán (6,2%) como el doméstico (6,0%) mantienen el dinamismo, pero el de origen británico cae un 1,6%. En términos acumulados anuales, el número de pasajeros que llegan a los aeropuertos es un 2,7% superior al del 2013. La actividad en los puertos de las Islas Baleares también se recupera en noviembre, tanto con respecto al transporte de viajeros en línea regular (12,1%) como al de mercancías (4,5%). El número de pasajeros por vía marí-

GRÁFICO 3. EVOLUCIÓN INTERANUAL DEL PRECIO DEL PETRÓLEO Y DE LA INFLACIÓN



## CUADRO COMPARATIVO DE INDICADORES ECONÓMICOS

	Conjunto de España				Islas Baleares				
	Período	Hace 1 año	Último	% var.	Período	Hace 1 año	Último	% var.	
Inflación (IPC)	Diciembre	0,3%	-1,0%	-	Diciembre	0,5%	-0,8%	-	INE
Tasa de actividad	3er Trim	60,0%	59,5%	-	3er Trim	67,8%	67,9%	-	EPA-INE
Afiliación media a la SS (m.)	Diciembre	16.357,6	16.775,2	2,6%	Diciembre	343,3	357,5	4,1%	MEYSS-TGSS
Afiliación media de extranjeros a la SS (m.)	Noviembre	1.545,2	1.549,4	0,3%	Noviembre	54,0	55,3	2,4%	MEYSS-TGSS
Tasa de paro registrado	Diciembre <sup>1</sup>	22,3%	21,0%	-	Diciembre <sup>1</sup>	21,0%	18,9%	-	SPEE-TGSS-Elab.propia
<b>Agricultura, ganadería y pesca</b>									
VAB, crecimiento	3er Trim	17,2%	8,4%	-	13/12	-0,5%	1,5%	-	INE-Elab.propia
Afiliados SS (m.)	Diciembre	1.163,6	1.167,4	0,3%	Diciembre	7,0	7,2	3,0%	MEYSS-OTIB
Gasóleo B (ventas kilolitros)	-	-	-	-	Diciembre	4.886,4	5.058,5	3,5%	CLH
<b>Industria y energía</b>									
VAB, crecimiento	3er Trim	-0,9%	0,9%	-	3er Trim	-1,3%	-0,9%	-	INE-Elab. propia
Afiliados SS (m.)	Diciembre	2.011,2	2.032,7	1,1%	Diciembre	23,8	24,4	2,7%	MEYSS-OTIB
Energía eléctrica demandada (GWh)	Noviembre	20.481	19.786	-3,4%	Diciembre	437,1	416,2	-4,8%	REE
Índice de producción industrial (%)	Noviembre	-0,1%	-0,1%	-	Noviembre	-0,9%	0,7%	-	INE
<b>Construcción</b>									
VAB, crecimiento	3er Trim	-8,0%	-0,4%	-	3er Trim	-5,2%	-2,3%	-	INE-Elab. propia
Afiliados SS (m.)	Diciembre	968,1	992,8	2,6%	Diciembre	34,1	38,1	11,9%	MEYSS-OTIB
Viviendas visadas acumuladas	Junio	14.704	18.799	27,8%	Noviembre	883	897	1,6%	CSCAE-COAB
Licitación oficial acumulada (millones de €)	Octubre	5.166,1	7.790,1	50,8%	Octubre	169,5	157,1	-7,3%	M. Fomento
<b>Servicios</b>									
VAB, crecimiento	3er Trim	-1,1%	1,6%	-	3er Trim	1,3%	1,5%	-	INE-Elab. propia
Afiliados SS (m.)	Diciembre	12.214,7	12.582,3	3,0%	Diciembre	278,5	287,8	3,3%	MEYSS-OTIB
Ventas al por menor (var. interanual %)	Noviembre	2,0%	0,5%	-	Noviembre	8,1%	4,4%	-	INE
Pasajeros llegados vía aérea (m.)	Noviembre	5.930,7	6.093,8	2,7%	Noviembre	378,8	401,7	6,0%	AENA
Pasajeros llegados vía marítima línea regular (m.)	-	-	-	-	Noviembre	149,3	167,4	12,1%	Ports de Balears
Pasajeros en cruceros turísticos (m.)	Octubre	1.010,3	978,2	-3,2%	Noviembre	94,8	93,3	-1,6%	Ports de Balears
Gasto Turístico de extranjeros (millones de euros)	Noviembre	3.377,9	3.436,1	1,7%	Noviembre	103,0	124,3	20,6%	EGATUR-Ibestar
Pernoctaciones hoteleras	Noviembre	15.087,6	15.067,7	-0,1%	Noviembre	329,6	306,0	-7,2%	INE

<sup>1</sup> Con afiliación media a la SS.

m.: millares.

tima aumenta en todos los puertos, excepto en Mahón, donde prácticamente se mantiene (-0,1%). En cuanto al volumen de mercancías, el puerto de Palma, que representa más del 60% del total, aumenta un 4,4% interanual, ante los descensos de Mahón (-15,3%) y de La Savina (-18,0%). En noviembre, aunque se trata de un mes con pocas llegadas de cruceros turísticos, llegan a las Islas más de 93.000 cruceristas, un 1,6% menos que en el mismo mes del 2013.

En diciembre, la **inflación** en las Islas Baleares intensifica la progresión a la baja observada en los últimos meses. La tasa de variación interanual del IPC disminuye siete décimas en relación a la registrada en el mes de noviembre y queda en el -0,8%, el valor más bajo desde finales del 2009. Los precios caen en todas las comunidades autónomas y

en el conjunto de España se registra un valor negativo por sexto mes consecutivo (-1,0%). El abaratamiento de los carburantes y del gasóleo para calefacción son los factores más importantes que explican este descenso. En las Islas, destaca la fuerte caída en el transporte (-5,3%), mientras sube de forma acentuada el grupo de otros bienes y servicios (1,8%). Este mes, la tasa de variación interanual de la inflación subyacente en las Islas se mantiene estable en el 0,2% mientras que la de España se sitúa en el 0,0%. Finalmente, en España la variación interanual del Índice de precios armonizado (IPCA) de diciembre es del -1,1% y la inflación interanual de la media de los países de la Eurozona se sitúa en el -0,2%.

Fecha de cierre: 15 de enero de 2015



**Govern  
de les Illes Balears**

Conselleria d'Economia i Competitivitat  
Direcció General d'Economia i Estadística

**Unión Europea  
Fondo Social Europeo**  
El FSE invierte en tu futuro

