



El moment econòmic de les Illes Balears

enero 2014

MERCADO LABORAL EN 2013

	España	Islas Baleares
Variación anual afiliación media SS	-3,3%	0,4%
Variación anual paro registrado	2,6%	-6,0%
Variación anual contratos de trabajo	3,9%	6,2%
Tasa de paro registrado	22,9%	17,1%

Fuentes: TGSS, OTIB y elaboración propia.

Tasa de paro = Parados / (Afiliados + Parados)

Las **Islas Baleares** presentan un balance del 2013 con una caída del 6% de la media anual de paro registrado con respecto al 2012, que se sitúa en 82.282 personas. Los datos de afiliación, después de cinco años consecutivos de descensos, muestran en las Islas un ligero repunte (0,4%) en comparación con el año anterior. En cambio, en España continúa la destrucción de empleo (-3,3%) y el incremento del paro (2,6%). Otro dato positivo para Baleares es la contratación registrada, que aumenta un 6,2% respecto del año 2012.

En **Estados Unidos**, el crecimiento interanual del PIB del tercer trimestre es del 2,0%. Esta mejora coincide con la decisión de la Reserva Federal de empezar a reducir los estímulos monetarios, lo que últimamente ha favorecido la apreciación del dólar frente al euro. En China se espera que continúe la reactivación iniciada en agosto, impulsada por las políticas fiscales y monetarias, en un contexto de inflación moderada. La media del 2013 del precio del barril de **petróleo** Brent fue de 108,7 dólares, un 2,7% menos que el año anterior, después de tres incrementos anuales consecutivos.

En la **zona euro** la variación interanual del PIB del tercer trimestre del 2013 fue del -0,7% y la tasa de paro del mes de noviembre alcanzó el 12,1%. En Reino Unido, la economía crece un 1,9% y el paro de septiembre es del 7,4% de la población activa. La mayor estabilidad financiera en la zona euro en 2013 y la orientación expansiva de las políticas monetarias de los principales bancos centrales han permitido descender las rentabilidades en el mercado secundario de la deuda soberana. La financiación del sector privado en la zona euro aumenta para las familias y desciende en relación con las sociedades no financieras.

La economía **española** registra en el tercer trimestre del 2013 un descenso de la demanda interna inferior al de los trimestres anteriores y una menor aportación positiva de la demanda externa. El paro se reduce en todos los sectores de actividad, salvo en la construcción. En octubre la balanza de pagos genera capacidad de financiación ante el exterior por sexto mes consecutivo (2.333 millones de euros). La prima de riesgo desciende hasta niveles del 2010, a raíz de la mejor percepción de los inversores.





El moment econòmic de les Illes Balears

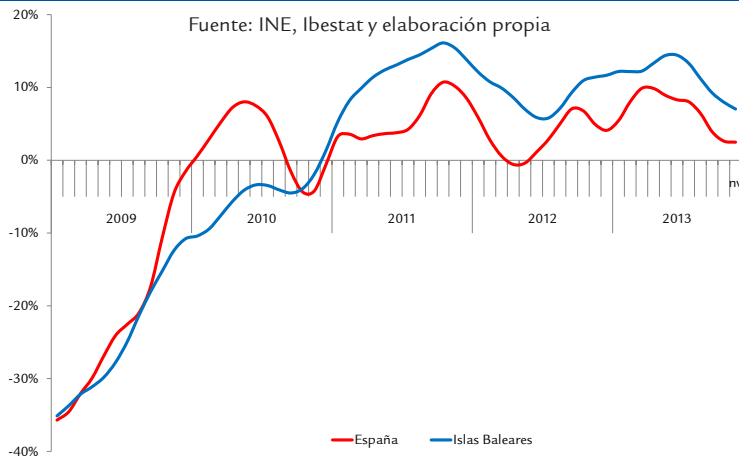
La Administración pública registra en conjunto un déficit del 5,3% del PIB hasta el mes de octubre. En noviembre la deuda del Estado, según la metodología del Protocolo de Déficit Excesivo, alcanza el 76,2% del PIB (782.000 millones de euros), ante el 64% de hace un año.

Con respecto al mercado de **trabajo**, en el último mes del 2013 el paro experimenta, por decimocuarto mes consecutivo, una bajada interanual (-4,8%). El paro cae en todas las islas, sobre todo en las Pitiusas (Formentera un -5,8% e Ibiza un -5,5%), seguidas de Mallorca (-5,1%), y de forma más discreta en Menorca (-0,9%). En el conjunto del Estado el paro presenta también un descenso interanual (-3%). En diciembre hay por término medio 343.323 personas afiliadas a la Seguridad Social, lo que representa un aumento del 0,35% con respecto al mismo mes del 2012, mientras que cae un 0,52% en el conjunto de España. Baleares encadena ocho meses consecutivos de crecimientos interanuales, y junto con Canarias y Andalucía son las únicas comunidades autónomas donde se crea empleo neto. En diciembre se registran 18.102 nuevos contratos en las Islas Baleares, un 19,2% más que el año anterior. La contratación es más elevada en todas las islas, excepto en Menorca (-21,9%).

El índice de producción **industrial** de las Is-

las Baleares modera las bajadas en el mes de noviembre y sitúa la tasa interanual en el -2,4%. En el conjunto estatal, se mantiene el nivel de producción de un año atrás (0,2%). Considerando los once primeros meses del año, la producción industrial de las Islas retrocede un 6,4%, mientras que la de España pierde un 2,2%. De acuerdo con los datos del IPRI correspondientes al mes de noviembre, los precios industriales en las Islas registran, a diferencia de las fuertes subidas de los meses anteriores, una variación interanual más moderada (0,8%). En España, por contra, la variación respecto de noviembre del año 2012 disminuye un 0,6%. Las exportaciones entre enero y octubre, con una facturación de 696 millones de euros, ceden un 19,4%, y las importaciones, un 4,6% (1.238 millones de euros). En este periodo, los productos de la industria manufacturera representan dos tercios del total exportado y el calzado continúa siendo la principal partida exportadora, aunque se reduce casi un 3,0%. En el mes de noviembre, la demanda de energía eléctrica en el conjunto del archipiélago es de 392,3 GW, lo que representa un aumento de casi un 6,0% interanual. Este mes destacan las subidas de Ibiza y Formentera, con variaciones del 6,9% y del 7,1%, respectivamente. En diciembre del 2013, el sector de la industria y energía en las Islas Baleares tiene de media 23.769 trabajadores en alta laboral en la Seguridad Social, que es un 2,4%

GRÁFICO 1. VARIACIÓN INTERANUAL DE LA TENDENCIA-CICLO DE LA CREACIÓN DE SOCIEDADES MERCANTILES



menos que en el mismo mes del 2012.

En diciembre, el sector de la **construcción** modera la caída en la afiliación a la Seguridad Social, que queda en un $-1,6\%$, la tasa más suave de los últimos cuatro años. Los trabajadores del régimen de autónomos se acercan a la estabilización ($-0,1\%$), mientras que los asalariados del régimen general ceden un $2,5\%$. Según los datos publicados por el Ministerio de Fomento, la licitación oficial de los diez primeros meses del 2013 alcanza casi los 170 millones de euros, un $55,3\%$ más que en el mismo periodo del año anterior. Los fuertes incrementos de los importes licitados por obra pública provienen tanto de la edificación, que se ha triplicado respecto del 2012, como de la ingeniería civil ($37,1\%$). En cambio, la construcción de tipo residencial está inmersa en la atonía, tal y como muestran las licencias sobre viviendas (que se reducen un $18,0\%$ hasta julio) y los certificados de final de obra (un $-19,7\%$ entre enero y octubre). Según los datos referentes al tercer trimestre del 2013 publicados por el INE, el precio de la vivienda en las Islas Baleares se reduce en términos interanuales ($-5,8\%$), pero intertrimestralmente rompe una serie de diez periodos consecutivos de caídas y aumenta un $2,0\%$. En el Estado el aumento es del $0,7\%$.

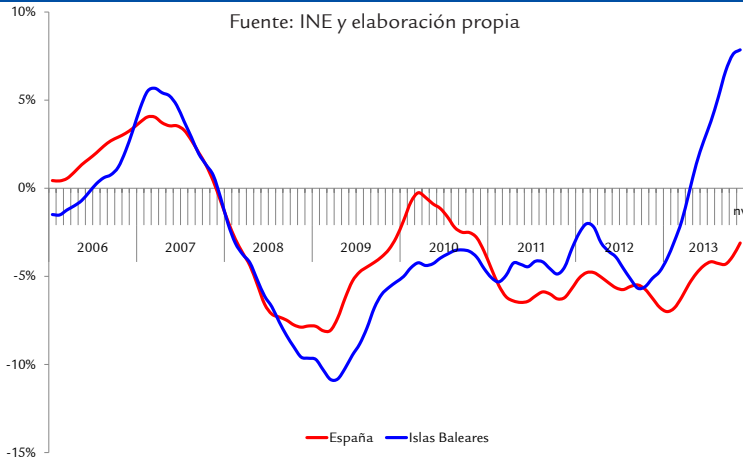
En noviembre las Islas Baleares son la tercera

comunidad autónoma con mayor dinamismo **empresarial**. Tal y como se puede comprobar en el gráfico 1, la constitución de nuevas sociedades mercantiles aumenta un $6,7\%$ interanual en noviembre y desde enero se han creado 2.586 nuevas sociedades anónimas y limitadas.

Los indicadores de actividad del sector **servicios**, tanto con respecto a las ventas como al empleo, validan la progresión al alza perfilada desde el pasado mes de abril. En octubre la facturación de las empresas del sector en el archipiélago registra una variación interanual del $9,7\%$ y es positiva en todas las ramas, salvo en la de información y comunicaciones ($-5,0\%$). Destaca de nuevo el fuerte crecimiento de la cifra de negocio de la hostelería ($18,5\%$). En cuanto al índice de empleo, en las Islas la variación interanual del mes de octubre es del $4,5\%$ y se registra así una de las tasas más altas de los últimos años. En España, el evolución del empleo continúa a la baja y la variación de octubre repite el $-0,8\%$ interanual.

Tal y como se puede ver en el gráfico 2, durante el mes de noviembre las ventas del **comercio** al por menor en las Islas Baleares continúan al alza y por octavo mes consecutivo la variación interanual de la cifra de negocio es positiva ($8,3\%$). A falta de un mes para cerrar el ejercicio, la variación media de los primeros once

GRÁFICO 2. VARIACIÓN INTERANUAL DE LA TENDENCIA-CICLO DE LA FACTURACIÓN DEL COMERCIO AL POR MENOR





El moment econòmic de les Illes Balears

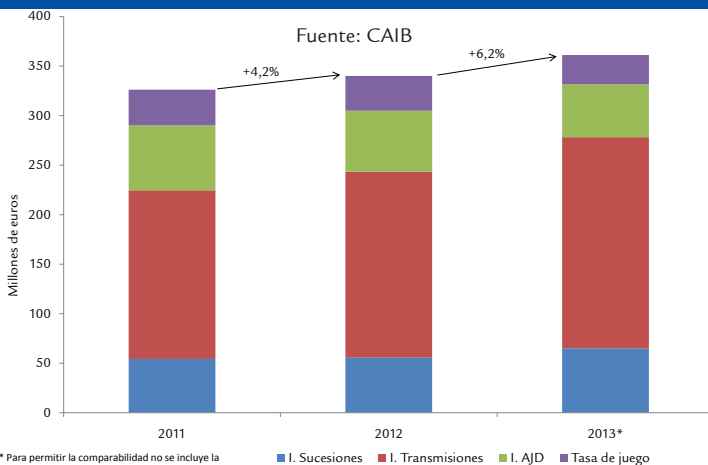
meses aumenta un 2,6% respecto del mismo periodo del año pasado. En el conjunto de España, la tasa interanual vuelve a los valores positivos y se sitúa en el 2,0%. En cuanto al empleo, en las Islas la variación interanual aumenta un 1,4%, medio punto porcentual por encima de la tasa registrada en el mes de octubre, mientras que en España baja un 1,9%.

En los últimos meses del año, el sector **turístico** de las Islas Baleares se modera en comparación con el ritmo alcanzado en los meses de verano. En el primer mes de la temporada baja, las pernoctaciones en establecimientos hoteleros de las Islas Baleares caen un 9,6% respecto de noviembre del 2012, así como el número de viajeros (-14,4%). A pesar de ello, las cifras acumuladas desde enero se mantienen estables (un 0,4% y un 0,6%, respectivamente) gracias al turismo residente en el extranjero. La ocupación en los apartamentos turísticos en noviembre también muestra resultados negativos. En las Islas Baleares se reduce el número de pernoctaciones en este tipo de establecimiento (-8,4%), pero en cambio crece el número de viajeros (2,5%). El índice de precios hoteleros en las Islas Baleares, que desde el mes de marzo del 2012 mostraba signos positivos, cae un 4,1% interanual. El ingresos por habitación disponible también muestran una tasa interanual negativa en noviembre (-12,2%). Según la ATB, este mes el gasto tu-

rístico internacional en las Islas Baleares es un 4,9% inferior al registrado en noviembre del 2012 a causa de la reducción del número de turistas. A pesar de ello, el gasto medio por persona es superior al de 2012 y la suma de los once primeros meses crece un 8,2%.

En el mes de noviembre, el sector del **transporte** muestra una variación negativa del -2,4% en el número de pasajeros llegados a los aeropuertos de las Islas Baleares respecto del mismo mes del año anterior. El pasaje llegado a Mallorca por vía aérea cede un 4,9% interanual, mientras que el aeropuerto de Mahón y el de Ibiza presentan resultados positivos en su actividad (un 8,4% y un 9,6%, respectivamente). En el conjunto de las Islas Baleares, destacan el incremento de los pasajeros de origen británico (10,1%) y la caída del pasaje alemán (-2,5%). Los vuelos domésticos continúan la tónica negativa y en el mes de noviembre la variación alcanza el -4,3%. El número de pasajeros que llegan a los puertos del archipiélago en línea regular marítima aumenta con fuerza y crece un 20% en noviembre, después de las caídas de principios de año. Con respecto al número de cruceristas, el aumento también es considerable (15,8%) y alcanza los 95.228 visitantes. El volumen de las mercancías marítimas aumenta por cuarta vez este año (un 8% en noviembre), un dato que supone un paro en las caídas de que se vienen produciendo desde

GRÁFICO 3. RECAUDACIÓN DE LOS IMPUESTOS TOTALMENTE CEDIDOS



CUADRO COMPARATIVO DE INDICADORES ECONÓMICOS

	Conjunto de España				Islas Baleares				
	Periodo	Hace 1 año	Último	% var.	Periodo	Hace 1 año	Último	% var.	
Inflación (IPC)	Noviembre	2,9%	0,2%	-	Noviembre	3,2%	0,3%	-	INE
Tasa de actividad	3er Trim	60,1%	59,6%	-	3er Trim	69,1%	67,3%	-	EPA-INE
Afiliación media a la SS (m.)	Diciembre	16.442,7	16.357,6	-0,5%	Diciembre	342,1	343,3	0,3%	MEYSS-TGSS
Afiliación media de extranjeros a la SS (m.)	Noviembre	1.663,7	1.545,2	-7,1%	Noviembre	55,3	54,0	-2,3%	MEYSS-TGSS
Tasa de paro registrado	Diciembre ¹	22,8%	22,3%	-	Diciembre ¹	21,9%	21,0%	-	SPEE-TGSS-Elab.propia
Agricultura, ganadería y pesca									
VAB, crecimiento	3er Trim	-11,2%	-2,1%	-	12/11	0,3%	-0,5%	-	INE-Elab.propia
Afiliados SS (m.)	Diciembre	1.190,6	1.163,6	-2,3%	Diciembre	7,4	7,0	-5,5%	MEYSS-OTIB
Gasóleo B (ventas kilolitros)	-	-	-	-	Diciembre	5.845,4	4.886,4	-16,4%	CLH
Industria y energía									
VAB, crecimiento	3er Trim	0,2%	-1,0%	-	3er Trim	-0,7%	-1,3%	-	INE-Elab. propia
Afiliados SS (m.)	Diciembre	2.056,6	2.011,2	-2,2%	Diciembre	24,4	23,8	-2,4%	MEYSS-OTIB
Energía eléctrica demandada (GWh)	Noviembre	20.270	20.408	0,7%	Noviembre	370,5	392,3	5,9%	REE
Índice de producción industrial (%)	Noviembre	-7,8%	0,2%	-	Noviembre	0,0%	-2,4%	-	INE
Construcción									
VAB, crecimiento	3er Trim	-8,7%	-6,2%	-	3er Trim	-5,7%	-5,2%	-	INE-Elab. propia
Afiliados SS (m.)	Diciembre	1.043,4	968,1	-7,2%	Diciembre	34,6	34,1	-1,6%	MEYSS-OTIB
Viviendas visadas acumuladas	-	-	-	-	Octubre	990	809	-18,3%	CSCAE-COAI B
Licitación oficial acumulada (millones de €)	Octubre	5.255,9	5.159,1	-1,8%	Octubre	109,2	169,6	55,3%	M. Fomento
Servicios									
VAB, crecimiento	3er Trim	-0,4%	-0,5%	-	3er Trim	0,7%	1,3%	-	INE-Elab. propia
Afiliados SS (m.)	Diciembre	12.152,1	12.214,7	0,5%	Diciembre	275,8	278,5	1,0%	MEYSS-OTIB
Ventas al por menor (var. interanual %)	Noviembre	-8,6%	2,0%	-	Noviembre	-4,1%	8,3%	-	INE
Pasajeros llegados vía aérea (m.)	Noviembre	11.177,7	10.641,7	-4,8%	Noviembre	388,0	378,8	-2,4%	AENA
Pasajeros llegados vía marítima línea regular (m.)	Noviembre	-	-	-	Noviembre	124,3	149,2	20,0%	Ports de Balears
Pasajeros en cruceros turísticos (m.)	Noviembre	-	-	-	Noviembre	82,2	95,2	15,8%	Ports de Balears
Gasto Turístico (millones de euros)	Noviembre	2.874,0	3.344,0	16,4%	Noviembre	105,1	100,0	-4,9%	EGATUR, ATB
Pernotaciones hoteleras	Noviembre	13.854,5	15.043,3	8,6%	Noviembre	359,7	325,0	-9,6%	INE

¹ Con afiliación media a la SS.

m.: millares.

el año 2007.

La recaudación **fiscal** de los tributos totalmente cedidos a la Comunidad Autónoma se incrementa un 6,2% en 2013, gracias principalmente a los aumentos en el Impuesto de Transmisiones Patrimoniales (13,6%) y en el de Sucesiones y Donaciones (17,0%), tal y como se puede ver en el gráfico 3.

Durante el mes de noviembre el principal indicador de los **precios** (el IPC) vuelve en las Islas Baleares a los valores positivos y repunta hasta situar la variación interanual en el 0,3% (un 0,2% en el conjunto del Estado). Así mismo, la inflación subyacente, tanto en las Islas Baleares como en España, aumenta ligeramente en noviembre y queda en un 0,3% y un 0,4% interanual, respectivamente. Por otra parte, la

variación interanual del índice de precios de consumo a impuestos constantes de España (IPC-IC) se incrementa un 0,2%. El indicador avanzado de precios para el mes de diciembre estima que la variación interanual de España se situará otra vez en el 0,2%. A partir de enero del 2014, el Instituto Nacional de Estadística elaborará un indicador de precios adicional, el índice de garantía de competitividad (IGC). La fórmula de cálculo está recogida en el Proyecto de Ley de desindexación de la economía española, aprobado por el Consejo de Ministros el 20 de diciembre del 2013, y será el referente en los acuerdos entre privados que voluntariamente así lo convengan y en los contratos que estipulen una actualización sin especificar el índice de referencia.

Fecha de cierre: 10 de enero de 2014



**Govern
de les Illes Balears**

Conselleria d'Economia i Competitivitat
Direcció General d'Economia i Estadística

**Unió Europea
Fons Social Europeu**
L'FSE inverteix en el teu futur

