



El moment econòmic de les Illes Balears

diciembre 2013

TASAS DE VARIACIÓN DEL VAB A PRECIOS CONSTANTES (%)

	Interanual						
	2012 (e)				2013 (a)		
	I	II	III	IV	I	II	III
Islas Baleares	0,1	-0,2	0,1	0,0	0,0	0,3	0,6
Mallorca	0,1	-0,3	0,0	-0,1	-0,1	0,2	0,3
Menorca	-0,2	-0,5	-0,6	-0,7	-0,3	0,4	0,9
Pitiusas	1,0	0,6	0,7	0,8	0,7	1,0	1,5

a: avance

e: estimación

Fuente: Dirección General de Economía y Estadística.

Las **Islas Baleares** presentan en el tercer trimestre del 2013 un crecimiento interanual del 0,6%. Todas las islas aceleran las tasas respecto del segundo trimestre y destacan en especial las Pitiusas, con una variación de un 1,5% respecto del mismo periodo del 2012. Menorca muestra un crecimiento próximo al punto porcentual y Mallorca presenta tres décimas positivas.

El PIB de **Estados Unidos** se incrementa un 1,8% interanual en el tercer trimestre del 2013 y la tasa de paro en octubre es del 7,3%, seis décimas más que el año anterior. Las previsiones de la OCDE para la economía norteamericana son de un crecimiento del 2,9% en el 2014 y del 3,4% para el 2015. **China**, en el tercer trimestre, avanza un 7,8% interanual y se prevé que mantenga tasas superiores al 7,5% al menos los dos años siguientes. **Japón** aumenta el PIB un 2,6% en el tercer trimestre de este año, aunque según las perspectivas de la OCDE la economía nipona moderará su crecimiento en

el futuro. La Organización Mundial del Comercio (OMC) consiguió el pasado 7 de diciembre en Bali llegar a acuerdos para alinear procesos aduaneros y administrativos y también para ayudar a empresas y pymes a integrarse en la economía mundial.

En la **Unión Europea** se ha acordado el presupuesto comunitario para el 2014 en 135,5 miles de millones de euros de gasto y el marco presupuestario 2014-2020 prevé un total de 908 miles de millones de euros en gasto efectivo. El PIB de la zona euro presenta un decrecimiento interanual del 0,4% en el tercer trimestre y se prevé que cerrará el 2013 con un crecimiento negativo del 0,4%, para mejorar en el 2014 y en el 2015 con un 1,0% y un 1,6%, respectivamente. Con respecto a la tasa de paro, en el mes de octubre es del 12,1% en la zona euro. El PIB en **Alemania** crece un 0,6% y presenta una de las tasas de paro más bajas (5,2%). **Reino Unido** muestra una variación interanual del PIB del 1,5%.





El moment econòmic de les Illes Balears

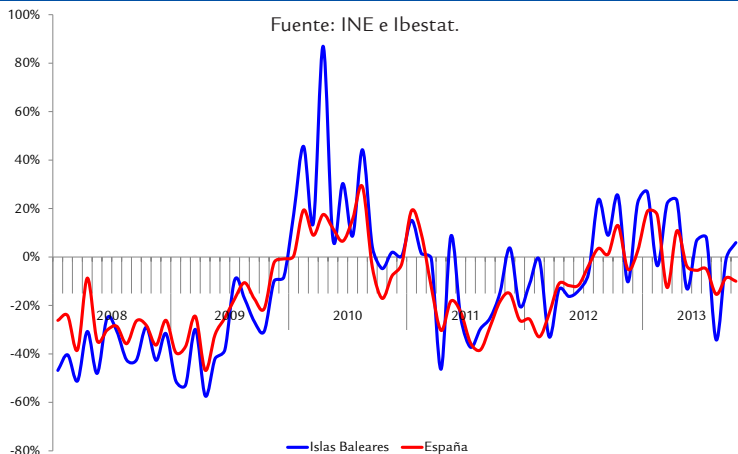
En **España**, el PIB del tercer trimestre cae un 1,1% interanual y se recupera una décima respecto del trimestre anterior. La contribución de la demanda nacional se sitúa en los -2,5 puntos, mientras que el sector exterior la reduce hasta los 1,4 puntos. El gasto en consumo final de los hogares continúa en negativo (-2,2%), mientras que el de las administraciones públicas presenta una variación positiva del 0,3%.

El **mercado de trabajo** de las Islas Baleares sigue recuperándose. El paro registrado cae un 5,1% respecto de noviembre del 2012 hasta situarse en 91.498 personas y ya encadena más de un año de bajadas. Además, el paro de noviembre es el más bajo de los últimos tres años y se reduce en todas las islas, sobre todo en Formentera (-7,0%) y en Mallorca (-5,5%). Por otra parte, en el conjunto del Estado el paro baja un 2,0% en términos interanuales. Con respecto a la afiliación media a la Seguridad Social, en el mes de noviembre se sitúa en 354.236 personas de alta en las Islas y encadena siete meses consecutivos de crecimientos interanuales (0,3%). Baleares y Canarias son las únicas comunidades autónomas donde se crea empleo neto, dado que en el conjunto nacional se produce un descenso del empleo del 1,4%. En noviembre se registran 23.051 nuevos contratos en Baleares, 889 más que hace un año, lo que representa un incremento del

4,0%. La contratación acumulada de los once meses del año ya supera en un 10,9% la contratación registrada en el mismo periodo del 2012. La contratación acumulada aumenta en todos los sectores económicos, sobre todo en la hostelería (13,6%) y en el resto de servicios que no son hostelería ni comercio (12,5%).

En octubre, la variación interanual del índice de producción **industrial** de las Islas Baleares registra, por tercer mes consecutivo, una fuerte bajada y se sitúa en el -6,8%. En el conjunto de España, en cambio, se consolida el repunte conseguido en el mes anterior y la tasa interanual de octubre sube hasta el 1,8%. Considerando los diez primeros meses del año, la producción industrial de las Islas retrocede un 6,7%, mientras que España pierde un 2,3%. De acuerdo con los datos del IPRI correspondientes al mes de octubre, los precios industriales en las Islas registran una tasa interanual del 6,5%. En los tres primeros trimestres del año, las ventas al exterior se reducen significativamente respecto del año pasado y el valor total desciende un 20,9%. Las importaciones también bajan un 10,6% interanual. El calzado, con una facturación acumulada de casi 97 millones de euros, continúa siendo la principal partida exportadora. En el mes de octubre, la demanda de energía eléctrica en el conjunto del archipiélago es de 453,5 GWh, lo que representa un aumento del 1,0% en relación con

GRÁFICO 1. VARIACIÓN INTERANUAL DE LA COMPRAVENTA DE VIVIENDAS



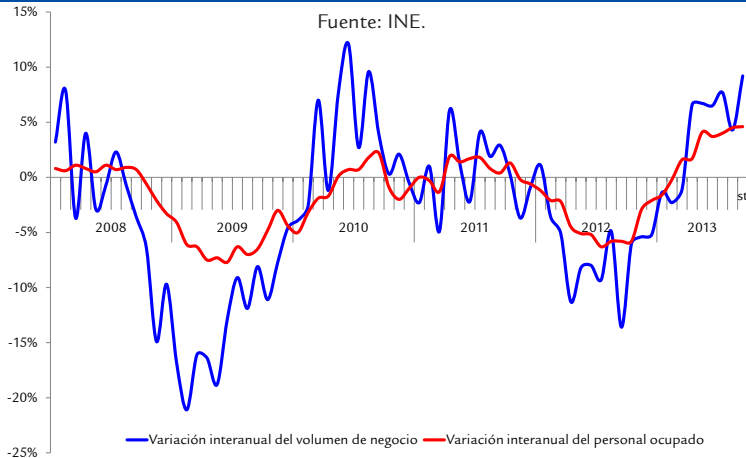
el mes de octubre del 2012. En noviembre del 2013 el sector de la industria y la energía en las Islas Baleares tenía por término medio 24.047 trabajadores en alta laboral en la Seguridad Social, un 2,6% menos que en el mismo mes del 2012. Los asalariados presentan una disminución del 3,4% y los autónomos muestran un aumento del 0,4% interanual.

El VAB de la **construcción** cae un 5,2% en el tercer trimestre del 2013 respecto de los mismos meses del 2012. La afiliación media a la Seguridad Social del mes de noviembre alcanza los 33.545 trabajadores, de los que el 63% pertenecen al régimen general y el 37% restante son autónomos. Respecto del mes de noviembre del 2012, el número de altas presenta una reducción del 2,3%, la caída más suave desde el 2010. De conformidad con los datos del Ministerio de Fomento, la licitación oficial en las Islas Baleares de los tres primeros trimestres del 2013 alcanza los 146,7 millones de euros, un 37% más que el importe correspondiente al mismo periodo del año pasado. Un 85% de este importe corresponde a obras de ingeniería civil y prácticamente en su totalidad (un 93%) ha sido licitado por las entidades territoriales. Entre enero y octubre, el Colegio de Arquitectos de las Islas Baleares registra casi 3.600 proyectos, un 3,5% más que en los mismos meses del 2012. Además, tanto el presupuesto como los metros cuadrados de estos

proyectos también se incrementan (un 3,5% y un 18,6%, respectivamente). Destaca el archipiélago pitiuso, donde el número de proyectos visados aumenta un 9,8%. Según el Ministerio de Fomento, el precio de la vivienda en las Islas Baleares se encarece un 4,4% interanual en el tercer trimestre, el incremento más elevado de todas las comunidades autónomas. A pesar de ello, la compraventa de viviendas mantiene las tasas positivas y en octubre sube un 5,9%, tal como puede verse en el gráfico 1.

Los indicadores de actividad del sector **servicios** confirman la progresión al alza perfilada desde el mes de abril de este año, tal y como se puede comprobar en el gráfico 2. En el mes de septiembre la facturación de las empresas del sector en el archipiélago aumenta casi cinco puntos porcentuales la registrada en el mes de agosto y la variación interanual se sitúa en el 9,2% (un 3,5% en el conjunto del Estado). Con respecto al volumen de facturación en las Islas, la evolución de todos los sectores, exceptuando el de transporte y almacenaje (-2,4%), continúa al alza. Destaca el fuerte crecimiento de la hostelería (14,6%) y de las actividades administrativas y servicios auxiliares (13,9%). En cuanto al índice de empleo, la variación interanual del mes de septiembre se sitúa en el 4,6%, y registra la tasa más alta en las Islas desde el mes de abril del 2007. En España, la evolución del empleo continúa a la baja, si

GRÁFICO 2. INDICADORES DE ACTIVIDAD DEL SECTOR SERVICIOS DE LAS ISLAS BALEARES





El moment econòmic de les Illes Balears

bien en los últimos meses las bajadas se han moderado considerablemente y la variación de noviembre queda en el $-0,8\%$ interanual.

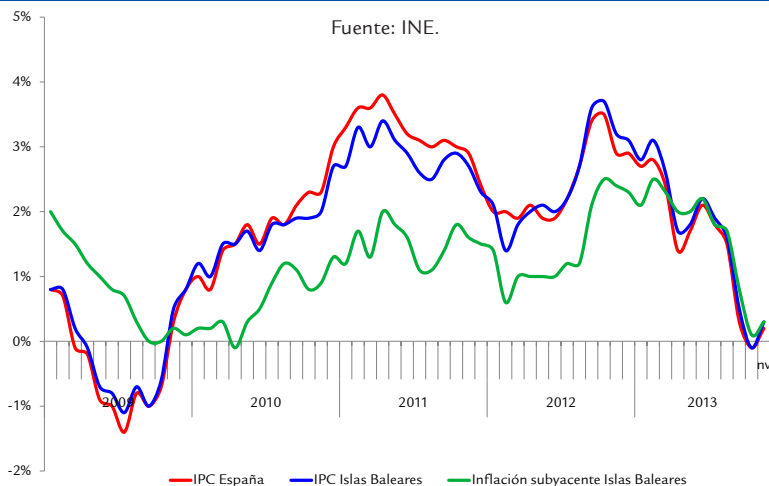
Durante el mes de octubre, las ventas del **comercio al por menor** en las Islas Baleares crecen por séptimo mes consecutivo y la variación interanual del volumen de negocio es del $8,1\%$. En el conjunto de España, en cambio, la tasa interanual vuelve a los valores negativos y se queda en el $-0,6\%$. En cuanto al empleo, en las Islas la variación interanual aumenta un $0,8\%$ (en España cede un $1,9\%$).

En los últimos meses de la temporada alta, el sector **turístico** continúa mejorando los niveles del año anterior. Las pernoctaciones en establecimientos hoteleros del décimo mes del año 2013 se incrementan en las Islas Baleares (un $4,9\%$ interanual), y también lo hace el número de viajeros alojados ($6,3\%$). Estos incrementos se producen tanto en el mercado extranjero como en el nacional, especialmente en este segundo caso. Una vez más, el archipiélago balear es el principal destino turístico escogido por los no residentes de entre el resto de regiones españolas. La ocupación en los apartamentos turísticos de octubre también muestra resultados positivos en Baleares y se incrementan con fuerza el número de pernoctaciones ($7,4\%$) y el de viajeros ($6,3\%$). Los resultados desagregados por islas muestran

que son Mallorca, Ibiza y Formentera las que estiran el resultado al alza, y especialmente las Pitiusas. El índice de precios hoteleros en las Islas Baleares vuelve a crecer un $3,7\%$, y los ingresos por habitación disponible lo hacen con una tasa interanual del $7,6\%$. El gasto turístico acumulado en el archipiélago hasta octubre alcanza los 11.681 millones de euros, un $8,0\%$ más que en el mismo periodo del año pasado. Hay que destacar que el gasto turístico se incrementa un $6,0\%$ en Mallorca y un $4,6\%$ en las Pitiusas, mientras que en Menorca desciende ligeramente. Los turistas germánicos aportan más del 30% del gasto total y respecto del año pasado suben un $8,1\%$.

En el mes de octubre, el sector del **transporte** muestra una variación positiva en el número de pasajeros llegados a los aeropuertos de las Islas Baleares respecto del mismo mes del año anterior ($4,7\%$). Por islas, el pasaje llegado a Mallorca por vía aérea muestra un resultado positivo en el décimo mes del 2013 (un $4,0\%$ interanual). Por otra parte, el aeropuerto de Mahón muestra estabilidad en su actividad ($0,6\%$), lo que ocurre por primera vez después de siete meses de caídas. En el conjunto de las Islas Baleares, destaca el incremento de los pasajeros de origen británico ($9,7\%$) y el pasaje alemán ($7,6\%$). Los vuelos domésticos continúan la tónica negativa y en el mes de octubre la tasa de variación alcanza el $-6,1\%$. El pasaje

GRÁFICO 3. EVOLUCIÓN DE LOS PRINCIPALES INDICADORES DE PRECIOS



CUADRO COMPARATIVO DE INDICADORES ECONÓMICOS

	Conjunto de España				Islas Baleares				
	Periodo	Hace 1 año	Último	% var.	Periodo	Hace 1 año	Último	% var.	
Inflación (IPC)	Noviembre	2,9%	0,2%	-	Noviembre	3,2%	0,3%	-	INE
Tasa de actividad	3er Trim	60,1%	59,6%	-	3er Trim	69,1%	67,3%	-	EPA-INE
Afiliación media a la SS (m.)	Noviembre	16.531,0	16.293,5	-1,4%	Noviembre	353,1	354,2	0,3%	MEYSS-TGSS
Afiliación media de extranjeros a la SS (m.)	Octubre	1.701,9	1.590,4	-6,5%	Octubre	71,9	71,4	-0,7%	MEYSS-TGSS
Tasa de paro registrado	Noviembre ¹	22,9%	22,8%	-	Noviembre ¹	21,4%	20,5%	-	SPEE-TGSS-Elab.propia
Agricultura, ganadería y pesca									
VAB, crecimiento	3er Trim	-11,2%	-2,1%	-	12/11	0,3%	-0,5%	-	INE-Elab.propia
Afiliados SS (m.)	Noviembre	1.177,4	1.114,6	-5,3%	Noviembre	7,5	7,2	-3,9%	MEYSS-OTIB
Gasóleo B (ventas kilolitros)	-	-	-	-	Noviembre	4.649,9	4.516,6	-2,9%	CLH
Industria y energía									
VAB, crecimiento	3er Trim	0,2%	-1,0%	-	3er Trim	-0,7%	-1,3%	-	INE-Elab. propia
Afiliados SS (m.)	Noviembre	2.071,5	2.019,1	-2,5%	Noviembre	24,7	24,0	-2,6%	MEYSS-OTIB
Energía eléctrica demandada (GWh)	Octubre	19.656	19.827	0,9%	Octubre	448,9	453,5	1,0%	REE
Índice de producción industrial (%)	Octubre	-0,6%	1,8%	-	Octubre	-3,5%	-6,8%	-	INE
Construcción									
VAB, crecimiento	3er Trim	-8,7%	-6,2%	-	3er Trim	-5,7%	-5,2%	-	INE-Elab. propia
Afiliados SS (m.)	Noviembre	1.070,2	989,1	-7,6%	Noviembre	34,3	33,5	-2,3%	MEYSS-OTIB
Viviendas visadas acumuladas	-	-	-	-	Octubre	990	809	-18,3%	CSCAE-COAI B
Licitación oficial acumulada (millones de €)	Septiembre	4.901,4	4.992,6	1,9%	Septiembre	107,2	146,7	36,8%	M. Fomento
Servicios									
VAB, crecimiento	3er Trim	-0,4%	-0,5%	-	3er Trim	0,7%	1,3%	-	INE-Elab. propia
Afiliados SS (m.)	Noviembre	12.211,9	12.170,7	-0,3%	Noviembre	286,5	289,4	1,0%	MEYSS-OTIB
Ventas al por menor (var. interanual %)	Octubre	-9,1%	-0,6%	-	Octubre	-5,8%	8,1%	-	INE
Pasajeros llegados vía aérea (m.)	Noviembre	11.177,7	10.641,7	-4,8%	Noviembre	388,0	378,8	-2,4%	AENA
Pasajeros llegados vía marítima línea regular (m.)	Octubre	-	-	-	Octubre	222,7	259,6	16,6%	Ports de Balears
Pasajeros en cruceros turísticos (m.)	Octubre	-	-	-	Octubre	203,4	221,1	8,7%	Ports de Balears
Gasto Turístico (millones de euros)	Octubre	7.472,0	7.794,0	4,3%	Octubre	780,0	923,0	18,3%	EGATUR
Pernotaciones hoteleras	Octubre	37.395,6	37.581,4	0,5%	Octubre	4.741,4	4.971,7	4,9%	INE

¹ Con afiliación media a la SS.

m.: millares.

llegado a los puertos del archipiélago en línea regular marítima aumenta con fuerza y crece un 16,6% en octubre, después de las caídas de principios de año. Con respecto al número de cruceristas, el aumento también es considerable (8,7%) y alcanza los 221.100 visitantes. Las mercancías marítimas aumentan un 7,3% por tercera vez este año, un dato que supone un cambio de tendencia en las caídas que mostraban desde el año 2007.

Durante el mes de noviembre, tal y como se puede observar en el gráfico 3, el principal indicador de los **precios** en las Islas Baleares repunta y registra una variación interanual del 0,3%, una décima más que la de España. Este mes los aumentos de precios más significativos se producen en los grupos de bebidas alcohólicas y tabaco (5,6%), transporte

(1,6%) y de alimentos y bebidas no alcohólicas (1,4%). En el otro extremo, los grupos menos inflacionistas son, de nuevo, el de comunicaciones (-6,5%) y el de ocio y cultura (-3,3%). En noviembre, la tasa de variación interanual de la inflación subyacente en las Islas Baleares remonta el valor más bajo desde abril del 2010 y se sitúa en el 0,3% (un 0,4% en España). En España, la variación interanual del índice armonizado de precios de consumo (IAPC) del mes de noviembre se queda en el 0,3% y la inflación interanual de la media de los países de la zona euro también se acelera (0,9%).

Fecha de cierre: 13 de diciembre de 2013



**Govern
de les Illes Balears**

Conselleria d'Economia i Competitivitat
Direcció General d'Economia i Estadística

**Unió Europea
Fons Social Europeu**
L'FSE inverteix en el teu futur

