



El moment econòmic de les Illes Balears

agosto 2015

COMPARATIVA COMUNIDADES AUTÓNOMAS MÁS TURÍSTICAS

	Período	Nacional	Islas Balears	Canarias	Cataluña	Comunidad Valenciana	Andalucía
Inflación	Julio	0,1%	0,6%	-0,3%	0,4%	0,3%	0,1%
Tasa paro registrado	Julio	18,9%	9,7%	26,0%	13,9%	22,2%	26,2%
Variación interanual afiliación media SS	Julio	3,4%	4,9%	4,4%	3,6%	4,4%	3,0%
Variación interanual paro registrado	Julio	-8,5%	-12,4%	-9,1%	-11,7%	-9,6%	-3,6%

Fuente: INE, SEPE, TGSS y elaboración propia.

Tasa de paro = Parados / (Parados+Afiados)

La anterior tabla compara la evolución de algunos indicadores macroeconómicos entre las comunidades autónomas más turísticas. La comunidad de las **Islas Balears** presenta las ratios más altas en demanda interior y en creación de empleo; también es la mejor posicionada en la reducción del paro.

El FMI estima el crecimiento **mundial** del 2015 en un 3,3%, ligeramente por debajo del de 2014. Esta revisión a la baja se debe a una moderación de la actividad en el primer trimestre de este año, principalmente en Norteamérica. A pesar de ello, se mantienen las condiciones para una aceleración gradual en las economías adelantadas: facilidad en el acceso a la financiación, política fiscal más neutral en la zona euro, precios bajos del combustible, mejora del mercado laboral y aumento de la confianza. Así, se espera que en 2016 se vuelva a fortalecer el crecimiento y llegue al 3,8%. El banco central chino ha modificado la política cambiaria y ha devaluado el yuan hasta los 6,4 renminbi/\$. Según la Agencia Internacional de la Energía, la demanda de petróleo se incrementa por encima de los niveles de los últimos

cinco años.

El FMI prevé para la **zona euro** un crecimiento positivo del 1,5% en 2015 y del 1,7% en 2016. Respecto a 2015, prevé para Alemania el mismo crecimiento que en 2014 (1,6%) y una décima más para 2016. En cuanto al mercado laboral, la tasa de paro de la zona euro fue del 11,1% en junio. En mayo de 2015, la balanza por cuenta corriente de la Unión Europea registró un superávit de 13,0 mil millones de euros, frente a los 4,8 mil millones de euros del mismo mes del año anterior. En el primer trimestre de 2015, el déficit público de la Unión Europea es del 2,6% sobre el PIB.

En **España**, la estimación adelantada de la variación interanual del PIB en el segundo trimestre de 2015 es del 3,1%, un 1,0% en términos intertrimestrales. El FMI prevé para el conjunto de 2015 un 3,1% de crecimiento (1,7 p.p. más que el año pasado) y para el 2016, un 2,5%. En el primer trimestre de 2015, la balanza de pagos generó necesidad de financiación frente al exterior por 774 millones de euros (0,3% del PIB). La riqueza de los hogares repunta con





fuerza hasta los niveles de 2012 y se sitúa en 1.240 millones de euros en el primer trimestre de 2015, un 12,9% más que un año atrás.

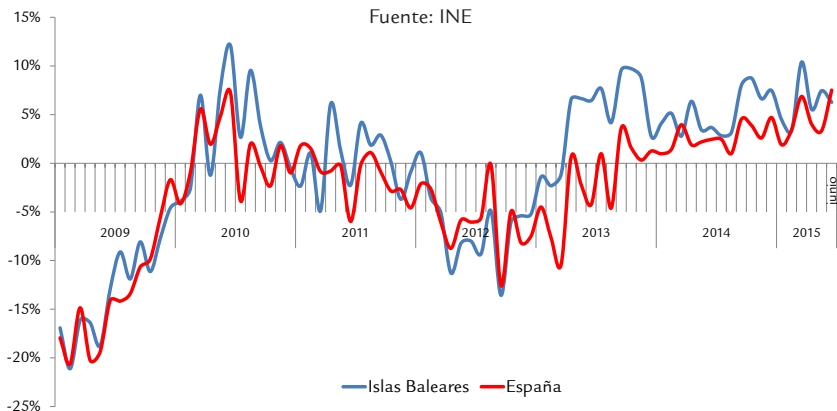
El INE publica el directorio de **empresas** (DIRCE) referente al 1 de enero de 2015. En las Islas hay un total de 87.111 empresas, un 3,4% más respecto del mismo día de 2014. En el conjunto español se registra un incremento del número de empresas del 2,2%.

El **mercado de trabajo** de las Islas Baleares continúa con el incremento de la afiliación a la Seguridad Social y la media de julio supera por primera vez desde 2009 el medio millón de trabajadores (504.451 personas, un 4,9% más en términos interanuales). En el conjunto nacional se produce un incremento de la afiliación de un 3,4%, dos décimas inferior a la variación del mes de junio. El número de parados en las Islas Baleares del séptimo mes de 2015 es de 54.407, lo que representa un descenso de 7.716 personas (-12,4%) respecto del mes de julio del año pasado. Además, el paro cae en todas las islas a un ritmo de dos cifras. En el mes de julio se registran 49.941 nuevos contratos en las Baleares, un 14,2% más que hace un año. Entre ellos, los contratos de tipo temporal aumentan más intensamente que los indefinidos (+15,3% frente a 3,2%, respectivamente). La contratación también es mayor en

todas las islas, y de manera más acentuada en Ibiza (17,0%) y en Mallorca (15,0%).

La producción **industrial** de las Islas Baleares en junio, después de tres meses a la baja, remonta hasta situar la variación interanual en el 4,7% (un 7,5% en España). En el archipiélago, por destino económico, destaca la fuerte subida de los bienes de equipo (56,4%) y solo la energía registra un valor negativo (-2,3%). Considerando la variación media del primer semestre, en las Islas la producción industrial se incrementa un 2,5%, porcentaje parecido al de España (2,6%). Los precios industriales en las Islas continúan al alza aunque de manera más moderada que durante el primer cuatrimestre del año. La tasa de variación interanual del índice correspondiente al mes de junio presenta una subida del 3,1%, la más pronunciada del Estado, que continúa con tasas negativas (-1,4%). En el archipiélago, el índice de la cifra de negocios de la industria del mes de junio repunta de manera apreciable (5,5% interanual) y la variación interanual del índice de entrada de pedidos de la industria (19,3%) refleja una de las subidas más importantes del Estado (6,0%). En mayo, la actividad comercial con el exterior cede parte del dinamismo mostrado durante el primer cuatrimestre y la facturación de las exportaciones de las Islas desciende un 10,2% respecto a mayo de 2014.

GRÁFICO 1. VARIACIÓN INTERANUAL DE LA CIFRA DE NEGOCIOS DEL SECTOR SERVICIOS (IAS)



En el mes de julio, la demanda de energía eléctrica en el conjunto del archipiélago presenta un incremento interanual del 16,3%. Las altas temperaturas explican en parte el fuerte aumento de la demanda, que es general en todas las islas. El sector de la industria y la energía tiene por término medio en el mes de julio 26.757 trabajadores de alta laboral en la Seguridad Social, un incremento del 4,0%.

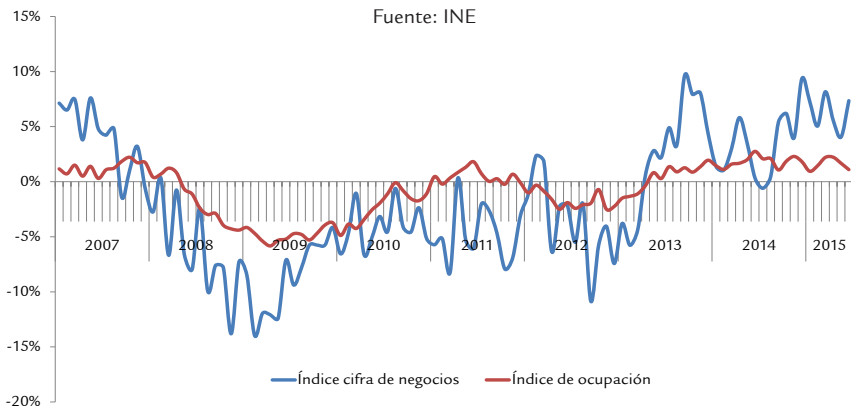
El sector de la **construcción** mantiene el dinamismo iniciado a principios de año. Así, el número de afiliados a la Seguridad Social de julio se aproxima a 39.000 y presenta un incremento del 12,8% respecto al mismo mes de 2014. El aumento de la fuerza laboral dedicada al sector del ladrillo se da tanto en el régimen de trabajadores autónomos (4,7%) como entre los asalariados (17,6%). Desde el mes de enero, la firma de nuevos contratos se eleva a 28.471, una tercera parte más que en el periodo equivalente del año anterior. El paro registrado baja en todas las islas (-17,1%), especialmente en Menorca (-24,7%). El repunte en el ritmo de actividad de la construcción todavía no se traduce en un mayor número de certificados de final de obra, dado que los expedidos entre enero y mayo se reducen un 23,9%. Conforme a los datos del Ministerio de Fomento, la licitación pública de los primeros cinco meses del año supera los 100 millones de euros, un 62,5% más que en los mismos meses

de 2014. En el conjunto estatal, la obra publicada en los boletines oficiales cae un 3,2%. El número de viviendas visadas por el Colegio Oficial de Arquitectos de las Islas Baleares se ha duplicado en el primer semestre de 2015 y en total se llega a los 3.326 expedientes. En cuanto a las transmisiones de viviendas, entre enero y junio las compraventas se incrementan un 5,5%, gracias a la fuerza de la vivienda usada (46,9%) que compensa la caída de la vivienda nueva (-46,3%). Con todo, hasta mayo la cantidad de hipotecas constituidas sobre viviendas aumenta tanto en número (22,3%) como en importe (21,3%).

En junio, el indicador relativo a la facturación de las empresas de **servicios** registra una tasa de variación interanual del 6,3%. Tal como se puede ver en el gráfico 1, la tasa española también crece significativamente y queda en el 7,5%. En el archipiélago, el volumen de negocio crece en las actividades administrativas y servicios auxiliares (15,2%), en el comercio (8,0%) y en las actividades profesionales, científicas y técnicas (7,9%). Este mes, la única actividad que registra una bajada interanual es la hostelería (-0,5%). El otro indicador sectorial, el índice de ocupación, aumenta el 1,8% y en España mantiene una tasa del 2,1%.

Durante el mes de junio, las ventas de las empresas de **comercio** al por menor en las Islas

GRÁFICO 2. ÍNDICE DE COMERCIO AL POR MENOR. VARIACIÓN INTERANUAL DE LA CIFRA DE NEGOCIO Y DE EMPLEO





El moment econòmic de les Illes Balears

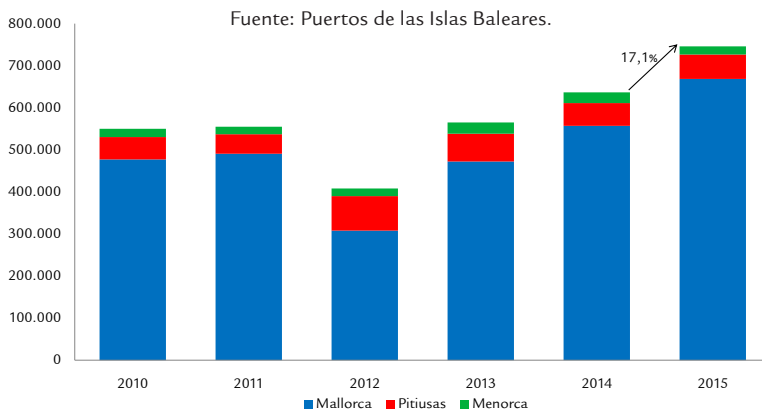
Baleares repuntan respecto de 2014 un 7,4%, el mayor registrado del Estado (donde se incrementa el 3,8%). En las Islas, la variación media del primer semestre, en relación con el año pasado, se sitúa en el 6,2%, y en España, en el 3,1%. En cuanto al empleo, en las Islas la tasa de variación interanual del índice del sector también continúa al alza (1,1%), tal como se puede ver en el gráfico 2. La variación media del primer semestre es del 1,6% (en España, del 0,8%).

El **turismo** de las Islas Baleares en el primer semestre del año 2015 presenta un aumento del 2,8% de viajeros alojados en hoteles y alcanza la cifra de 3,3 millones. Por islas, destaca la variación positiva de Menorca (19,1%), mientras que la de las Pitiusas es negativa (-1,2%). Las pernoctaciones hoteleras se incrementan un 2,6% interanual, gracias al repunte del mercado nacional (11,7%) y del de origen alemán (5,8%). El índice de precios hoteleros en las Islas enlaza más de un año en positivo y en junio presenta una tasa interanual del 8,7%. Las Islas Baleares alcanzan en junio un grado de ocupación hotelera por plazas del 79,9%, el porcentaje más alto de España. Respecto de los alojamientos de turismo rural, en el mes de junio las Islas Baleares son el destino preferido de España, con 114 mil pernoctaciones, un 14,9% más que en junio del 2014. En cuanto a los apartamentos turísticos, los primeros seis

meses de año muestran una caída en el número de viajeros (-6,0%) y de pernoctaciones (-4,1%) y únicamente Menorca mejora los resultados del año 2014 (8,3% y 16,9%, respectivamente). Según la Egatur, el gasto turístico acumulado en 2015 hasta junio en las Islas Baleares se incrementa en un 10,3% si se compara con el mismo periodo de 2014. El gasto de los turistas alemanes aumenta un 9,0% y destaca la variación positiva del 23,5% del gasto de los turistas nacionales.

En el mes de julio, el sector del **transporte** muestra un incremento de un 3,2% de pasajeros en los aeropuertos de las Islas Baleares respecto del mismo mes del año anterior. Por islas, el pasaje aumenta en todas, especialmente en Menorca (11,3%). En términos acumulados, el transporte aéreo en las Baleares aumenta un 3,6% en los siete primeros meses del año. Por principales países emisores, el pasaje doméstico continúa aumentando (10,2%), así como también el pasaje británico (2,5%), al contrario de los turistas alemanes, en cuyo caso llega un 1,2% menos que hasta julio de 2014. Entre el otro pasaje extranjero que ha llegado a las Islas hasta julio destaca el aumento interanual de belgas, franceses y suizos. En cuanto al número de cruceristas, se invierte la tendencia negativa registrada hasta abril y el primer semestre el tránsito de pasajeros en cruceros turísticos aumenta un 17,1%

GRÁFICO 3. PASAJEROS EN CRUCEROS TURÍSTICOS POR ISLA EN LAS ISLAS BALEARES. ACUMULADO ENERO-JUNIO



CUADRO COMPARATIVO DE INDICADORES ECONÓMICOS

	Conjunto de España				Islas Baleares				
	Periodo	Hace 1 año	Último	% var.	Periodo	Hace 1 año	Último	% var.	
Inflación (IPC)	Julio	-0,3%	0,1%	-	Julio	0,1%	0,6%	-	INE
Tasa de actividad	2º Trim	59,6%	59,8%	-	2º Trim	66,8%	67,2%	-	EPA-INE
Afiliación media a la SS (m.)	Julio	16.747,1	17.315,2	3,4%	Julio	481,1	504,5	4,9%	MEYSS-TGSS
Afiliación media de extranjeros a la SS (m.)	Junio	1.609,7	1.668,1	3,6%	Junio	85,4	90,4	5,9%	MEYSS-TGSS
Tasa de paro registrado	Julio ¹	20,9%	18,9%	-	Julio ¹	11,4%	9,7%	-	SPEE-TGSS-Elab.propia
Agricultura, ganadería y pesca									
VAB, crecimiento	1er Trim	10,3%	-2,6%	-	14/13	1,0%	0,2%	-	INE-Elab.propia
Afiliados SS (m.)	Julio	1.104,4	1.117,4	1,2%	Julio	9,0	9,2	1,8%	MEYSS-OTIB
Gasóleo B (ventas kilolitros)	-	-	-	-	Junio	6.132,7	7.523,4	22,7%	CLH
Industria y energía									
VAB, crecimiento	1er Trim	0,5%	2,7%	-	1er Trim	-1,8%	0,7%	-	INE-Elab. propia
Afiliados SS (m.)	Julio	2.048,3	2.097,3	2,4%	Julio	25,7	26,8	4,0%	MEYSS-OTIB
Energía eléctrica demandada (GWh)	Junio	19.523	20.338	4,2%	Junio	598,9	696,4	16,3%	REE-Ibestat
Índice de producción industrial (%)	Junio	2,8%	7,5%	-	Junio	-4,0%	4,7%	-	INE
Construcción									
VAB, crecimiento	1er Trim	-6,2%	5,8%	-	1er Trim	-4,1%	1,5%	-	INE-Elab. propia
Afiliados SS (m.)	Julio	996,8	1.045,3	4,9%	Julio	34,5	39,0	12,8%	MEYSS-OTIB
Viviendas visadas acumuladas	Junio	14.704	18.799	27,8%	Junio	504	1.026	103,6%	CSCAE-COIB
Licitación oficial acumulada (millones de €)	Mayo	4.231,3	4.094,1	-3,2%	Mayo	61,8	100,5	62,7%	M. Fomento
Servicios									
VAB, crecimiento	1er Trim	0,9%	2,6%	-	1er Trim	0,9%	2,4%	-	INE-Elab. propia
Afiliados SS (m.)	Julio	12.597,6	13.055,2	3,6%	Julio	411,8	429,6	4,3%	MEYSS-OTIB
Ventas al por menor (var. interanual %)	Junio	0,0%	3,8%	-	Junio	0,3%	7,4%	-	INE
Pasajeros llegados vía aérea (m.)	Julio	11.118,8	11.726,5	5,5%	Julio	2.629,1	2.712,2	3,2%	AENA
Pasajeros llegados vía marítima línea regular (m.)	-	-	-	-	Junio	627,1	637,5	1,7%	Ports de Balears (APB)
Pasajeros en cruceros turísticos (m.)	Junio	553,8	676,3	22,1%	Junio	179,1	252,0	40,7%	APB-Puertos del Estado
Gasto Turístico de extranjeros (millones de euros)	Junio	6.213,0	6.478,0	4,3%	Junio	1.534,3	1.578,9	2,9%	EGATUR-Ibestat
Pernotaciones hoteleras	Junio	31.567,8	32.062,3	1,6%	Junio	8.449,3	8.480,2	0,4%	INE

¹ Con afiliación media a la SS.

m.: millares.

interanual, tal como se puede ver en el gráfico 3. En línea regular, el movimiento de pasajeros es un 2,7% superior hasta mayo de este año, en comparación con el mismo periodo de 2014, con un tránsito de pasajeros menor solo en la isla de Ibiza (-1,4%). Con respecto a las mercancías, en junio aumenta la actividad en todos los puertos y para el conjunto balear se registra el primer semestre un 7,6% más de tráfico.

La **inflación** en las Islas Baleares continúa con registros positivos y en julio la tasa de variación interanual del IPC repunta hasta el 0,6%, dos décimas porcentuales más que el valor del mes de junio. Se trata, otra vez, de la subida autonómica más alta del Estado, donde la tasa de variación repite el valor de junio y permanece en el 0,1%. En las Islas, los grupos que más han influido al alza son el de vivienda, que repercute 0,174 p.p., y el de menaje (0,088 p.p.).

El comportamiento de los precios en las Islas en los diferentes grupos de consumo no presenta fluctuaciones destacables. Los que suben de manera más acentuada en términos interanuales son el de alimentos y bebidas no alcohólicas (2,3%) y el de otros bienes y servicios (2,2%). En el otro extremo, continúan a la baja los grupos de transporte (-2,5%) y de medicina (-1,6%). Este mes, la tasa de variación interanual de la inflación subyacente en las Islas sube hasta el 1,2%, el mayor valor de los últimos dos años y cuatro décimas por encima de la tasa española (0,8%). Por otra parte, en España la variación interanual del índice de precios armonizado (IPCA) de julio se sitúa en el 0,0% mientras que, de acuerdo con la estimación del indicador adelantado, la inflación interanual de la media de los países de la zona euro se mantiene estable en el 0,2%.

Fecha de cierre: 17 de agosto de 2015



**Govern
de les Illes Balears**

Conselleria de Treball, Comerç i Indústria
Direcció General d'ocupació i Economia

**Unión Europea
Fondo Social Europeo**
El FSE invierte en tu futuro

