



El moment econòmic de les Illes Balears

agosto 2013

COMPARATIVA COMUNIDADES AUTÓNOMAS MÁS TURÍSTICAS

	Período	Nacional	Islas Balears	Canarias	Cataluña	Comunidad Valenciana	Andalucía
Inflación	Junio	2,1%	2,2%	1,6%	2,6%	1,8%	1,9%
Tasa paro registrado¹	Julio	22,2%	13,0%	31,2%	17,2%	26,9%	28,5%
Variación interanual afiliación media SS	Julio	-3,6%	1,1%	-1,6%	-2,9%	-3,6%	-5,1%
Variación interanual paro registrado	Julio	2,4%	-8,2%	0,2%	-0,7%	0,7%	3,5%

Fuente: INE, SEPE, TGSS y elaboración propia.

¹Tasa de paro = Parados / (Parados+Afiliados)

De entre todas las comunidades autónomas, **Islas Baleares** es la que muestra una fortaleza económica mayor. Tal como se detallará más abajo, el mercado laboral balear es el que presenta más dinamismo, con creación de ocupación y la reducción más importante del desempleo. Este hecho deja la tasa de paro registrado de las Islas como la más baja de entre las comunidades más turísticas. La inflación permanece en una variación interanual parecida a la española.

En cuanto a la economía **internacional**, la variación interanual del PIB en el primer trimestre de 2013 de los países de la OCDE fue del 0,8%, igual que en el trimestre anterior. La tasa de paro de los primeros cinco meses del año se sitúa en el 8% y no se prevé que este ratio descienda hasta el año 2014. El Fondo Monetario Internacional prevé un crecimiento para las economías adelantadas del 1,2% en el 2013 y del 2,1% en el 2014. Para los Estados Unidos la previsión es del 1,7% en el 2013 y del 2,7% en el 2014. Las expectativas de crecimiento de los mercados emergentes según el FMI son del 5,0% en el 2013 y del 5,4% en el 2014.

El Fondo Monetario Internacional prevé para la **zona euro** un crecimiento negativo del 0,6% en el 2013 y una ligera recuperación del 0,9% en el 2014. Destaca la recuperación que prevé para Alemania en el 2014 (1,3%), un punto porcentual por encima la previsión del 2013. En junio la tasa de paro de la zona euro fue del 12,1%. En el primer trimestre del 2013 la balanza por cuenta corriente de la Unión Europea registró un superávit de 29 mil millones de euros. La variación del PIB del primer trimestre de la zona euro es del -1,1% interanual y del -0,2% intertrimestral.

En **España**, la estimación adelantada de la variación del PIB interanual en el segundo trimestre de 2013 es del -1,7%, frente al -2,0% del trimestre anterior. Según el Banco de España, las tasas de variación interanual del mes de junio de 2013 de la financiación para las empresas es del -6,6% y para las familias del -4,4%. En mayo de 2013 la economía española registró un superávit por cuenta corriente de 2.400 millones de euros, cuando un año antes presentó un déficit de 625 millones de euros. La causa se encuentra en la mejora del saldo comercial gracias al aumento de las exportaciones y a una ligera





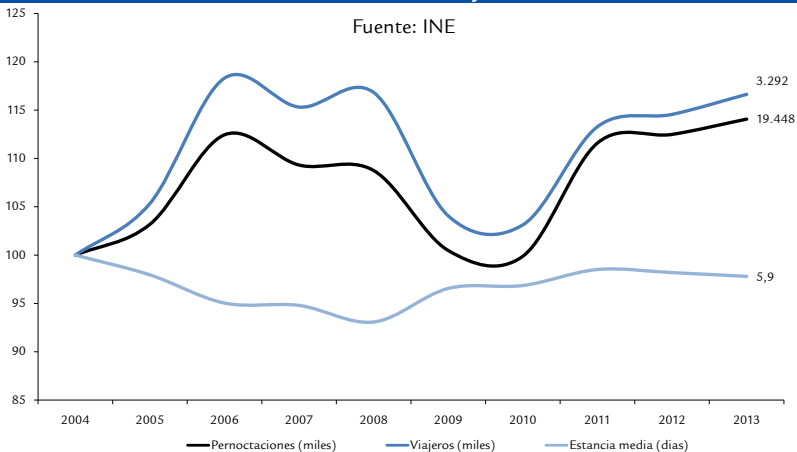
disminución de las importaciones.

Los datos del **mercado de trabajo** presentan una evolución positiva en las Islas Baleares una vez finalizado el mes de julio. Así, el desempleo registrado experimenta una caída del 8,2% respecto de julio del 2012, hasta situarse en 69.354 personas y encadena nueve meses consecutivos de bajadas. El desempleo cae a todas las islas, sobre todo en Menorca (-12,3%) y en Ibiza (-11,3%). En cambio, en el conjunto del Estado el desempleo crece un 2,4%. De hecho, Baleares y Cataluña (-0,7%) son las únicas comunidades autónomas donde el experimenta un descenso respecto a hace un año. Por otra parte, los datos de afiliación media en la Seguridad Social muestran, por tercer mes consecutivo, un aumento de la afiliación respecto del año anterior (1,1%), y se llega a 464.611 personas de alta. Las Islas son, una vez más, la única región donde se crea ocupación, porque en el conjunto nacional hay un descenso de la ocupación del 3,6%. En julio se registran 40.461 nuevos contratos, un 13,1% más que en julio del 2012. La contratación acumulada de los primeros siete meses del año ya supera en un 11,5% la contratación registrada en el mismo periodo del 2012.

La variación interanual del índice de producción **industrial** (IPI) del mes de junio

en las Islas, después de dos meses de fuerte crecimiento, se sitúa en el -3,0%. Los valores bajan en todos los destinos económicos de los bienes, exceptuando los bienes de equipo (53,0%). La tasa interanual española es del -4,7%. De acuerdo con los datos del IPRI correspondientes al mes de junio, los precios industriales bajan (-0,1% interanual) por tercera vez durante el primer semestre del 2013. La tasa española repunta hasta un 1,3% respecto de junio del 2012. En las Islas, los precios suben en casi todos los sectores industriales, especialmente en el de suministro de agua, saneamiento y gestión de residuos (5,4%). Durante los primeros cinco meses del año las ventas exteriores de la industria manufacturera ceden un -29,0% respecto del mismo periodo del 2012 y las importaciones descienden un -23,6%. Son destacables los aumentos en las exportaciones de artículos de cuero (61,1%), grifería (28,1%) y artículos de joyería y bisutería (25,9%). Con respecto a la ocupación, el sector secundario en las Islas Baleares cuenta por término medio en julio con 25.617 trabajadores en alta laboral en la Seguridad Social (un 2,9% menos que el año anterior). En el mes de junio, la demanda de energía eléctrica en el conjunto del archipiélago disminuye un -10,1% en relación con el mes de junio de 2012. Esta rebaja se explica, en parte, por el hecho de que el mes de junio ha registrado temperaturas

GRÁFICO 1. PERNOCTACIONES, VIAJEROS Y ESTANCIA MEDIA EN HOTELES EN LAS ISLAS BALEARES. ACUMULADO ENERO-JUNIO



ligeramente inferiores a los valores como normales (media del periodo 1971-2000). Considerando la demanda acumulada durante el primer semestre del año, la variación respecto del mismo periodo del año pasado es del -5,9%. La bajada es general en todas las Islas, aunque la más significativa es la de Formentera (-15,4%).

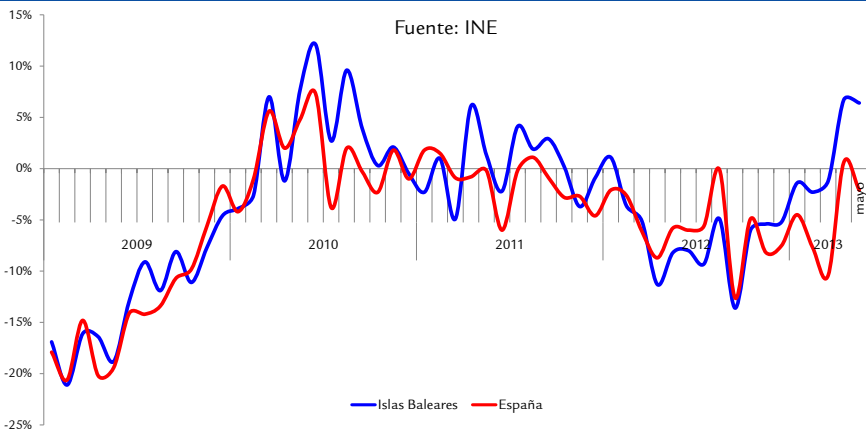
La **construcción** es el sector más retrasado en el camino de la recuperación en las Islas Baleares. La ocupación registrada en la Seguridad Social en este sector se reduce en julio un 4,5%, tanto en el régimen general (-5,8%) como en el de trabajadores autónomos (-2,3%). Además, la nueva contratación registrada en el Servicio de Empleo de las Islas Baleares se reduce en julio un -6,1% en la construcción. Paralelamente, el número de centros de trabajo del primer semestre del 2013 se reduce un 8,0% y se sitúa en unos 6.700 a último día de junio. Según datos del IBESTAT, el número de viviendas acabadas en los cinco primeros meses de este año llega a 784, un 28,1% menos que en el mismo periodo de 2012. En cambio, la licitación oficial en las Islas Baleares suma hasta mayo 22,8 millones de euros, lo cual supone un incremento del 36,3%. Cabe destacar que en el conjunto del Estado la licitación publicada en los boletines oficiales entre enero y mayo cae más de una tercera

parte (-34,6%). El número de expedientes visados el Colegio Oficial de Arquitectos de las Islas Baleares en el primer semestre del 2013 se incrementa un 1,3% interanual, gracias a las subidas de las Pitiusas (6,8%) y Mallorca (1,0%), ya que en Menorca se registra una caída (-3,6%). En cuanto al mercado inmobiliario, hasta mayo suben las compraventas de viviendas (9,9% interanual), tanto en el segmento de segunda mano (12,9%) como en la vivienda usada (6,9%). En cambio, la constitución de hipotecas sobre viviendas se reduce a todas las islas en este mismo periodo, tanto respecto al número (-28,5%) como al importe total (-28,9%).

Los indicadores de actividad de los sector de los **servicios** (IASS) del mes de mayo la reactivación apuntada ya el mes de abril. La facturación de las empresas del archipiélago aumenta y la variación interanual se sitúa en el 6,4%. En el conjunto del Estado la variación interanual es del -2,1%. Con respecto a la cifra de negocios de las Islas, el sector de hostelería (19,3%) es el que muestra el crecimiento interanual más alto. En cuanto al índice de ocupación, en las Islas la variación interanual del mes de mayo aumenta un 3,6% mientras que en España la tasa baja un -1,7%.

Durante el mes de junio, las ventas del **comercio al detalle** crecen por tercer mes

GRÁFICO 2. VARIACIÓN INTERANUAL DE LA CIFRA DE NEGOCIOS DEL SECTOR SERVICIOS (IASS)





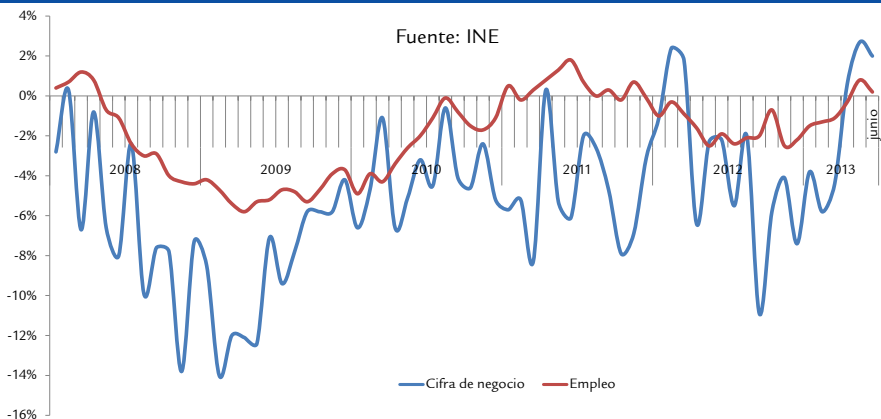
consecutivo y la variación interanual de la cifra de negocio se sitúa en el 2,0%. En el resto de comunidades autónomas el indicador presenta valores negativos y en el conjunto del Estado la tasa interanual cae un -7,0%. En cuanto a la ocupación, en las Islas la variación interanual sube un 0,2% y en España baja un 1,9%.

El sector **turístico** de las Islas Baleares empieza la temporada alta alcanzando niveles históricos. En la primera mitad del 2013 el número de viajeros alojados en hoteles se incrementa un 1,8% y el de pernoctaciones un 1,4%. La ocupación en otros tipos de alojamiento también se incrementa respecto del 2012, tanto en apartamentos turísticos (5,7% más de viajeros) como en turismo rural (4,4%). Esta mejora de los resultados del año anterior se concentra en los residentes extranjeros. Así, el archipiélago balear es el principal destino turístico escogido por los no residentes. Según la ATB, las Islas Baleares pierden en el mes de junio a un 23,8% de turistas nacionales respecto a junio del 2012, mientras que los turistas extranjeros suben un 8,6%. Por islas, destacan las Pitiusas, que en el sexto mes de este año aumentan el número de turistas en un 4,1% interanual. El índice de precios hoteleros en las Islas Baleares vuelve a crecer un 2,6% respecto de junio del año anterior y los ingresos por habitación

disponible lo hacen un 2,7%. Cabe destacar que el archipiélago presenta el mayor grado de ocupación por plazas de todo el Estado durante junio (80,4%). Según el Egatur, el mes de junio el gasto total turístico en las Islas Baleares se incrementa un 8,3% interanual. El gasto acumulado en el archipiélago hasta este mes llega a 3.618 millones de euros, un 10% más que en el mismo periodo del año pasado. Alemania y Reino Unido han sido los países emisores que más han aportado al crecimiento registrado.

En el mes de junio, el sector del **transporte** incrementa el número de pasajeros llegados a los aeropuertos de las Islas Baleares respecto del mismo mes del año anterior (2,1%). El pasaje llegado a Mallorca por vía aérea se mantiene estable en el sexto mes del 2013 (un 1% interanual). En cambio, en el Aeropuerto de Mahón y en el de Ibiza se reaviva la actividad (el 3,6% y el 5,4% respectivamente), cosa que ocurre por segunda vez este año después de tres meses de caídas. En el conjunto de las Islas Baleares, destaca el incremento de los pasajeros de origen británico (5,0%) y el pasaje alemán, que después de un ligero retroceso en el mes de mayo, se incrementa un 3,9%. Los vuelos domésticos continúan la tónica negativa y en el sexto mes del 2013 la tasa de variación llega al -9,1%. El pasaje llegado a los puertos del archipiélago en línea

GRÁFICO 3. ÍNDICE DE COMERCIO AL POR MENOR. VARIACIÓN INTERANUAL DE LA CIFRA DE NEGOCIO Y DE EMPLEO



CUADRO COMPARATIVO DE INDICADORES ECONÓMICOS

	Conjunto de España				Islas Baleares				
	Período	Hace 1 año	Último	% var.	Período	Hace 1 año	Último	% var.	
Inflación (IPC)	Junio	1,9%	2,1%	-	Junio	2,0%	2,2%	-	INE
Tasa de actividad	2º Trim	60,1%	59,5%	-	2º Trim	67,5%	67,8%	-	EPA-INE
Afiliación media a la SS (m.)	Julio	17.032,7	16.426,8	-3,6%	Julio	459,5	464,6	1,1%	MEYSS-TGSS
Afiliación media de extranjeros a la SS (m.)	Junio	1.760,5	1.641,8	-6,7%	Junio	83,7	84,9	1,4%	MEYSS-TGSS
Tasa de paro registrado	Julio ¹	21,2%	22,2%	-	Julio ¹	14,1%	13,0%	-	SPEE-TGSS-Elab.propia
Agricultura, ganadería y pesca									
VAB, crecimiento	1er Trim	2,5%	0,6%	-	12/11	0,3%	-0,5%	-	INE-Elab.propia
Afiliados SS (m.)	Julio	1.163,3	1.075,3	-7,6%	Julio	8,8	8,8	-0,3%	MEYSS-OTIB
Gasóleo B (ventas quilolitros)	-	-	-	-	Junio	5.100,8	6.587,8	29,2%	CLH
Industria y energía									
VAB, crecimiento	1er Trim	-3,2%	-3,9%	-	1er Trim	-0,8%	-0,8%	-	INE-Elab. propia
Afiliados SS (m.)	Julio	2.126,1	2.037,0	-4,2%	Julio	26,4	25,6	-2,9%	MEYSS-OTIB
Energía eléctrica demandada (GWh)	Junio	20.757	19.254	-7,2%	Julio	611,7	621,7	1,6%	REE
Índice de producción industrial (%)	Junio	-6,9%	-4,7%	-	Junio	2,0%	-3,0%	-	INE
Construcción									
VAB, crecimiento	1er Trim	-7,5%	-6,3%	-	1er Trim	-4,8%	-6,1%	-	INE-Elab. propia
Afiliados SS (m.)	Julio	1.140,5	1.008,0	-11,6%	Julio	35,1	33,5	-4,5%	MEYSS-OTIB
Viviendas visadas acumuladas	Marzo	18.603	9.777	-47,4%	Junio	520	506	-2,7%	CSCAE-COAIMB
Licitación pública acumulada (millones de €)	Mayo	3.301,6	2.159,0	-34,6%	Mayo	16,7	22,8	36,5%	SEOPAN
Servicios									
VAB, crecimiento	1er Trim	0,7%	-1,3%	-	1er Trim	0,8%	0,6%	-	INE-Elab. propia
Afiliados SS (m.)	Julio	12.602,9	12.306,5	-2,4%	Julio	389,2	396,7	1,9%	MEYSS-OTIB
Ventas al por menor (var. interanual %)	Junio	-5,2%	-7,0%	-	Junio	-2,2%	2,0%	-	INE
Pasajeros llegados vía aérea (m.)	Junio	9.698,9	9.371,1	-3,4%	Junio	2.117,3	2.162,0	2,1%	AENA
Pasajeros llegados vía marítima línea regular (m.)	Junio	-	-	-	Junio	506,1	571,5	12,9%	Ports de Balears
Pasajeros en cruceros turísticos (m.)	Junio	-	-	-	Junio	149,5	175,6	17,5%	Ports de Balears
Gasto Turístico (millones de euros)	Junio	5.830,0	5.983,0	2,6%	Junio	1.464,0	1.585,0	8,3%	EGATUR
Pernotaciones hoteleras	Junio	30.243,8	30.763,6	1,7%	Junio	8.572,7	8.548,6	-0,3%	INE

¹Con afiliación media a la SS

regular marítima sube con fuerza y crece un 12,9% en junio, después de las caídas de principios de año. Con respecto al número de cruceristas, el aumento también ha sido elevado (17,4%) y llega a 175.600 visitantes, ante los 149.500 viajeros llegados en el mismo periodo del año 2012. La evolución de las mercancías marítimas permanece estable (-0,8%) desde enero de este año, dato que supone un paro en las caídas que mostraban desde el año 2007.

Durante el mes de junio, los **precios** repuntan en las Islas Baleares y la variación interanual del índice de precios al consumo (IPC) se sitúa en el 2,2%, cuatro décimas porcentuales por encima de la tasa registrada el mes de mayo. En España, la tasa interanual del IPC de junio es parecida (2,1%). Exceptuando el grupo de comunicaciones, el mes de junio todos los

grupos de consumo registran tasas positivas. Siguiendo con la pauta observada los últimos meses, los que más se encarecen en las Islas son el de medicina (12,4%) y el de enseñanza (6,0%). En junio, la tasa de variación interanual de la inflación subyacente en las Islas Baleares registra también una subida del 2,2%. En España, es sensiblemente inferior y se sitúa en el 2,0%. En España, la variación interanual del índice de precios armonizado (IAPC) del mes de junio es del 2,2% mientras que la inflación interanual de la media de los países de la Eurozona es del 1,6%. Finalmente, el indicador adelantado de precios para el mes de julio apunta a un freno de la inflación y estima que la variación interanual de España se situará en el 1,8%.

Fecha de cierre: 8 de agosto de 2013.



**Govern
de les Illes Balears**

Conselleria d'Economia i Competitivitat
Direcció General d'Economia i Estadística

Fons Social Europeu
L'FSE inverteix en el teu futur

