



El moment econòmic de les Illes Balears

agosto 2012

COMPARATIVA COMUNIDADES AUTONOMAS MÁS TURÍSTICAS

	Período	Nacional	Islas Balears	Canarias	Cataluña	Comunidad Valenciana	Andalucía
Inflación	Jun.	1,9%	2,0%	1,0%	2,2%	1,9%	1,6%
Tasa paro registrado	Jul.	21,2%	14,1%	30,8%	16,9%	26,1%	26,8%
Variación interanual afiliación mediana SS	Jul.	-3,4%	-1,5%	-4,0%	-3,1%	-4,8%	-3,2%
Variación interanual paro registrado	Jul.	12,4%	6,4%	16,3%	7,7%	10,8%	11,8%

Fuentes: INE, SEPE, TGSS y elaboración propia.
Tasa de paro = Parados / (Afiliados+Parados)

En los últimos meses, la economía mundial acusa el deterioro de la crisis de la zona euro. Por este motivo, y después de haber mejorado las predicciones económicas en el primer trimestre, el FMI vuelve a revisar ligeramente a la baja las perspectivas de crecimiento para 2012 y, especialmente, para 2013. En el caso de **Estados Unidos**, también modera su ritmo de crecimiento y el PIB aumenta en el segundo trimestre por debajo de los períodos anteriores en términos intertrimestrales, aunque respecto al mismo período del año pasado crece un 2,2%.

A causa de la crisis **europea** se intensifica desde hace un año la presión que ejercen los mercados financieros sobre la deuda de los países del sur de Europa. Para superar esta situación, la Unión Europea progresa hacia una mayor integración económica. En concreto, en el Consejo Europeo de finales de junio se avanza hacia la unión bancaria para poder apoyar a países con problemas en su sistema financiero. Los estados miembros que así lo requieran podrán colocar deuda pública gracias a la mayor flexibilidad de los fondos de rescate europeo. En este contexto

de inestabilidad financiera, así como de desaceleración de la actividad en el conjunto de la economía europea, el Banco Central Europeo baja el tipo de interés hasta el 0,75% a inicios de julio, el nivel más bajo desde la creación del euro.

En el mes de julio, el Eurogrupo aprueba la ayuda monetaria a **España** para sanear su sistema financiero. Además, el país dispone de un año adicional para reducir el déficit, el cual tiene que situarse en el 3% del PIB en 2014, y se eleva el objetivo para 2012 hasta el 6,3%. El Gobierno central sigue tomando medidas para cumplir con este compromiso. Por el lado de los ingresos, se aumenta el tipo impositivo del IVA a partir de septiembre, y por el lado del gasto, entre otras medidas, se reduce la prestación contributiva a los parados a partir del séptimo mes y se recorta la retribución a los empleados públicos. No obstante, la economía se encuentra en recesión y en el segundo trimestre el avance de la estimación del PIB sitúa la caída interanual en el 1,0%. La menor actividad económica se traduce en una recaudación inferior, a la vez que se complica la contención del gasto





a causa del incremento de las prestaciones por desempleo y otras ayudas sociales. Estas dificultades presionan la prima de riesgo de la deuda española, que alcanza de nuevo máximos históricos.

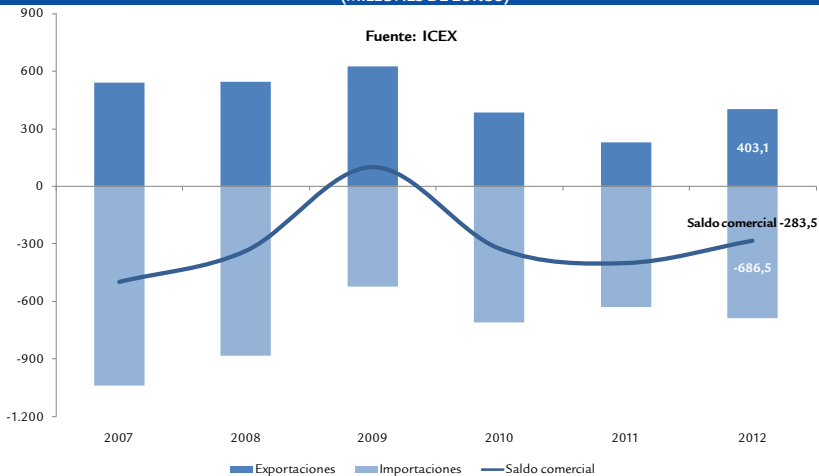
En las **Islas Baleares**, la temporada turística presenta una buena evolución y el mercado laboral suaviza la tendencia negativa. Asimismo, el sector exterior crece en los primeros meses del año con respecto al mismo período del año anterior.

El **paro** registrado por el SOIB del mes de julio se sitúa en 75.524 personas. Esto supone una reducción absoluta de 1.753 desocupados y una variación relativa del -2,3% en relación al mes anterior, un descenso más intenso que el del año pasado (-0,7%). En términos porcentuales, la caída del desempleo es la tercera más importante de España, donde baja como media un 0,6%. En relación con el mes de julio del año 2011, el paro en las Islas crece un 6,4%. La **afiliación** media a la Seguridad Social en julio llega a 459.525 personas, un 2,6% más que el mes pasado, y es el incremento relativo más importante del conjunto del Estado. En términos interanuales, la afiliación baja en todas las comunidades autónomas. Así, mientras que la media nacional muestra una variación negativa del 3,4%, la afiliación en las Islas

Baleares desciende un 1,5%, que supone el menor descenso de España. La **contratación** en el mes de julio es de 35.784 nuevos contratos, que representa un descenso intermensual del 10,5%. En cambio, en comparación con el mismo mes de 2011, la nueva contratación sube un 2,7%.

En el mes de junio, el índice general de producción **industrial** (IPI) en las Islas Baleares aumenta un 0,1% mientras que en España disminuye un 6,9%. Todas las comunidades autónomas registran caídas significativas exceptuando la Región de Murcia (2,6%) y las Islas Baleares. La producción industrial del primer semestre del año en las Islas se reduce 4,7% respecto del mismo semestre de 2011; en España la bajada es del 6,3%. Durante el mes de junio los precios industriales aumentan en todas las comunidades autónomas. En las Islas Baleares, después de meses de subidas moderadas, la variación interanual del índice de precios industriales (IPRI) vuelve a remontar y se sitúa en el 5,4%, la más alta del Estado, donde los precios se encarecen un 2,5%. En las Islas Baleares, si bien la subida es generalizada en casi todos los destinos económicos de los bienes (con la única excepción de los bienes de equipo), destacan los incrementos del 8,1% del sector de suministro de energía eléctrica y de gas, y del 3,9% de los bienes intermedios.

GRÁFICO 1. EVOLUCIÓN DE LA BALANZA COMERCIAL EN LAS ISLAS BALEARES. ACUMULADO ENERO-MAYO (MILLONES DE EUROS)



En el mes de mayo se produce un aumento significativo de las **exportaciones** de las Islas Baleares (256,5%), atribuible especialmente a la industria manufacturera, que este mes exporta por un valor superior a los 156 millones de euros. Esta cifra representa un aumento de casi el 317% respecto del mes de mayo de 2011 y equivale a más del 90% de los bienes exportados por las empresas de las Islas en este mes del año 2012. Asimismo, durante los primeros cinco meses del año, las exportaciones de las Islas Baleares contabilizan más de 400 millones de euros y representan un aumento del 76,6% respecto del mismo período de 2011.

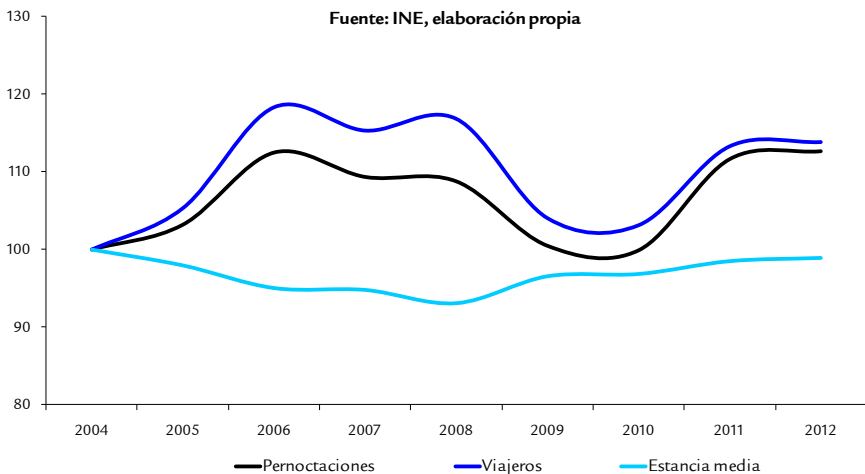
En el mes de junio, en el conjunto de la comunidad autónoma, la demanda de **energía** crece un 19,8% respecto del mes de mayo y casi un 6,0% respecto del mes de junio de 2011. Durante el primer semestre de 2012, la demanda eléctrica de toda la comunidad autónoma aumenta un 2,2% respecto a la del año 2011. Por islas, considerando los primeros seis meses de este año, aumenta en Mallorca (2,6%) y en Ibiza (4,2%), mientras que en Menorca y en Formentera disminuye un 3,0% y un 7,1%, respectivamente.

El sector de la **construcción** intensifica su caída durante 2012, especialmente con respecto a la obra pública. En los primeros cinco meses

del año, la licitación oficial se reduce un 84,9% respecto del mismo período de 2011, a causa del recorte presupuestario. Por otra parte, la construcción residencial presenta una situación similar, ya que el número de certificados de final de obra disminuye un 44,9% interanual en mayo. Además, las perspectivas no son positivas, a causa de la reducción mes tras mes de los proyectos visados por el Colegio de Arquitectos. Así, en el primer semestre, el número de viviendas visadas disminuye un 41% en términos interanuales, si bien como nota positiva hay que destacar que en el mes de junio se registra un incremento. Con respecto al mercado inmobiliario, el número de compraventas de vivienda se reduce un 12,1% interanual en el mes de mayo, a pesar de la pronunciada bajada de su precio (un -7,1% en el segundo trimestre, en términos interanuales). El Gobierno central ha anunciado la eliminación de la desgravación por adquisición de vivienda habitual del IRPF, así como la subida del IVA en la compra de inmuebles hasta el 10% a partir de 2013, medidas que pueden incentivar las adquisiciones este año. No obstante, la situación del mercado laboral, unido a la dificultad para obtener financiación, no invitan a pensar en una mejora del sector.

Los indicadores de actividad del sector **servicios** (IASS) del mes de mayo muestran

GRÁFICO 2. PERNOCTACIONES, VIAJEROS Y ESTANCIA MEDIA EN HOTELES DE LAS ISLAS BALEARES ACUMULADO ENERO-JUNIO (ÍNDICE 2004=100)

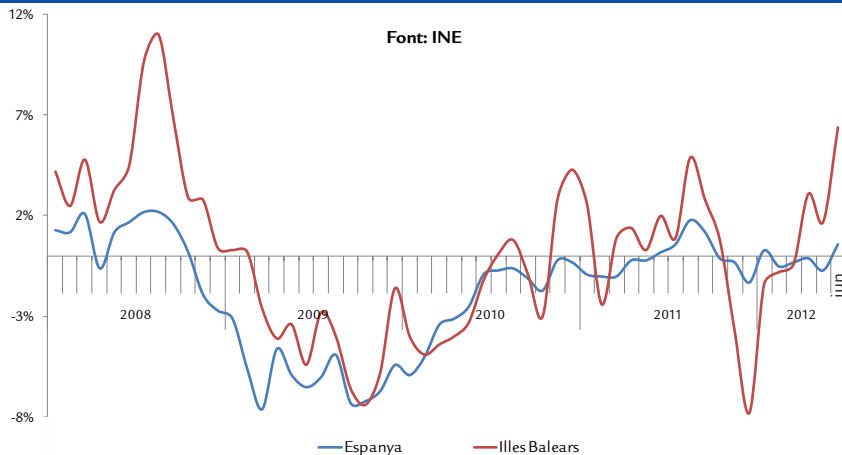


El moment econòmic de les Illes Balears

una evolució negativa en totes les comunitats autònomes. En les Illes Balears la facturació de les empreses del sector decreix un 4,2% en relació al mes de maig del any passat, mentre que en el conjunt del Estat disminueix un 5,4%. Les baixades més fortes se produeixen en Extremadura (-7,1%) i en Catalunya (-7,0%), mentre que les més moderades se donen en Aragó (-1,6%) i en Múrcia (-2,5%). El sector de serveis a empreses, amb un augment de la xifra de negocis del 0,7%, és el únic que presenta valors positius. Per el contrari, les empreses de informació i comunicacions i de comerç, amb variacions interanuals del -14,5% i del -5,6%, respectivament, són les que presenten les baixades més fortes. Per altra part, la ocupació en el sector serveis registra en les Illes una baixada del 3,6% i en Espanya del -3,0%. Durant el mes de juny, les vendes al por menor evidencien la debilitat del consum en totes les comunitats autònomes. La variació interanual del índex general de **comerç** minorista registra en les Illes Balears un decreiximent del 4,4%, una dècima més que en el conjunt d'Espanya (-4,3%). Les comunitats amb les baixades més intenses són Castilla-La Mancha (-7,8%) i Castilla i León (-7,3%). En quant a la ocupació en el sector, la taxa anual de les Illes Balears experimenta una disminució del 2,8%, mentre que en el conjunt del Estat és del -1,2%.

El primer semestre de l'any, el **turisme** en les Illes Balears presenta resultats positius tant en el nombre de pernoctacions com en el de viatgers. En l'acumulat de l'any fins a juny, el nombre de pernoctacions hoteleres creix en les Illes Balears un 0,9% respecte del mateix període de 2011 i esta tendència positiva té lloc principalment en Mallorca (2,2%). En canvi, el nombre de nits per persona cau un 4,7% en les Pitiüses, i en Menorca se registra la taxa més negativa del arxipièlag (-6,9%). En juny, les Illes Balears són el principal destí escollit per als no residents amb un increment del 3,4% respecte del mateix període de l'any passat. Hay que destacar que les Illes també presenten el major nivell d'ocupació per places este mes (81,0%). Ademés, la zona de Calvià, en Mallorca, presenta el major nombre d'ocupació per places i el major grau d'ocupació en fi de setmana de tota Espanya. Per altra part, després de mesos de caídas, el índex de preus hotelers en les Illes mostra per segon mes consecutiu un resultat positiu amb una taxa interanual del 6,4%. Segun Egatur, en juny torna a pujar el gaste turístic i arriba als 1.477 milions d'euros, un 7,1% més si se compara amb el mateix mes de 2011. Este incremento se da gracias al mayor gaste de los turistas británicos, alemanes y nórdicos, que han favorecido en gran medida este resultado.

GRÁFICO 3. EVOLUCIÓN INTERANUAL DEL ÍNDICE DE PRECIOS HOTELEROS EN LAS ISLAS BALEARES



CUADRO COMPARATIVO DE INDICADORES ECONÓMICOS

	Conjunto de España				Islas Baleares				
	Período	Hace 1 año	Último	% var.	Período	Hace 1 año	Último	% var.	
Inflación (IPC)	Jun.	3,2%	1,9%	-	Jun.	2,9%	2,0%	-	INE
Tasa de actividad	2º trim.	60,1%	60,1%	-	2º trim.	65,8%	67,5%	-	EPA-INE
Afiliación media a la SS (m.)	Jun. ¹	17.637,4	17.032,7	-3,4%	Jul.	466,5	459,5	-1,5%	MEYSS-TGSS
Afiliación media de extranjeros a la SS (m.)	Jun.	1.850,9	1.760,5	-4,9%	Jun.	85,4	83,7	-2,0%	MEYSS-TGSS
Tasa de paro registrado	Jul. ¹	18,8%	21,2%	-	Jul. ¹	13,2%	14,1%	-	SPEE-TGSS-Elab.propia
Agricultura, ganadería y pesca									
VAB, crecimiento	1º trim.	1,1%	0,8%	-	11/10	-0,4%	0,3%	-	INE-Elab.propia
Afiliados SS (m.)	Jun.	1.173,5	1.171,4	-0,2%	Jun.	8,9	8,7	-1,6%	MEYSS-OTIB
Gasóleo B (ventas quilolitros)	-	-	-	-	Juny	8.272,7	5.100,8	-38,3%	CLH
Industria y energía									
VAB, crecimiento	1º trim.	3,0%	-3,0%	-	1º trim.	-1,8%	-0,8%	-	INE, Elab. propia
Afiliados SS (m.)	Jun.	2.242,7	2.125,5	-5,2%	Jun.	27,7	26,6	-3,9%	MEYSS, OTIB
Energía eléctrica demandada (GWh)	Abr.	19.353	19.447	0,5%	Jul.	598,1	611,7	2,3%	REE
Índice de producción industrial (%)	Jun.	-2,6%	-6,9%	-	Jun.	-6,6%	0,1%	-	INE
Construcción									
VAB, crecimiento	1º trim.	-4,9%	-5,3%	-	1º trim.	-4,1%	-4,8%	-	INE, Elab. propia
Afiliados SS (m.)	Jun.	1.388,8	1.149,9	-17,2%	Jun.	41,7	36,2	-13,2%	MEYSS, OTIB
Proyectos visados acumulado	Dic.	83.955	69.859	-16,8%	Jun.	882	520	-41,0%	CSCAE-COAIM
Licitación oficial acumulado (millones de euros)	Mayo	6.038,2	3.231,9	-46,5%	Mayo	110,6	16,7	-84,9%	M. de Fomento
Servicios									
VAB, crecimiento	1º trim.	1,4%	0,8%	-	1º trim.	1,0%	0,7%	-	INE, Elab. propia
Afiliados SS (m.)	Jun.	12.557,4	12.519,7	-0,3%	Jun.	376,8	380,1	0,9%	MEYSS, OTIB
Ventas al por menor (var. interanual %)	Jun.	-7,5%	-4,3%	-	Jun.	-6,1%	-4,4%	-	INE
Pasajeros llegados vía aérea (m.)	Jun.	9.795,3	9.700,2	-1,0%	Jun.	2.057,6	2.117,5	2,9%	AENA
Pasajeros llegados vía marítima (m.)	-	-	-	-	Jun.	477,4	506,1	6,0%	Puertos de Baleares
Pasajeros en cruceros (m.)	-	-	-	-	Jun.	193,8	154,7	-20,2%	Puertos de Baleares

¹Con afiliación media a la SS.

En junio, el sector del **transporte** vuelve a mostrar una variación interanual positiva (2,9%) de los pasajeros llegados por vía aérea a las Islas Baleares. Durante la primera mitad del año, el número de pasajeros permanece estable (0,7%) si se compara con el primer semestre del año anterior. Por una parte, destaca el incremento del número de pasajeros de origen alemán (2,3%) del mes de junio, que enlaza cuatro meses de subidas, y, por otra parte, cae considerablemente el pasaje de origen nacional (-6,7%). Por islas, el aumento del número de pasajeros llegados vía aérea es generalizado en todo el archipiélago: en Mallorca la tasa interanual llega a un 3,4%, en Menorca a un 4,3% y en las Pitiusas la subida es de medio punto porcentual. El número de pasajeros llegados a los puertos del archipiélago en línea regular se incrementa en junio un 60% respecto del mismo mes de 2011. Con respecto al número de pasajeros en cruceros turísticos, la bajada es bastante

acusada otra vez en el sexto mes del año (-20,1% de variación interanual).

Durante el mes de junio, el índice de **precios** al consumo en las Islas Baleares crece un 2,0% respecto del mismo mes de 2011, una décima menos que la tasa anual del mes precedente. En España, durante el mes de junio, el IPC desciende un 0,2% respecto del mes de mayo, mientras que la variación interanual llega al 1,9%, la misma del mes anterior. En junio, la tasa de variación interanual de la inflación subyacente en las Islas Baleares es, por cuarto mes consecutivo, del 1,0%, y en España del 1,3%. El indicador adelantado del IPC del mes de julio estima que la tasa anual de España se situará en el 2,2%.

Fecha de cierre: 8 de agosto de 2012



Govern de les Illes Balears

Vicepresidència Econòmica,
de Promoció Empresarial i d'Ocupació
Direcció General d'Economia i Estadístiques