



El moment econòmic de les Illes Balears

abril 2016

VARIACIÓN INTERNACIONAL DE LOS INDICADORES DE DEMANDA

		Período	España	Islas Baleares
Consumo	Matriculación de turismos	Enero-febrero	14,8%	21,9%
	Índice comercio al por menor	Feb.	7,4%	11,6%
	Demanda de energía eléctrica *	Marzo	1,5%	2,4%
Inversión	Matriculación de vehículos de carga	Enero-febrero	14,2%	9,8%
	Sociedades mercantiles creadas	Feb.	19,4%	34,2%
	Inversión extranjera	4º trim.	-34,8%	11,6%

* Para España, es el sistema peninsular

Fuentes: DGT, INE, REE, Ministerio de Economía y Competitividad.

Las mejoras observadas en la economía balear desde el punto de vista de la oferta se traducen en incrementos de la demanda en los periodos recientes, tal como se puede observar en la tabla. Los indicadores de consumo repuntan en las Islas a un ritmo superior que en España y la inversión recupera las tasas positivas a principios del 2016. El mercado de trabajo mantiene el dinamismo y las Islas Baleares se encuentran al frente en la creación de puestos de trabajo y en el descenso del paro registrado. Los indicadores de los servicios siguen acelerándose, aunque la inflación permanece en negativo.

Según el informe del mes de febrero de la Organización para la Cooperación y el Desarrollo Económicos (OCDE), la **economía mundial** es probable que se expanda a un ritmo más lento en el 2016 (la variación del PIB sería de un 3,0%). El comercio y la inversión son débiles y también la demanda, y ello da lugar a una baja inflación y a un estancamiento de los salarios, aunque el empleo aumente. En los Estados Unidos, la previsión de crecimiento es del 2,0%. El mercado laboral norteamericano muestra solidez y la tasa de paro en febrero es del 4,9%. Para Japón, la previsión del 2016 es de un crecimiento del 0,8%, cuatro décimas por encima de la variación del PIB del 2015. En Japón, en el mes de febrero el empleo aumenta un 0,5% interanual y la tasa de paro es del 3,3%. Para China, la previsión de la variación del PIB es de un 6,5%, casi medio punto menos

de lo que creció la economía un año atrás. La OPEP espera que, si se llega a un acuerdo para reducir la oferta de crudo, se estabilizarán los precios del petróleo hasta finales del 2016.

El PIB de la **zona euro** cerró el 2015 con una variación del 1,6% y las perspectivas de crecimiento para el 2016 son de un 1,4%, según la OCDE. Las previsiones para Alemania caen medio punto en relación con las de noviembre (hasta un 1,3%), aunque el mercado laboral alemán acelera el empleo en febrero y mantiene la tasa de paro en el 4,3%. En el Reino Unido, las perspectivas para este año son de una variación del PIB del 2,1%. La tasa de paro británica en diciembre de 2015 es del 5,0%. En el mes de abril, el euro se cambia respecto del dólar, por término medio, a 1,14 \$/€.





El moment econòmic de les Illes Balears

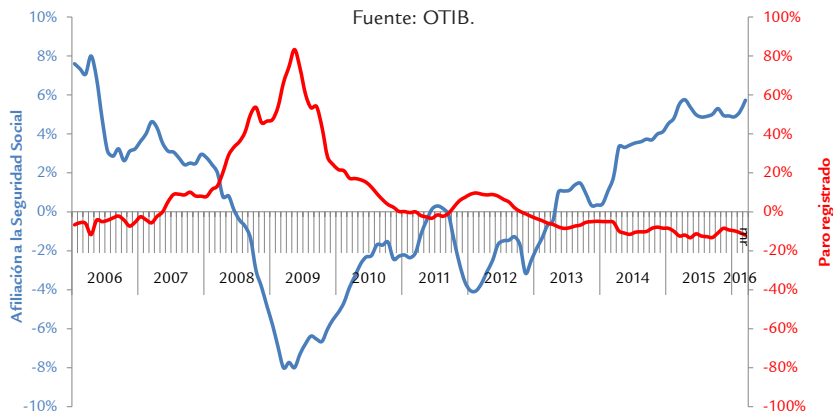
En el cuarto trimestre, el PIB **español** aumenta un 3,5% interanual y la contribución de la demanda nacional es de 4,1 puntos. La demanda exterior mejora la aportación al PIB en relación con el periodo anterior (de 4,5 a 5,3 puntos). El Banco de España prevé un ligera desaceleración del PIB en el primer trimestre de 2016 y considera que el crecimiento anual del 2016 será del 2,7% y el del 2017, un 2,3%. El crecimiento de la actividad seguirá siendo intenso en empleo, de manera que la productividad registrará tasas moderadas. La creación de puestos de trabajo permitirá reducciones adicionales de la tasa de paro que, en todo caso, se mantendrá un poco por encima del 18% a finales de 2017. La tasa de ahorro de los hogares en el 2015 es del 9,4% de la renta bruta disponible, dos décimas inferior a la de 2014. La tasa de paro de febrero es del 20,4%.

El **mercado de trabajo** de las Islas Baleares cierra el tercer mes del año con un nuevo incremento de la afiliación media (5,7% interanual) y alcanza a las 406.742 personas de alta en la Seguridad Social. El ritmo de crecimiento es nuevamente superior al del conjunto de España, que aumenta el número de afiliados un 2,8% en el mes de marzo, y además el número de horas del cuarto trimestre del 2015 sube en las Islas un 6,6%. Tal como se puede ver en el gráfico 1, también se da una nueva caída

interanual del paro registrado (-11,9%), el cual se sitúa en 66.134 personas. El paro cae de manera más acentuada en Menorca (-12,6%), seguida de Mallorca (-12,0%), Eivissa (-11,2%) y Formentera (-1,4%). En el conjunto del Estado el paro se reduce un 8,0% con respecto a marzo del 2015. Por otra parte, se registran 36.393 nuevos contratos en las Baleares, 2.741 más que hace un año (8,1%). En relación con el año anterior, suben tanto los contratos indefinidos (8,2%) como los temporales (8,3%). La contratación crece exclusivamente en el sector de los servicios, sobre todo en la hostelería (27,1%), y disminuye en el resto: agricultura (-8,4%), industria (-4,3%) y construcción (-11,5%).

La producción **industrial** de las Islas Baleares continúa a la baja, si bien de forma más moderada que en los registros anteriores. La tasa de variación interanual de febrero descende un 0,8% y la de la media de los dos primeros meses queda en un -5,6%. En España, contrariamente, la tasa interanual de este mes sube un 5,9%. En el archipiélago, por destinación económica, en febrero destaca el aumento de la producción de bienes de equipo (10,2%) y bienes intermedios (9,8%), mientras que la energía vuelve a descender considerablemente (-5,1%). Los precios industriales de febrero en las Islas registran, igual que en enero, una fuerte caída interanual

GRÁFICO 1. VARIACIÓN INTERANUAL DE INDICADORES DEL MERCADO LABORAL EN ISLAS BALEARES



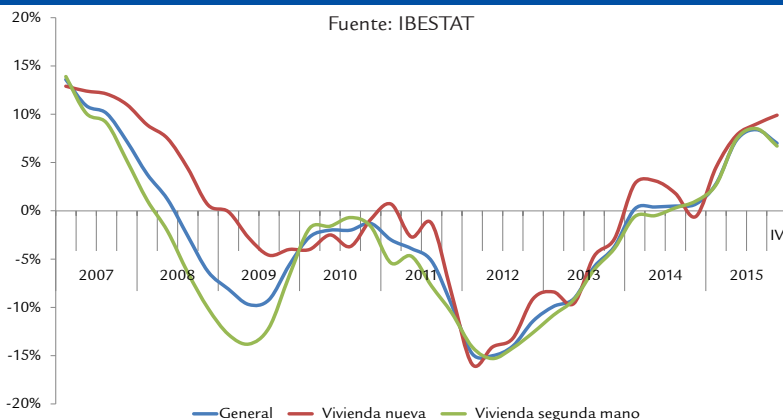
(-11,3%) a causa de la bajada de los precios del sector de la energía (-21,0%). La facturación de la industria de las Islas no se recupera y el índice de la cifra de negocio del mes de enero registra una tasa interanual del -13,1%. Por otra parte, las perspectivas a corto plazo remontan y la entrada de pedidos de la industria en las Islas durante el mes de enero aumenta un 3,7% interanual. En enero, la facturación de las exportaciones (48,7 millones de euros) disminuye un 22,6% en comparación con las ventas de enero de 2015. Las importaciones también descienden (-27,4%) y la tasa de cobertura del mes queda en el 59,6%. En marzo, la demanda de energía eléctrica en el conjunto del archipiélago es de 448,8 GW, lo cual representa, en términos interanuales, un incremento de un 2,4%. Exceptuando en Menorca (-0,5%), el consumo aumenta a todas las islas y de forma más notoria en Eivissa (4,1%). El sector de la industria y la energía en las Islas Baleares en marzo tenía por término medio 26.345 trabajadores de alta laboral en la Seguridad Social (un 3,6% más que en marzo de 2015).

La **construcción** mantiene las buenas perspectivas de cara al 2016, si bien se moderan ligeramente las fuertes subidas. Así, hay un aumento interanual de la afiliación en la Seguridad Social de un 6,5% en el mes de marzo, este aumento es más intenso entre los

asalariados (7,6%) que entre los autónomos (4,1%). El número de contratos de trabajo firmados en marzo en el sector del ladrillo es de 4.814, por lo cual continúa la buena tendencia al alza. El número de parados vuelve a ser el más bajo desde el 2009 y en marzo, en términos interanuales, se reduce un 13,1%. Según los datos que ha publicado el Ministerio de Fomento, las obras públicas licitadas en el mes de enero suman 3,7 millones de euros, un 76% menos que un año atrás. Las obras públicas de edificación en enero aumentan un 52,7% mientras que las de ingeniería civil caen un 82,6%. En cuanto a las hipotecas constituidas, en enero se registran 641 hipotecas sobre viviendas, lo cual representa un 4,9% más que en el mismo mes del 2015. El importe total hipotecado se incrementa a más velocidad (10,7%). Según se puede ver en el gráfico 2, el precio de la vivienda aumenta en el último trimestre del 2015 un 7,0% interanual, tanto para la vivienda nueva (9,9%) como para la de segunda mano (6,6%).

En enero, los indicadores de actividad del sector de **servicios** (IASS) continúan al alza, tal como se puede ver en el gráfico 3. La facturación de las empresas registra una tasa de variación interanual del 6,0%, claramente por encima de la tasa española (2,4%). El volumen de negocio crece significativamente en las actividades administrativas y servicios

GRÁFICO 2. VARIACIÓN INTERANUAL DEL PRECIO DE LA VIVIENDA EN ISLAS BALEARES





El moment econòmic de les Illes Balears

auxiliars (23,6%) y en la hostelería (8,4%). En cuanto al índice de empleo, registra un fuerte avance en todas las comunidades autónomas. En las Islas, la variación interanual del índice de enero repite el valor de diciembre y sube un 3,2%, mientras que la tasa española lo hace un 2,5%.

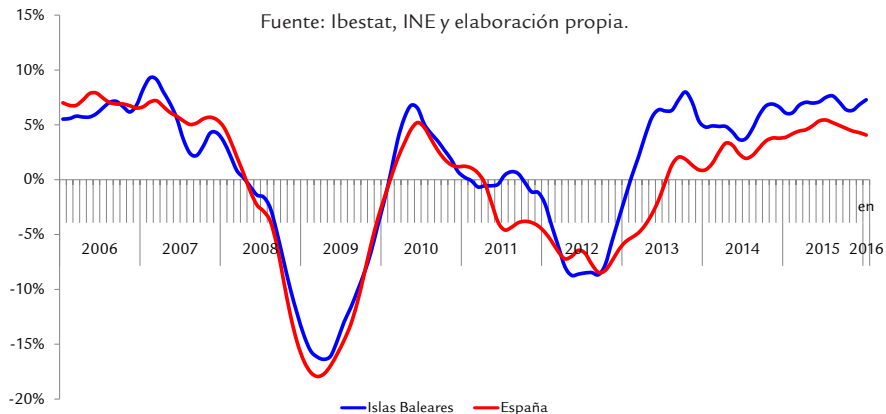
Durante el mes de febrero, las ventas de las empresas de **comercio** al por menor en las Islas Baleares repuntan con fuerza y registran una tasa de variación interanual de un 11,6%, el más alto de las comunidades autónomas, que continúan todas en positivo. En las Islas, la variación media del primer bimestre, en relación con el mismo periodo del año pasado, es de un 8,0% y la del Estado de un 4,4%. Con respecto al empleo, en las Islas la tasa de variación interanual del índice del sector sube el 3,6%, uno de los valores más altos de los últimos años. El conjunto del Estado repite la tasa de enero (1,6%).

En el sector **turístico**, en febrero del 2016 las pernoctaciones en establecimientos hoteleros en las Islas Baleares se mantienen estables gracias a que el mercado extranjero (28,5%) compensa la caída del nacional (-48,9%). Los alemanes pernoctan un 21,1% más y los británicos hasta un 160,2% más. Por otra parte, los viajeros alojados aumentan un 9,7% interanual, motivado por el buen

comportamiento del mercado extranjero que compensa con creces la caída del mercado español. El índice de precios hoteleros en las Islas Baleares repunta un 7,2%, ligeramente por encima de la media española (6,9%). Los ingresos por habitación disponible lo hacen a un ritmo interanual de un 15,9%, y en los últimos dos años solamente hay tres meses en negativo. Las Islas Baleares ocupan el tercer lugar en porcentaje de ocupación por plazas durante el mes de febrero con un 48,9%, por detrás de las Islas Canarias y la Comunidad de Madrid. El empleo de febrero en apartamentos turísticos en las Baleares muestra resultados positivos tanto en el número de pernoctaciones (un incremento del 15,2% respecto de febrero del 2015) como en el número de viajeros (14,4%), ocasionado por un fuerte incremento del turismo no residente. El gasto turístico de los extranjeros en el archipiélago en el mes de febrero fue un 45,6% superior al del mismo mes del año pasado.

En febrero, el sector del **transporte** presenta un incremento del 13,2% de pasajeros en los aeropuertos de las Islas Baleares si se compara con el año anterior. Este incremento se explica por el buen comportamiento de los tres principales mercados emisores: pasaje nacional (10,9%), alemán (9,6%) y británico (50,2%). Todas las islas tienen incrementos de pasajeros en febrero: Mallorca, un 12,6%; Eivissa, un

GRÁFICO 3. VARIACIÓN INTERANUAL DE LA TENDENCIA-CICLO DE LA CIFRA DE NEGOCIOS DEL IASS



CUADRO COMPARATIVO DE INDICADORES ECONÓMICOS

	Conjunto de España				Islas Baleares				
	Periodo	Hace 1 año	Último	% var.	Periodo	Hace 1 año	Último	% var.	
Inflación (IPC)	Marzo	-0,7%	-0,8%	-	Marzo	-0,4%	-0,7%	-	INE
Tasa de actividad	4º Trim	59,8%	59,4%	-	4º Trim	63,2%	64,3%	-	EPA-INE
Afiliación media a la SS (m.)	Marzo	16.832,8	17.305,8	2,8%	Marzo	384,7	406,7	5,7%	MEYSS-TGSS
Afiliación media de extranjeros a la SS (m.)	Febrero	1.528,4	1.612,7	5,5%	Febrero	54,0	58,3	8,0%	MEYSS-TGSS
Tasa de paro registrado	Marzo ¹	20,9%	19,1%	-	Marzo ¹	16,3%	14,0%	-	SPEE-TGSS-Elab.propia
Agricultura, ganadería y pesca									
VAB, crecimiento	4º Trim	-8,7%	6,2%	-	15/14	0,2%	1,6%	-	INE-Elab.propia
Afiliados SS (m.)	Marzo	1.129,2	1.141,6	1,1%	Marzo	7,4	7,6	2,7%	MEYSS-OTIB
Gasóleo B (ventas kilolitros)	-	-	-	-	Marzo	5.355,9	6.367,9	18,9%	CLH
Industria y energía									
VAB, crecimiento	4º Trim	2,5%	3,4%	-	4º Trim	-0,4%	2,7%	-	INE-Elab. propia
Afiliados SS (m.)	Marzo	2.039,8	2.093,9	2,6%	Marzo	25,4	26,3	3,6%	MEYSS-OTIB
Energía eléctrica demandada (GWh)	Marzo	22.278	22.615	1,5%	Marzo	438,3	448,8	2,4%	REE-Ibestat
Índice de producción industrial (%)	Febrero	1,1%	5,9%	-	Febrero	8,0%	-0,8%	-	INE
Construcción									
VAB, crecimiento	4º Trim	3,1%	4,0%	-	4º Trim	-1,1%	3,9%	-	INE-Elab. propia
Afiliados SS (m.)	Marzo	1.016,6	1.034,8	1,8%	Marzo	44,3	47,2	6,5%	MEYSS-OTIB
Viviendas visadas acumuladas	Dic 14	27.071	33.410	23,4%	Febrero	260	405	55,8%	CSCAE-COAIB
Licitación oficial acumulada (millones de €)	Enero	496,1	402,3	-18,9%	Enero	15,4	3,7	-76,0%	M. Fomento
Servicios									
VAB, crecimiento	4º Trim	2,5%	3,4%	-	4º Trim	1,9%	3,6%	-	INE-Elab. propia
Afiliados SS (m.)	Marzo	12.647,2	13.035,5	3,1%	Marzo	307,6	325,6	5,9%	MEYSS-OTIB
Ventas al por menor (var. interanual %)	Febrero	2,5%	7,4%	-	Febrero	5,0%	11,6%	-	INE
Pasajeros llegados vía aérea (m.)	Febrero	5.792,9	6.735,9	16,3%	Febrero	407,9	461,7	13,2%	AENA
Pasajeros llegados vía marítima línea regular (m.)	-	-	-	-	Febrero	144,4	152,8	5,9%	Ports de Balears (APB)
Pasajeros en cruceros turísticos (m.)	Febrero	384,7	384,6	-0,0%	Febrero	41,0	33,7	-17,9%	APB-Puertos del Estado
Gasto Turístico de extranjeros (millones de euros)	Febrero	3.428,1	3.703,0	8,0%	Febrero	116,8	170,0	45,6%	EGATUR-Ibestat
Pernoctaciones hoteleras	Febrero	14.513,3	16.315,7	12,4%	Febrero	491,0	490,4	-0,1%	INE

¹ Con afiliación media a la SS.

m.: millares.

11,7%, y sobre todo destaca Menorca con un 24,2%. Según la Autoridad Portuaria de las Islas Baleares, en el mes de febrero, el tráfico de pasajeros en cruceros disminuyó un 17,9% con respecto al mismo mes del año anterior. En línea regular, el movimiento de pasajeros para el conjunto balear es un 5,9% superior, con más tráfico de pasajeros en todas las islas, excepto en Menorca. Con respecto a las mercancías, en febrero sigue aumentando la actividad en los puertos de las Baleares (10,9%) gracias al incremento de actividad de los puertos de Palma y Eivissa.

En marzo, la inflación en las Islas Baleares continúa en negativo y la tasa de variación interanual del IPC se sitúa en el -0,7%, aunque se trata de una de las bajadas más suaves del Estado (-0,8%). Los grupos que más han influido en la bajada interanual son el de transporte (repercutió -0,092), debido

fundamentalmente al abaratamiento de los carburantes y lubricantes, y el de ocio y cultura (-0,083). En cuanto al comportamiento de los precios en los distintos grupos de consumo, suben de forma más acentuada en términos interanuales el de comunicaciones (2,8%) y el de hoteles, cafés y restaurantes (2,4%). Por el contrario, continúan marcadamente a la baja el transporte (-5,3%) y la vivienda (-5,2%). La inflación subyacente en las Islas continúa en niveles altos, con una tasa de un 1,3% interanual (1,1% en España). En España, la variación interanual del índice de precios armonizado (IPCA) de marzo es de un -1,0% mientras que la inflación interanual de la media de los países de la Eurozona, de acuerdo con el indicador adelantado, es de un -0,1%.

Fecha de cierre: 13 de abril de 2016



**Govern
de les Illes Balears**

Conselleria de Treball, Comerç i Indústria
Direcció General d'Ocupació i Economia

**Unión Europea
Fondo Social Europeo**
El FSE invierte en tu futuro

