



El moment econòmic de les Illes Balears

abril 2015

VARIACIÓN INTERNACIONAL DE LOS INDICADORES DE DEMANDA

		Período	España	Islas Baleares
Consumo	Matriculación de turismos	1r trim.	34,2%	65,2%
	Índice comercio al por menor	Feb.	2,6%	4,5%
	Demanda de energía eléctrica*	Feb.	3,2%	12,5%
Inversión	Matriculación de vehículos de carga	1r trim.	39,5%	97,0%
	Sociedades mercantiles creadas	Ene.	-8,2%	16,2%
	Inversión extranjera	4º trim.	31,8%	89,8%

* Para España, es el sistema peninsular

Fuentes: DGT, INE, REE, Ministerio de Economía y Competitividad.

Según el informe del mes de marzo de la Organización para la Cooperación y el Desarrollo Económicos (OCDE), la reducción en los precios del petróleo y la flexibilización monetaria están impulsando el crecimiento en las principales **economías del mundo**. A pesar de ello, el ritmo a corto plazo de la expansión es modesto y las bajas tasas de inflación y de interés apuntan riesgos de inestabilidad financiera. En Estados Unidos, la demanda interna impulsa el crecimiento, que se prevé que cerrará el 2015 con un 3,1%, un ritmo todavía más alto que el de 2014 (2,4%). En Japón los estímulos monetarios y fiscales aceleran la economía nipona a corto plazo y la OCDE prevé una variación del PIB de un 1,0% para 2015. Para China la previsión es de un 7,0%.

La **zona euro** también se beneficiará de los precios bajos del petróleo, así como del estímulo monetario y de la depreciación del euro, que se combinan para ofrecer la oportunidad de escapar del estancamiento económico, según la OCDE. Las perspectivas de crecimiento para 2015 de la zona euro son de un 1,4%, y destaca Alemania (1,7%), que mejora 6 décimas respecto de la previsión de noviembre. Reino

Unido mantiene las buenas perspectivas para este año (2,6%). Grecia, que se enfrenta al último tramo de la negociación para el segundo rescate, crece un 1,3% en el cuarto trimestre de 2014.

El PIB **español** del cuarto trimestre aumenta un 2,0% interanual (un 0,7% intertrimestral) y la contribución de la demanda nacional es de 2,7 puntos. La demanda exterior mejora su aportación al PIB respecto del periodo anterior (de -1,0 a -0,7 puntos). En el conjunto del año 2014 el crecimiento del PIB se queda en un 1,4%.

Tal y como se puede ver en la tabla de portada, los indicadores de **demanda** confirman la aceleración de la economía balear. Tanto el consumo como la inversión en las Islas Baleares presentan unas tasas de variación superiores a las del conjunto nacional, evidenciando el dinamismo del archipiélago.

El **mercado de trabajo** de las Islas Baleares cierra el mes de marzo con una nueva caída interanual del paro registrado (-12,4%), y enlaza veintinueve meses consecutivos de descensos.





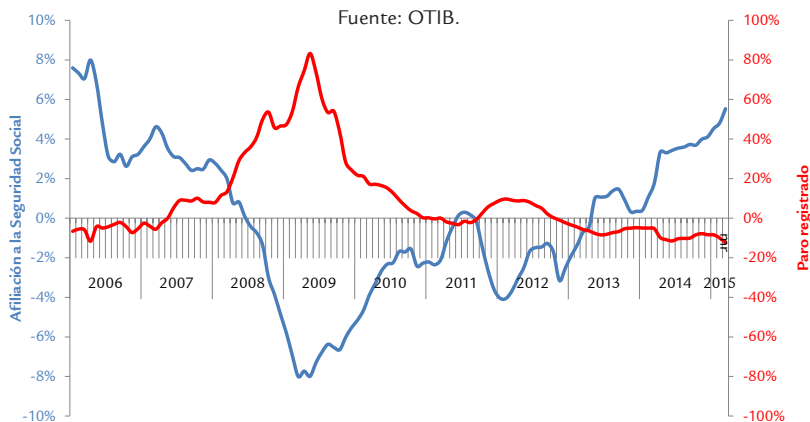
El paro cae en todas las islas, y de modo más acentuado en Ibiza (-14,1%) y en Mallorca (-12,3%), seguidas de Menorca (-10,9%) y de Formentera (-7,7%). En el conjunto del Estado el número de parados se reduce un 7,2% en términos interanuales. En el mes de marzo hay de media 384.718 personas de alta en la Seguridad Social en las Islas Baleares, y se encadenan veintitrés meses consecutivos de crecimientos interanuales (5,5%), tal y como se puede ver en el gráfico 1. Con respecto a la contratación, en el tercer mes del año se registran 33.652 nuevos contratos en Baleares, 8.182 más que hace un año (32,1%). La contratación crece en todo el archipiélago, sobre todo en Menorca (44,0%), seguida de Ibiza (39,1%), Formentera (33,8%) y Mallorca (30,2%).

La producción **industrial** de las Islas Baleares muestra un repunte significativo en febrero y la tasa de variación interanual del índice (IPI) sube hasta el 10,7%, la más elevada del territorio español (1,1%). En el archipiélago, por destino económico de los bienes, destacan las subidas de los bienes de equipo (32,7%) y de la energía (11,5%). Por el contrario, los bienes intermedios presentan el retroceso más destacado (-6,1%). En los dos primeros meses de 2015 los precios industriales en las Islas Baleares reanudan la tendencia al alza y en febrero registran un fuerte incremento interanual (14,4%),

el más pronunciado del Estado (-1,6%). Tanto el índice del volumen de negocio de la industria como la entrada de pedidos se sitúan en tasas interanuales negativas en Baleares (un -5,8% y un -2,1%, respectivamente, en el primer mes de 2015). La actividad comercial con el extranjero empieza en 2015 con más dinamismo que el año anterior. En enero, la facturación de las exportaciones de Baleares (62,9 millones de euros) se incrementa un 9,6% interanual. Las importaciones también crecen (12,5%) y la tasa de cobertura del mes se queda en el 55,8%. Las principales manufacturas exportadas corresponden a la industria química (especialmente los plásticos y productos de química orgánica), a la industria del cuero y calzado y, finalmente, a la industria de la alimentación. En el primer bimestre, la demanda de energía eléctrica en el conjunto del archipiélago es de 883,4 gigavatios, lo que representa un incremento interanual de un 9,0%. Este aumento es general en todas las islas, aunque en términos porcentuales destaca el de Formentera (27,6%). El sector de la industria y energía en las Islas Baleares tenía de media 25.441 trabajadores en alta laboral en la Seguridad Social en el mes de marzo, un 4,1% más que en el mismo mes del 2014.

En los primeros meses de 2015 la **construcción** acelera las variaciones positivas con que cerró

GRÁFICO 1. VARIACIÓN INTERANUAL DE INDICADORES DEL MERCADO LABORAL EN ISLAS BALEARES



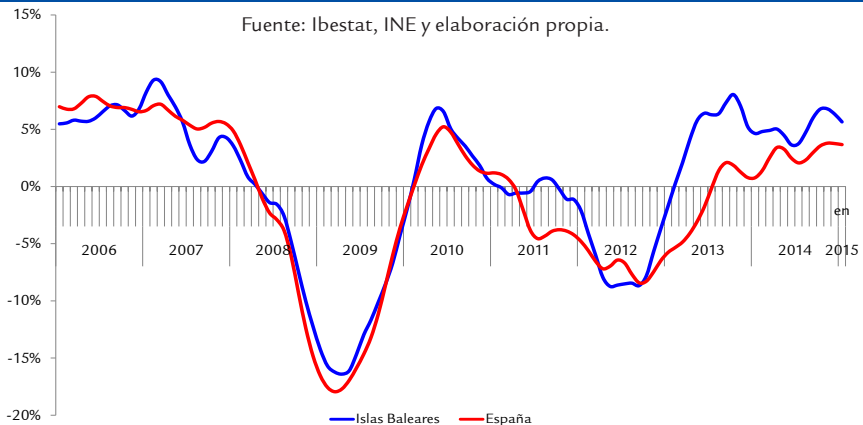
el año 2014. La afiliación media a la Seguridad Social de marzo es de 44.315 altas, el número más elevado desde el mes de abril de 2011. Este nivel se ha alcanzado principalmente gracias a los asalariados, que se incrementan un 21,6% interanual, mientras que el número de autónomos aumenta un 4,8%. El paro registrado de la construcción (8.157 personas) alcanza en marzo el nivel más bajo desde 2009 y presenta una reducción de una cuarta parte respecto del mismo mes de 2014. La contratación del primer trimestre confirma la evolución positiva de la fuerza laboral y aumenta un 39,0%. En el primer mes de 2015, el número de expedientes visados por el Colegio Oficial de Arquitectos de las Islas Baleares supera los 400 proyectos, un 16,8% más que en enero del año anterior. Además, hay que destacar que la magnitud de estos proyectos es más elevada, ya que tanto el presupuesto que representan como los metros cuadrados se incrementan con fuerza (un 150,5% y un 121,6%, respectivamente, en términos interanuales). Este hecho se produce sobre todo por los proyectos de tipo turístico, que concentran el 46,2% del presupuesto y cuyo importe en enero es casi seis veces más alto que el del mismo mes de 2014. Según datos del Ministerio de Fomento, la licitación oficial en las Islas Baleares vuelve a aumentar en enero (2,8%) y alcanza los 16 millones de euros. La compraventa de viviendas crece tanto en enero (4,9%) como en febrero (21,7%)

en términos interanuales, paralelamente a la constitución de hipotecas (un 22,9% en enero).

En enero, los indicadores de actividad del sector **servicios** (IASS) continúan la tendencia positiva, tal y como se puede ver en el gráfico 2. El indicador relativo a la facturación de las empresas repunta un 4,0%, uno de los crecimientos más altos del Estado (2,0%). Casi todas las comunidades autónomas aumentan el volumen de negocio, salvo cuatro, que vuelven a los valores negativos. En el archipiélago el volumen de negocio crece significativamente en las actividades profesionales, científicas y técnicas (12,5%) y en las actividades administrativas y servicios auxiliares (8,0%). Por contra, la hostelería, después de registrar tasas positivas durante cinco meses, vuelve a los valores negativos (-4,8%). El índice de empleo del sector servicios continúa en un nivel alto y este mes aumenta en todas las comunidades autónomas. En Baleares, registra una variación interanual de un 2,3%, y en España, de un 1,6%.

Durante el mes de enero, las ventas de las empresas de **comercio al por menor** en las Islas Baleares continúan al alza y registran una tasa de variación interanual de un 4,5%, el incremento más destacado después del de Cantabria. La tasa estatal cede 1,4 puntos porcentuales y se queda en un 2,6%. Tal y como se

GRÁFICO 2. VARIACIÓN INTERANUAL DE LA TENDENCIA-CICLO DE LA CIFRA DE NEGOCIOS DEL IASS





El moment econòmic de les Illes Balears

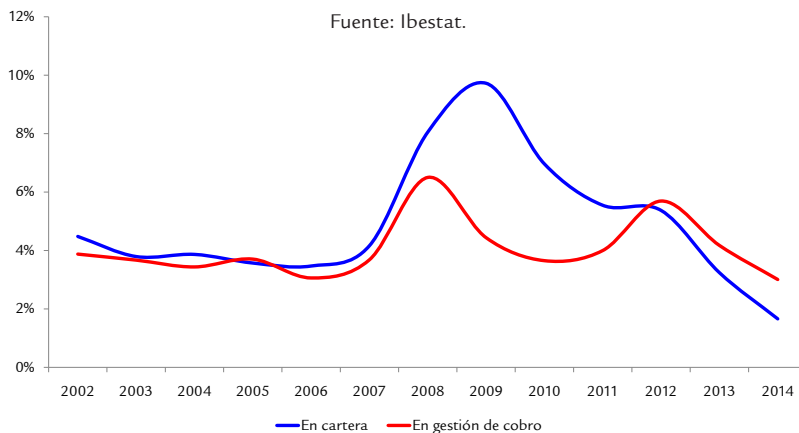
puede ver en el gráfico 3, la morosidad de los efectos de comercio enlaza dos años de reducción y cierra el 2014 en el 1,8%, lejos de los máximos alcanzados en la crisis económica (un 9,4% en el 2009). En Baleares, la tasa de variación interanual del índice de empleo del comercio al por menor repunta y se queda en un 1,4%, medio punto porcentual más que el registro de enero. En el conjunto del Estado la tasa interanual se incrementa una décima y se sitúa en un 0,5%.

En los dos primeros meses del año, el sector **turístico** de las Islas Baleares presenta unos resultados positivos, tanto en febrero como en términos acumulados, especialmente gracias al turismo nacional. No obstante, en los establecimientos hoteleros un 53,1% de los viajeros son extranjeros, la mayoría procedentes de Alemania, y respecto de los dos primeros meses de 2014 muestran un incremento de un 6,3%. En este mismo periodo, el número total de pernoctaciones hoteleras en las Islas Baleares aumenta un 1,3%. A escala estatal, se acorta la estancia media (-2,2%), dado que el número de viajeros aumenta un 6,5% y el de pernoctaciones lo hace solamente un 4,2%. El índice de precios hoteleros en las Islas Baleares presenta tasas de variación positivas en enero (5,1%) y en febrero (2,5%). En cuanto al resto de tipos de alojamiento, el total de viajeros llegados a Baleares que escogieron un aparta-

mento turístico alcanza los 8.109 hasta febrero, un 82,5% más que en 2014. En este mismo periodo, las pernoctaciones en apartamentos muestran un incremento de un 47,2%. El turismo rural también presenta resultados destacados en los dos primeros meses de 2015, tanto con respecto al número de viajeros (27,0%) como al de pernoctaciones (41,6%). El gasto turístico total se incrementa hasta febrero un 28,2% en las Islas Baleares.

Respecto al **transporte** de viajeros, el número de pasajeros que llegan a los aeropuertos de las Islas Baleares aumenta en los dos primeros meses del año un 4,6% respecto del mismo periodo de 2014. El repunte se produce de manera destacada en el aeropuerto de Ibiza, donde el aumento es de un 11,0%, seguido del de Mallorca (4,0%). En cambio, disminuye el número de pasajeros que llegan a Menorca (-1,3%) por vía aérea. Por países emisores, aumentan el pasaje doméstico (7,3%) y el británico (3,2%), mientras que disminuye el de origen alemán (-2,0%). Al mismo tiempo, hay que destacar, entre otros visitantes, la presencia más elevada de turistas franceses y suecos en Baleares. En los puertos de las Islas Baleares en enero de este año disminuye el número de cruceristas (-38,7%), mientras que aumenta hasta un 7,5% el número de pasajeros por vía marítima en línea regular. Este aumento se produce en todos los puertos excepto en el de

GRÁFICO 3. MOROSIDAD EN LOS EFECTOS DE COMERCIO DE LAS ISLAS BALEARES



CUADRO COMPARATIVO DE INDICADORES ECONÓMICOS

	Conjunto de España				Islas Baleares				
	Período	Hace 1 año	Último	% var.	Período	Hace 1 año	Último	% var.	
Inflación (IPC)	Febrero	0,0%	-1,1%	-	Febrero	0,4%	-0,9%	-	INE
Tasa de actividad	4º Trim	59,9%	59,8%	-	4º Trim	63,6%	63,2%	-	EPA-INE
Afiliación media a la SS (m.)	Marzo	16.296,3	16.832,8	3,3%	Marzo	364,6	384,7	5,5%	MEYSS-TGSS
Afiliación media de extranjeros a la SS (m.)	Febrero	1.520,7	1.528,4	0,5%	Febrero	51,4	54,0	5,2%	MEYSS-TGSS
Tasa de paro registrado	Marzo ¹	22,7%	20,9%	-	Marzo ¹	19,0%	16,3%	-	SPEE-TGSS-Elab.propia
Agricultura, ganadería y pesca									
VAB, crecimiento	4º Trim	18,4%	-3,4%	-	14/13	1,0%	0,2%	-	INE-Elab.propia
Afiliados SS (m.)	Marzo	1.138,9	1.129,2	-0,9%	Marzo	7,3	7,4	1,0%	MEYSS-OTIB
Gasóleo B (ventas kilolitros)	-	-	-	-	Febrero	4.424,0	5.522,5	24,8%	CLH
Industria y energía									
VAB, crecimiento	4º Trim	-0,5%	2,1%	-	4º Trim	-1,6%	-0,4%	-	INE-Elab. propia
Afiliados SS (m.)	Marzo	2.004,8	2.039,8	1,8%	Marzo	24,4	25,4	4,1%	MEYSS-OTIB
Energía eléctrica demandada (GWh)	Febrero	20.372	21.017	3,2%	Febrero	384,9	432,9	12,5%	REE
Índice de producción industrial (%)	Febrero	2,8%	1,1%	-	Febrero	-3,3%	10,7%	-	INE
Construcción									
VAB, crecimiento	4º Trim	-6,0%	3,4%	-	4º Trim	-4,7%	-1,4%	-	INE-Elab. propia
Afiliados SS (m.)	Marzo	964,3	1.016,6	5,4%	Marzo	38,2	44,3	16,0%	MEYSS-OTIB
Viviendas visadas acumuladas	Junio	14.704	18.799	27,8%	Enero	65	100	53,8%	CSCAE-COAB
Licitación oficial acumulada (millones de €)	Enero	969,2	490,1	-49,4%	Enero	15,6	16,0	2,8%	M. Fomento
Servicios									
VAB, crecimiento	4º Trim	0,0%	2,3%	-	4º Trim	1,1%	1,9%	-	INE-Elab. propia
Afiliados SS (m.)	Marzo	12.188,4	12.647,2	3,8%	Marzo	294,6	307,6	4,4%	MEYSS-OTIB
Ventas al por menor (var. interanual %)	Febrero	-0,4%	2,6%	-	Febrero	1,0%	4,5%	-	INE
Pasajeros llegados vía aérea (m.)	Febrero	5.461,2	5.794,0	6,1%	Febrero	386,1	407,9	5,6%	AENA
Pasajeros llegados vía marítima línea regular (m.)	-	-	-	-	Enero	143,8	154,9	7,7%	Ports de Balears
Pasajeros en cruceros turísticos (m.)	Diciembre	504,3	535,1	6,1%	Enero	35,4	57,8	63,2%	Ports de Balears
Gasto Turístico de extranjeros (millones de euros)	Febrero	2.975,7	3.164,9	6,4%	Febrero	93,4	113,3	21,2%	EGATUR-Ibestat
Pernoctaciones hoteleras	Febrero	13.875,2	14.466,0	4,3%	Febrero	471,6	475,6	0,9%	INE

¹ Con afiliación media a la SS.

m.: millares.

Palma (-0,4%). En relación a las mercancías llegadas en enero a Baleares, aumentan un 1,3% en comparación con enero de 2014. Este resultado se produce gracias al aumento de las mercancías que llegan al puerto de Palma (9,6%), que representan el 65% del total, dado que las mercancías disminuyen en el resto de puertos.

En febrero, la **inflación** en las Islas Baleares frena la caída y la tasa de variación interanual del IPC se queda en el -0,9%, dos décimas porcentuales por encima de la del mes de enero. Esta corrección se explica en parte por el comportamiento del grupo del transporte, que este mes refleja la subida del precio de los carburantes y lubricantes y registra una tasa interanual (-4,9%) casi dos puntos superior a la del mes de enero. Los precios también bajan en todas las comunidades autónomas y en el

conjunto de España, donde se registra un valor negativo por octavo mes consecutivo (-1,1%). En Baleares, aparte de la caída en el grupo del transporte, destaca la de información y comunicaciones (-4,7%). Este mes, la tasa de variación interanual de la inflación subyacente en Baleares modera la subida y se sitúa en el 0,2%, el mismo valor que el registrado en el conjunto del Estado. Por otra parte, en España la variación interanual del índice de precios armonizado de febrero es de un -1,2% y la inflación interanual de la media de los países de la zona euro se sitúa en el -0,3%. En España, finalmente, de acuerdo con la estimación del indicador avanzado, la tasa de variación interanual del IPC de marzo se sitúa en el -0,7%, por lo tanto, volverá a moderar las caídas.

Fecha de cierre: 10 de abril de 2015



**Govern
de les Illes Balears**

Conselleria d'Economia i Competitivitat
Direcció General d'Economia i Estadística

**Unión Europea
Fondo Social Europeo**
El FSE invierte en tu futuro

