

El moment econòmic de les Illes Balears

abril 2013

EVOLUCIÓN INTERANUAL DEL MERCADO LABORAL

	España	Islas Baleares	Mallorca	Menorca	Ibiza	Formentera
Afiliación Seguridad Social	-4,3%	-0,7%	-1,0%	1,1%	-0,6%	-0,2%
Paro registrado	6,0%	-5,8%	-5,6%	-7,4%	-5,2%	-24,0%
Contratos de trabajo	-8,1%	4,6%	5,1%	2,3%	2,9%	-3,9%
Tasa de paro registrado	23,7%	20,2%	21,0%	23,2%	23,4%	18,7%

Fuentes: TGSS, OTIB y elaboración propia.
Tasa de paro=Parados/(Afiliados+Parados)

■ febrero
□ marzo

Según la Organización para la Cooperación y el Desarrollo Económico (OCDE), las siete principales economías descendieron en el cuarto trimestre del 2012 un 0,5%, pero se espera una recuperación de un 2,4% en el primer trimestre y de un 1,8% en el segundo. El producto interior bruto (PIB) de Estados Unidos presenta un crecimiento anual del 2,2% en el 2012, y la tasa de paro es del 7,6% en marzo del 2013, lo que representa un descenso de tres décimas respecto de la tasa de enero. La economía china crece dos puntos porcentuales en el último trimestre del 2012, y la japonesa lo hace un 0,5%. El Banco de Japón mantiene desde el 2010 el tipo de interés oficial entre el 0% y el 0,1%, y anunció medidas de flexibilización monetaria para combatir la deflación persistente desde hace diez años.

El presidente del Banco Central Europeo (BCE) manifestó la debilidad del crecimiento económico en la zona euro, que fue del -0,9% en el último trimestre del 2012. La tasa de paro en febrero es del 12%, un punto porcentual

por encima de la registrada en el mismo mes del 2012. En la zona euro, la financiación del sector privado del mes de febrero cae un 1,2% interanual, a causa principalmente de la reducción de los préstamos a las sociedades no financieras. En cambio, los préstamos a las familias, que representan el 40% de la financiación total, aumentaron el 0,5% por la compra de vivienda. En Alemania, en el mes de febrero el empleo aumenta el 0,7% interanual y la tasa de paro de marzo se mantiene en el 6,9%. El gobierno de Chipre alcanza un acuerdo de rescate con el Fondo Monetario Internacional, la Unión Europea y el BCE que llega a los 10.000 millones de euros. Las dificultades en la esfera política en Italia y en Portugal incrementan la incertidumbre sobre la zona euro. En Reino Unido, el PIB del cuarto trimestre del 2012 vuelve a descender y la tasa de inflación se sitúa en el 2,8%.

El Banco de España prevé que el PIB caerá este año un 1,5% y en el 2014 espera una variación positiva del 0,6%. Según el supervisor bancario español, la financiación al sector privado cayó





El moment econòmic de les Illes Balears

un 5,8% en el mes de febrero: un -7,1% en el caso de las empresas y un -3,9% en el de las familias. Los hogares y las instituciones sin finalidad de lucro registraron en el cuarto trimestre del 2012 un descenso interanual de la renta bruta disponible del 4,2%, a causa de la reducción de las rentas salariales (-8,5%). Este hecho afecta a la tasa de ahorro, que se sitúa en el 12,7% de la renta bruta disponible y es tres puntos y medio inferior a la de hace un año.

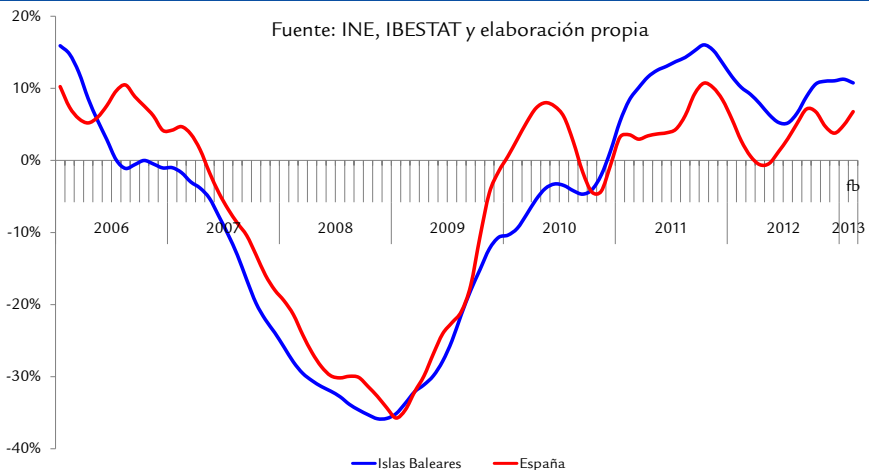
En las **Islas Baleares** se reactivan los indicadores laborales, mientras que el conjunto español continúa inmerso en la atonía. Este hecho también se refleja en la creación de sociedades mercantiles, tal como puede observarse en el gráfico 1.

Marzo representa el quinto mes consecutivo de descensos interanuales del desempleo registrado en las Islas Baleares. En este caso, el **mercado de trabajo** muestra una caída del desempleo con respecto a marzo del 2012 del 5,8%. El desempleo cae en todas las islas, y de manera más acentuada en Menorca (-7,4%). Una vez más, Baleares es la única comunidad autónoma donde el desempleo desciende de un año a otro. Por término medio, la desocupación en el Estado experimenta un ascenso del 6,0%. En cambio, los datos de afiliación media a la Seguridad Social del

archipiélago presentan un ligero descenso respecto de un año atrás (-0,7%), con 358.209 personas de alta. Baleares también es en este caso la región con la mejor evolución, y el descenso del empleo en el conjunto nacional es del 4,3%. En marzo se registraron 22.172 nuevos contratos, un 4,6% más que en marzo del 2012. En comparación con el año anterior, suben más los contratos indefinidos (14,9%) que los temporales (2,8%).

En febrero, la variación interanual del índice de producción **industrial** en las Islas Baleares experimenta la mayor bajada de todo el Estado y se sitúa en el -21,9%. Todos los destinos económicos de los bienes registran tasas negativas, en especial la producción de bienes intermedios (un -43,8% interanual). En España, la tasa interanual de la producción industrial desciende un 8,5%. La tasa interanual del índice de precios industriales (IPRI) correspondiente al mes de febrero refleja una moderación de los precios industriales (el 2,4% para las Islas Baleares). En el mes de enero, la actividad comercial con el exterior muestra más dinamismo que un año atrás y el valor total de las exportaciones crece un 52,7%. Dado que las importaciones permanecen estables (2,4%), el déficit comercial se reduce un 11,0%. El valor exportado de algunos de los principales productos manufacturados de las

GRÁFICO 1. EVOLUCIÓN TENDENCIA CICLO DEL DINAMISMO EMPRESARIAL



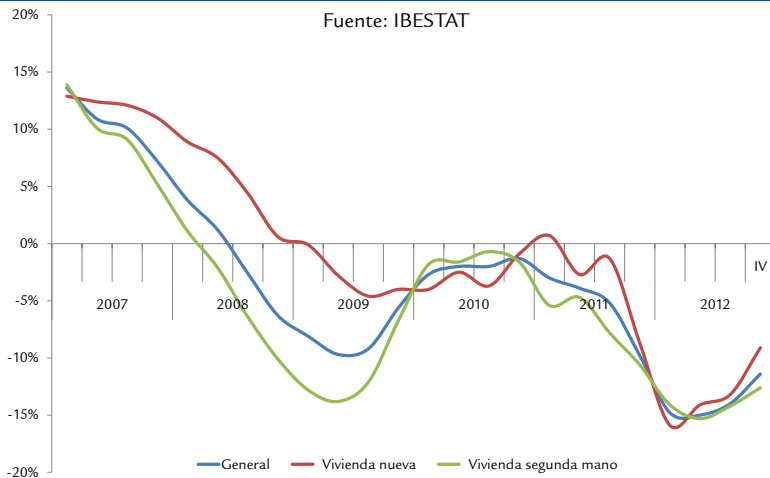
Islas muestra aumentos significativos. Así, por ejemplo, las pieles y el cuero triplican la facturación y las ventas exteriores de calzado suben un 70,2%. En el mes de marzo, la demanda de energía eléctrica en el conjunto del archipiélago llega a los 424,9 GWh, lo que representa una disminución de un 2,3% interanual. Por islas, la caída de la demanda eléctrica es más fuerte en Formentera (-23,3%), mientras que la otra pitiusa registra una ligera subida (0,4%). En marzo del 2013, el sector de la industria y energía en las Islas Baleares tiene por término medio 24.588 trabajadores en alta laboral en la Seguridad Social, un 2,5% menos que un año atrás.

Los indicadores del sector de la **construcción** continúan en unos niveles inferiores a los de un año atrás. La afiliación media a la Seguridad Social se reduce un 4,8% en el mes de marzo respecto del mismo mes del 2012. A pesar de ello, esta variación negativa es la más suave desde el año 2009. La caída también se refleja en el número de certificados de final de obra registrados en diciembre, tanto con respecto al número de edificios (-0,7% interanual) como al número de viviendas (-32,8%). Según la asociación de empresas constructoras SEOPAN, la licitación pública de los dos primeros meses del 2013 alcanza los 11,8 millones de euros. Este importe representa una caída del 4,0% respecto de

los dos mismos meses del 2012, a causa de la reducción de la licitación publicada por la Administración central (-71,2%), mientras que la publicada por la Administración autonómica se incrementa significativamente. Los indicadores avanzados también muestran una moderación de la caída, aunque todavía permanecen negativos. Así, el número de viviendas proyectadas se reduce un 28,7% interanual por término medio entre enero y febrero. En cuanto al mercado **inmobiliario**, las transmisiones de viviendas se incrementan en el primer mes del 2103 (un 26,7% interanual) hasta llegar a superar el millar de compraventas. A pesar de este incremento, el número de hipotecas constituidas se reduce un 20,8% en el mismo periodo. El precio del metro cuadrado continúa abaratándose en el último trimestre del 2012 (-11,4%), según puede observarse en el gráfico 2.

Los indicadores de actividad del sector **servicios** (IASS) del mes de enero, tanto con respecto a la cifra de negocio de las empresas como al empleo, frenan las caídas de los meses anteriores. La variación interanual de la facturación de las empresas de servicios en las Islas Baleares es del -1,2%, una de las bajadas menos fuertes del Estado (-4,6%). El sector de actividades profesionales, científicas y técnicas marca el valor más positivo de las Islas (6,2%) y el de transporte y almacenaje

GRÁFICO 2. VARIACIÓN INTERANUAL DEL PRECIO DE LA VIVIENDA EN ISLAS BALEARES





El moment econòmic de les Illes Balears

también despunta con fuerza (4,6%), después de una serie continuada de caídas considerables. En cuanto al índice de empleo, la variación interanual del primer mes del 2103 se sitúa en el -1,5%.

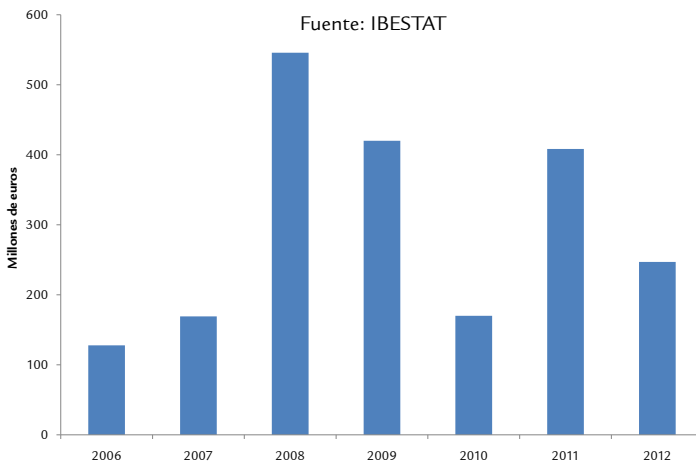
Los datos del índice general de **comercio al por menor** correspondientes al mes de febrero vuelven a confirmar la debilidad del consumo en el conjunto del Estado. En las Islas Baleares, la facturación del comercio al por menor desciende un 6,8% respecto de la del mes de febrero del 2012, mientras que en España la tasa interanual registra una caída del 10,6%. Por otra parte, con respecto al índice de empleo, en las Islas Baleares la variación de febrero experimenta una disminución de un 1,3% respecto del 2012.

En líneas generales, en los primeros meses del año el **turismo** de las Islas Baleares continúa mostrando una cierta atonía. En el acumulado de los dos primeros meses del año, tanto el número de pernoctaciones hoteleras como el de viajeros muestran resultados negativos respecto del mismo periodo del 2012 (un -13,5% y un -12,3%, respectivamente). El turismo de origen español sigue sin mostrar signos positivos otra vez y refleja la debilidad del consumo interno. De hecho, las Islas Baleares pierden en el transcurso del año un 12% de viajeros nacionales. Hay que destacar

que el archipiélago balear es, después de Canarias, la segunda comunidad autónoma que alcanza el mayor nivel de empleo medio por plazas en febrero (45,6%). Por otra parte, el índice de precios hoteleros en las Islas vuelve a mostrar un resultado positivo con una tasa interanual del 2%. Las Islas Baleares, junto con Canarias y País Vasco, es la única comunidad autónoma que presenta tasas positivas este mes. Según la Egatur, el gasto turístico total de los meses de enero y febrero alcanza los 209 millones de euros en las Islas Baleares, un 5% menos que en el mismo periodo del año pasado.

En febrero, el sector del **transporte** muestra una variación a la baja (-7,5%) de los pasajeros llegados a los aeropuertos de las Islas Baleares respecto del mismo mes del año anterior. En Mallorca, el número de pasajeros continúa con tasas interanuales negativas (-7,6%), en Menorca también vuelve a caer (-2,1%) y el pasaje llegado por vía aérea a Ibiza es uno de los que más disminuye de todo el archipiélago (-8,9%). En el conjunto de las Islas Baleares, destacan el incremento de los pasajeros de origen alemán (3,9%) y el buen resultado del pasaje de origen británico (17,5%). Los vuelos domésticos continúan con la tónica negativa y en el segundo mes del 2013 la tasa de variación llega al -12%. El pasaje llegado a los puertos del archipiélago

GRÁFICO 3. INVERSIÓN EXTERIOR BRUTA EN LAS ISLAS BALEARES



CUADRO COMPARATIVO DE INDICADORES ECONÓMICOS

	Conjunto de España				Islas Baleares				
	Período	Hace 1 año	Último	% var.	Período	Hace 1 año	Último	% var.	
Inflación (IPC)	Feb	2,0%	2,8%	-	Feb	1,4%	3,1%	-	INE
Tasa de actividad	4º trim	59,9%	59,8%	-	4º trim	64,4%	65,0%	-	EPA-INE
Afiliación media a la SS (m.)	Mar	16.902,5	16.181,3	-4,3%	Mar	360,7	358,2	-0,7%	MEYSS-TGSS
Afiliación media de extranjeros a la SS (m.)	Feb	1.681,5	1.596,4	-5,1%	Feb	52,6	52,7	0,1%	MEYSS-TGSS
Tasa de paro registrado	Mar ¹	21,9%	23,7%	-	Mar ¹	21,0%	20,2%	-	SPEE-TGSS-Elab.propia
Agricultura, ganadería y pesca									
VAB, crecimiento	4º trim	7,8%	1,9%	-	12/11	0,3%	-0,5%	-	INE-Elab.propia
Afiliados SS (m.)	Mar	1.182,2	1.120,2	-5,2%	Mar	7,4	7,4	-0,7%	MEYSS-OTIB
Gasóleo B (ventas quilolitros)	-	-	-	-	Mar	5.153,5	4.883,8	-5,2%	CLH
Industria y energía									
VAB, crecimiento	4º trim	0,2%	-2,4%	-	4º trim	-1,3%	-0,9%	-	INE, elab. propia
Afiliados SS (m.)	Mar	2.139,7	2.020,2	-5,6%	Mar	25,2	24,6	-2,5%	MEYSS-OTIB
Energía eléctrica demandada (GWh)	Feb	23.018	20.643	-10,3%	Mar	435,1	424,9	-2,3%	REE
Índice de producción industrial (%)	Feb	-3,2%	-8,5%	-	Feb	5,9%	-21,9%	-	INE
Construcción									
VAB, crecimiento	4º trim	-4,5%	-8,5%	-	4º trim	-4,8%	-6,2%	-	INE, elab. propia
Afiliados SS (m.)	Mar	1.186,8	1.000,2	-15,7%	Mar	38,9	37,1	-4,8%	MEYSS-OTIB
Viviendas visadas acumuladas	Mar	18.603	9.777	-47,4%	Feb	174	124	-28,7%	CSCAE-COAIM
Licitación oficial acumulado (millones de euros)	Jun	6.882,3	3.657,8	-46,9%	Jun	123,0	88,0	-28,5%	M. de Fomento
Servicios									
VAB, crecimiento	4º trim	1,1%	-1,2%	-	4º trim	1,0%	0,7%	-	INE, elab. propia
Afiliados SS (m.)	Mar	12.393,8	12.040,7	-2,8%	Mar	289,1	289,2	0,0%	MEYSS-OTIB
Ventas al por menor (var. interanual%)	Feb	-2,9%	-10,6%	-	Feb	2,4%	-6,8%	-	INE
Pasajeros llegados vía aérea (m.)	Feb	5.898,6	5.298,0	-10,2%	Feb	421,5	390,1	-7,4%	AENA
Pasajeros llegados vía marítima línea regular (m.)	-	-	-	-	Gen	124,5	111,2	-10,7%	Puertos de Baleares

¹Con afiliación media a la SS

en línea regular marítima cae un 10,6% en enero. Con respecto al número de pasajeros en cruceros turísticos, el aumento también ha sido bastante intenso (194,5%) y llega a los 20.700 cruceristas, ante los 7.000 viajeros llegados en el mismo periodo del año 2012. La evolución de las mercancías marítimas es estable después de mostrar signos negativos desde el año 2007.

Durante el mes de febrero, la variación interanual del **índice de precios al consumo** en las Islas Baleares despunta sensiblemente y se sitúa en el 3,1%, tres décimas más que la del mes de enero. En España, la tasa interanual del IPC de febrero es ligeramente inferior (2,8%). En las Islas Baleares, siguiendo la pauta de los últimos meses, los grupos de consumo que más se encarecen durante febrero son el de medicina (13,2%) y el de bebidas alcohólicas y tabaco (8,2%). Por contra, los productos

y servicios que registran tasas interanuales decrecientes son otra vez los comprendidos en los grupos de comunicación (-2,0%) y de vestido y calzado (-0,2%). En febrero, la tasa de variación interanual de la inflación subyacente en las Islas Baleares es del 2,5%, cuatro décimas más que la del mes de enero. En España, el aumento de la inflación subyacente es ligeramente inferior (2,3%). En España, la variación interanual del índice armonizado de precios al consumo (IAPC) del mes de febrero es del 2,9%. La inflación interanual de la media de los países de la zona euro es, de acuerdo con este indicador, del 1,8%, y la del conjunto de la Unión Europea, del 2,0%. El indicador avanzado de precios para el mes de marzo apunta una disminución de la inflación y estima que la variación interanual del IAPC de España se situará en el 2,6%.

Fecha de cierre: 11 de abril de 2013



Govern de les Illes Balears

Vicepresidència Econòmica,
de Promoció Empresarial i d'Occupació
Direcció General d'Economia i Estadístiques