



El moment econòmic de les Illes Balears

septiembre 2016

TASAS DE VARIACIÓN INTERANUAL DEL VAB A PRECIOS CONSTANTES (%)

	2015 (e)				2016 (a)	
	I	II	III	IV	I	II
Islas Baleares	2,2	2,8	3,2	3,5	4,0	4,2
Mallorca	2,1	2,6	3,1	3,5	4,0	4,1
Menorca	2,0	2,7	3,3	3,4	3,5	3,9
Pitiusas	3,0	3,6	3,7	3,9	4,2	4,3

a: avance e: estimación

Fuente: elaboración propia

La economía balear sigue acelerándose en el segundo trimestre del 2016 en todas las islas y aumenta la confianza empresarial. Hasta julio el gasto turístico ha aumentado un 11,4% más que el año pasado y el grado de ocupación hotelera es del 91,4%. La afiliación mantiene su intensidad de crecimiento, especialmente en la hostelería, donde aumenta en agosto un 6,0% interanual.

Los mercados **internacionales** se han visto condicionados por el incremento de los precios del petróleo, por los indicadores macroeconómicos de Estados Unidos, que en agosto crece a un ritmo moderado, y por la expectativa de una posible ampliación de los estímulos monetarios por parte del Banco Central Europeo (BCE). En el conjunto de la OCDE la variación del PIB en el segundo trimestre es del 1,7% y la inflación de julio es del 0,8%.

En la **zona euro**, el Banco Central Europeo (BCE) mantiene los tipos de interés (el 0,00% para las principales operaciones de financiación) y el programa de compras de deuda. La economía resiste la incertidumbre económica y la política global, aunque se da una debilidad asociada a la incertidumbre por el Brexit. El BCE revisa ligeramente al alza la previsión de crecimiento para el 2016 (1,7%), y estima una inflación de un 0,2% y una tasa de paro del 10,1%. La tasa de paro de julio se mantie-

ne en el 10,1%. El segundo trimestre el PIB de la zona euro crece un 1,6% interanual, el de la Unión Europea un 1,8%, el del Reino Unido un 2,2% interanual, en Alemania lo hace un 1,7%, en Francia se incrementa un 1,4% y en Italia, un 0,8%.

El segundo trimestre la economía **española** crece un 3,2% interanual. La demanda nacional aporta 3 puntos porcentuales al crecimiento y el sector exterior aporta 0,2. Las exportaciones de bienes y servicios se incrementan un 6,8% y las importaciones un 6,6%. El gasto de los hogares aumenta un 3,6%, el de las administraciones públicas un 0,1% y la formación bruta de capital fijo un 4,0%. En cuanto a la oferta, el sector que más crece es el de los servicios (3,6%), seguido de la agricultura (3,5%), la industria (2,6%) y la construcción (2,2%). La tasa de paro de julio es del 19,6% frente al 21,9% del año pasado. Mejora la confianza de los consumidores en agosto. En julio los ingre-





El moment econòmic de les Illes Balears

sos impositivos caen un 6,9% interanual.

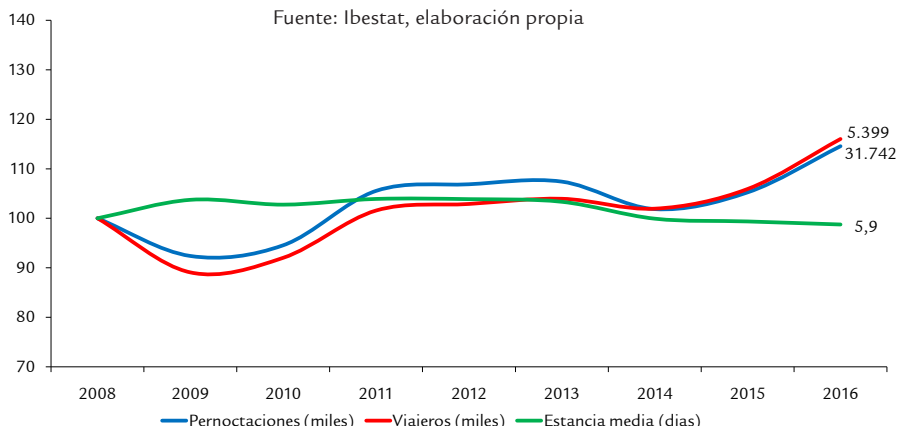
La economía de las **Islas Baleares** sigue mejorando en el segundo trimestre. El VAB balear crece un 4,2% interanual y destaca el archipiélago pitiuso. Mallorca aumenta la tasa hasta el 4,1% y Menorca es la que más avanza, hasta el 3,9%. De esta manera, todas las islas crecen por encima de los valores de la zona euro y del conjunto español. Por sectores, la industria crece un 2,8%, la construcción un 3,6% y los servicios un 4,3%. Además, la constitución de sociedades mercantiles en las Islas Baleares se incrementa un 14%, 3 puntos porcentuales por encima del conjunto nacional.

El **mercado de trabajo** mantiene el crecimiento interanual de la afiliación en la Seguridad Social, y supera el 5%: un 5,6% en agosto, con 533.532 personas afiliadas, el valor más alto de un mes de agosto. La afiliación en España crece el 3,0%. Este dato implica un nivel de empleo de un 5,4% por encima de los existentes antes de la crisis económica. Según los datos del segundo trimestre del EPA, el total de horas trabajadas aumenta a un ritmo parecido (4,5%) al del número de ocupados (4,1%). El número de personas desocupadas en agosto es de 46.164 personas, que disminuye el 15,2%, como se puede ver en el gráfico 2. Este descenso se da en todas las islas y de forma más significativa en Mallorca (-15,4%),

seguido de Ibiza (-14,1%), Menorca (-13,8%) y Formentera (-11,4%). El número de nuevos contratos registrados en agosto en las Islas Baleares es de 39.815, un 15,1% más interanual. Por tipo de contrato, el crecimiento de los indefinidos (85,0%) supera con creces el de los contratos temporales (8,2%).

La **producción industrial** interrumpe la racha positiva que mantenía desde el mes de abril y en juliol la variación interanual del índice disminuye un 1,7%. El incremento más significativo es el de bienes de equipo (27,3%). La energía también registra un valor positivo (0,4%). Caen con fuerza los bienes de consumo duradero (-16,0%) y los bienes intermedios (-12,8%). Los **precios industriales** encadenan siete meses consecutivos de fuertes caídas. En julio, registran un -12,0% interanual por la bajada de los precios de la energía (-21,1%). En España la bajada no es tan intensa (-4,6%). La facturación de la industria de las Islas sigue perdiendo fuerza y el índice de la **cifra de negocios** de junio registra una tasa interanual de un -1,8%. Este mes, después de siete meses al alza, la entrada de pedidos del sector cae un 1,4%. En el conjunto del Estado la bajada es más pronunciada (-4,3%). En junio, las **exportaciones** se recuperan y facturan 106,2 millones de euros; así y todo supone un -1,5% interanual. Las importaciones (187,2 millones), en cambio, suben con fuerza (68,4%).

GRÁFICO 1. PERNOCTACIONES, VIAJEROS Y ESTANCIA MEDIA EN HOTELES DE LAS ISLAS BALEARES. ACUMULADO ENERO-JULIO (ÍNDICE 2008=100)



En agosto, la **demanda de energía eléctrica** en las Islas Baleares es de 652,7 gigavatios (-0,6% interanual). El consumo desciende en todas las islas excepto en Mallorca. De acuerdo con los datos de Red Eléctrica de España (REE), los primeros siete meses del año, las variaciones de las medias de las temperaturas máximas diarias son el componente de la demanda que más ha influido a la baja en el consumo. La industria y la energía en las Islas Baleares contaba por término medio en agosto con un 3,8% más de trabajadores de alta laboral a la Seguridad Social que hace un año.

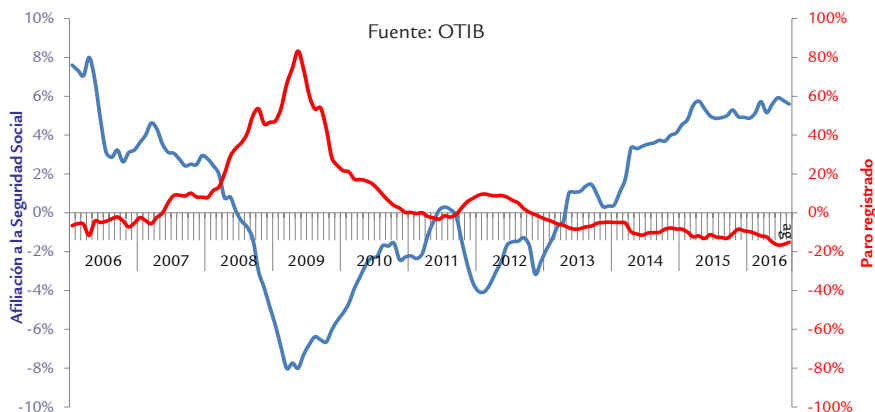
La **construcción** sigue generando puestos de trabajo y ha sumado 30 meses seguidos con variaciones positivas. La afiliación a la Seguridad Social de julio presenta un aumento del 8,9%, que llega a las 40.979 altas. Los asalariados se incrementan con más fuerza (11,6%) que los autónomos (4,1%) y representan el 66% del total. El número de contratos de trabajo firmados en agosto es de 2.351, continúa la buena tendencia y se dan 7 meses con variaciones interanuales positivas en el 2016. El número de parados también sigue la línea de los otros datos y en agosto se reduce un 16,2% interanual. Según los datos del COAIB el presupuesto de los proyectos visados hasta abril ha disminuido un 4,8% pero no ha supuesto una reducción del número de viviendas si no al contrario (+18,5%), dado que se ha dismi-

nuido la superficie media de las viviendas. En junio se registran 1.061 hipotecas sobre viviendas, lo cual representa un 48,6% más que en el mismo mes interanual, a la vez que el importe total hipotecado se incrementa (61,1%).

En junio, los indicadores de actividad del sector de **servicios** (IASS), tanto el índice del volumen de negocio como el de empleo, continúan en un nivel alto, aunque moderan el crecimiento respecto del mes precedente. La facturación de las empresas aumenta un 8,7% interanual, casi 2,0 p.p. menos que el valor de mayo. La variación interanual de la media del primer semestre es en las Islas del 8,8% y en España del 4,3%. En el archipiélago, el volumen de negocio crece significativamente en las actividades administrativas y servicios auxiliares (20,3%), en la información y comunicaciones (17,5%), en el comercio (8,0%) y en el transporte y almacenaje (11,2%). El índice de empleo sigue al alza y la variación interanual se sitúa en el 4,2%, tres décimas por encima del valor de mayo. En España el empleo se mantiene estable (2,3%). Las actividades que registran los aumentos más relevantes en el archipiélago son las administrativas y los servicios auxiliares (7,3%), la información y las comunicaciones (5,4%) y el comercio (4,7%).

Durante julio, las ventas de las empresas de **comercio** al detalle suavizan el ritmo de creci-

GRÁFICO 2. VARIACIÓN INTERANUAL DE INDICADORES DEL MERCADO LABORAL EN ISLAS BALEARES





El moment econòmic de les Illes Balears

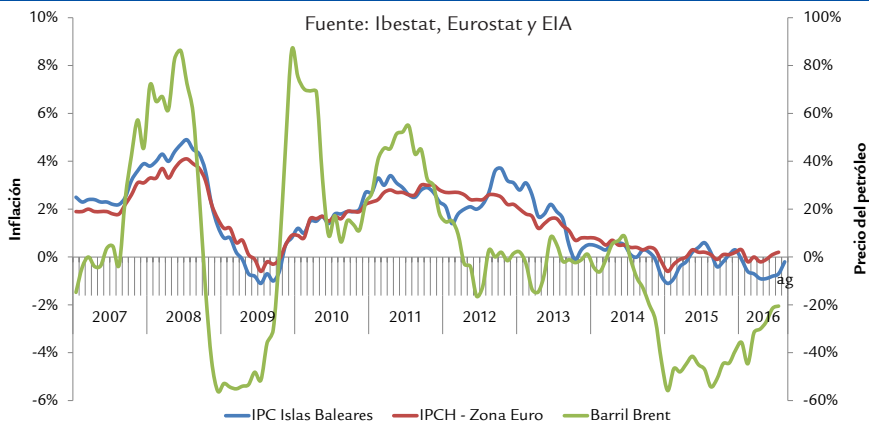
miento y la tasa de variación interanual queda en un 6,2%, 2,3 p. p. por debajo de junio. Se trata, no obstante, del registro más alto del Estado (3,1% por término medio). En las Islas, la variación media interanual de los primeros siete meses es de un 8,2% y en España de un 4,4%. En cuanto al empleo, en las Islas la tasa de variación interanual del índice del sector repite el valor del mes de junio (3,9%). Todas las comunidades autónomas quedan en positivo y en el conjunto del Estado la tasa de variación se sitúa en el 1,7%. La variación media de los primeros siete meses es en el archipiélago de un 3,8% y en España de un 1,6%.

El **turismo** continúa en cifras positivas. Según Egatur, el gasto de los turistas extranjeros acumulado en el 2016 hasta julio en las Islas Baleares (7.217 millones de euros) se incrementa en un 11,4% interanual. En cuanto al número de viajeros alojados, en el mes de julio crecen un 7,3% interanual y alcanzan los 1,68 millones, la mayor cifra en este mes. Destaca la variación positiva de Mallorca (7,5%) y las Pitiusas (9,9%), mientras que Menorca permanece estable. El mercado extranjero impulsa el crecimiento. Los británicos crecen un 9,7%, acompañados de otros mercados como pueden ser Suecia y Francia, que compensan el estancamiento del mercado nacional y el alemán. Las pernoctaciones hoteleras crecen a un ritmo más moderado, con un 3,5% inte-

ranual, a pesar de tener resultados positivos en todas las islas, destacando Menorca (5,7%). Las Islas Baleares alcanzan en julio un grado de ocupación hotelera por plazas del 91,3%, siendo la comunidad autónoma con el porcentaje más alto de España. La ocupación de julio en apartamentos turísticos en las Islas Baleares muestra resultados positivos en el número de viajeros (12,6%), gracias al turismo extranjero, mientras que baja moderadamente el número de pernoctaciones (-2,5%). Los alojamientos de turismo rural, en julio, presentan un importante crecimiento interanual tanto en viajeros como en pernoctaciones, del 17,3% y del 15,5%, con el grado de ocupación más alto de España (69,9%). El índice de precios hoteleros en las Islas muestra un resultado positivo en julio con una tasa interanual del 9,9%, superando en 2,5 puntos el conjunto del Estado español.

En agosto, el sector del **transporte** muestra un incremento interanual de un 5,4% de pasajeros en los aeropuertos de las Islas Baleares. Por islas, el pasaje aumenta en todas. Destaca Ibiza (6,9%), seguida de Mallorca (5,4%) y de Menorca (2,9%), aunque más del 66% de los pasajeros que llegan a las islas (2,9 millones) lo hacen en la isla mayor. En términos acumulados, el transporte aéreo aumenta un 10,5% interanual en los ocho primeros meses del año (más de 13,4 millones de pasajeros):

GRÁFICO 3. EVOLUCIÓN INTERANUAL DEL PRECIO DEL PETRÓLEO Y DE LA INFLACIÓN



CUADRO COMPARATIVO DE INDICADORES ECONÓMICOS

	Conjunto de España				Islas Baleares				
	Periodo	Hace 1 año	Último	% var.	Periodo	Hace 1 año	Último	% var.	
Inflación (IPC)	Agosto	-0,4%	-0,1%	-	Agosto	0,2%	-0,2%	-	INE
Tasa de actividad	2º Trim	59,8%	59,4%	-	2º Trim	67,2%	66,7%	-	EPA-INE
Afiliación media a la SS (m.)	Agosto	17.180,9	17.700,0	3,0%	Agosto	505,2	533,5	5,6%	MEYSS-TGSS
Afiliación media de extranjeros a la SS (m.)	Julio	1.661,0	1.747,1	5,2%	Julio	93,8	101,7	8,4%	MEYSS-TGSS
Tasa de paro registrado	Agosto ¹	19,1%	17,3%	-	Agosto ¹	9,7%	8,0%	-	SPEE-TGSS-Elab.propia
Agricultura, ganadería y pesca									
VAB, crecimiento	2º Trim	2,0%	3,5%	-	15/14	0,2%	-0,1%	-	INE-Elab.propia
Afiliados SS (m.)	Agosto	1.102,7	1.117,1	1,3%	Agosto	9,3	9,7	4,0%	MEYSS-OTIB
Gasóleo B (ventas kilolitros)	-	-	-	-	Agosto	8.311,2	7.514,7	-9,6%	CLH
Industria y energía									
VAB, crecimiento	2º Trim	3,6%	2,6%	-	2º Trim	1,9%	2,8%	-	INE-Elab.propia
Afiliados SS (m.)	Agosto	2.076,6	2.133,1	2,7%	Agosto	26,2	27,2	3,8%	MEYSS-OTIB
Energía eléctrica demandada (GWh)	Julio	24.973	23.686	-5,2%	Agosto	656,8	652,7	-0,6%	REE-Ibstat
Índice de producción industrial (%)	Julio	6,0%	-5,2%	-	Julio	14,5%	-1,7%	-	INE
Construcción									
VAB, crecimiento	2º Trim	5,8%	2,2%	-	2º Trim	2,7%	3,6%	-	INE-Elab.propia
Afiliados SS (m.)	Agosto	1.030,6	1.057,4	2,6%	Agosto	36,7	39,7	8,3%	MEYSS-OTIB
Viviendas visadas acumuladas	Mayo	19.132	28.662	49,8%	Abril	556	659	18,5%	M. Fomento-COAI B
Licitación oficial acumulada (millones de €)	Junio	4.756,4	3.591,7	-24,5%	Junio	140,1	105,5	-24,6%	M. Fomento
Servicios									
VAB, crecimiento	2º Trim	3,0%	3,6%	-	2º Trim	2,9%	4,3%	-	INE-Elab.propia
Afiliados SS (m.)	Agosto	12.971,0	13.392,4	3,2%	Agosto	433,1	456,9	5,5%	MEYSS-OTIB
Ventas al por menor (var. interanual %)	Julio	4,0%	3,1%	-	Julio	6,5%	6,2%	-	INE
Pasajeros llegados vía aérea (m.)	Agosto	11.783,1	12.687,1	7,7%	Agosto	2.779,2	2.930,6	5,4%	AENA
Pasajeros llegados vía marítima línea regular (m.)	-	-	-	-	Julio	822,2	965,9	17,5%	Ports de Balears (APB)
Pasajeros en cruceros turísticos (m.)	Julio	702,8	817,6	16,3%	Julio	270,3	271,4	0,4%	APB-Puertos del Estado
Gasto Turístico de extranjeros (millones de euros)	Julio	9.541,0	10.257,0	7,5%	Julio	2.362,7	2.590,9	9,7%	EGATUR-Ibstat
Pernoctaciones hoteleras	Julio	39.850,1	42.777,2	7,3%	Julio	10.116,0	10.465,5	3,5%	INE

¹ Con afiliación media a la SS

m.: miles

un 10,1% más en Mallorca, un 9,6% más en Menorca y un 12,3% más en Ibiza. Por principales países emisores que representan más del 75% del total de pasajeros, los españoles aumentan interanualmente (5,1%), y también lo hacen los alemanes (11,1%) y los británicos (13,0%). Destaca el aumento interanual de los holandeses y suecos. Según la Autoridad Portuaria de las Islas Baleares, en el mes de julio, el tráfico de pasajeros en cruceros se mantiene constante con respecto al mismo mes del año anterior. En línea regular, el movimiento de pasajeros para el conjunto balear es un 17,5% superior, llega a 966 miles de pasajeros, con un mayor tráfico en todas las islas. Respecto a las mercancías, en julio sigue aumentando la actividad en los puertos de las Islas Baleares (2,4%), destacando el incremento de actividad del puerto de Alcúdia.

La **inflación** en las Islas Baleares continúa a la

baja. En agosto la tasa de variación interanual del IPC se sitúa en el -0,2%, medio punto porcentual superior a julio. La tasa del conjunto del Estado (-0,1%) también aumenta medio punto porcentual. En las Islas los grupos que más han influido en la subida son el de transporte (repercuta -0,376) y el de vivienda (0,151). Los grupos con más influencia negativa son el de alimentos y bebidas no alcohólicas (-0,130) y el de hoteles, cafés y restaurantes (-0,108). La inflación subyacente, tanto en las Islas como en el conjunto del Estado, repunta hasta el 0,9% interanual, dos décimas por encima del registro anterior. En España la variación interanual del índice de precios armonizado (IPCH) de agosto es de un -0,3%, mientras que la inflación interanual de la eurozona, de acuerdo con la estimación del indicador adelantado de agosto, es de un 0,2%.

Fecha de cierre: 14 de septiembre de 2016

