



# El moment econòmic de les Illes Balears

junio 2019

## TASAS DE VARIACIÓN INTERANUAL DEL VAB A PRECIOS CONSTANTES ( % )

	2018 (e)				2019 (a)
	I	II	III	IV	I
<b>Islas Baleares</b>	3,1	2,7	2,6	2,4	2,2
<b>Mallorca</b>	3,1	2,5	2,5	2,3	2,1
<b>Menorca</b>	2,2	2,2	2,0	1,9	1,8
<b>Pitiusas</b>	3,7	3,6	3,4	3,2	2,8

a: avance e: estimación

Fuente: elaboración propia

Las **Islas Baleares** crecen en el primer trimestre del 2019 a un ritmo elevado y la tasa de variación interanual del VAB es del 2,2%. Así, se enlazan más de cuatro años con crecimientos superiores a los dos puntos porcentuales. Las Pitiusas continúan con el incremento de la producción más alto, un 2,8%. El valor añadido bruto de Mallorca sube un 2,1% en los tres primeros meses de este año y el de Menorca lo hace un 1,8%. Todas las regiones del archipiélago balear se contagian de la desaceleración de las economías europeas, pero mantienen un ritmo de producción elevado en todo el territorio.

El Banco Mundial rebaja la previsión de crecimiento mundial al 2,6%, tres décimas por debajo de la previsión de enero. Como factores explicativos, destacan la desaceleración de la inversión global y la debilidad del comercio, marcado por las crecientes tensiones comerciales. Las previsiones para el 2019 y 2020 son del 2,7% y 2,8%, respectivamente. La economía de los Estados Unidos mantiene las previsiones de crecimiento para el 2019 en el 2,5%, al igual que la economía china, que mantiene la tasa del 6,2%. El precio del barril Brent se mantiene en el mes de mayo en los 71 dólares por barril. En el mercado de divisas, el dólar continúa apreciándose y se cambia a 0,894 euros en el mes de mayo.

Según el Banco Central Europeo, las proyecciones del primer semestre confirman un debilitamiento del crecimiento económico en la **zona euro**. No obstante, a medio plazo, se prevé que las

condiciones de financiación favorables y el sólido crecimiento de los salarios apoyen la expansión de la eurozona. En cuanto a los riesgos, hay que destacar la incertidumbre en la economía mundial que se extiende al sector externo, como son las dificultades en el comercio global o un Brexit desordenado. Según datos de Eurostat, la economía de la zona euro mantiene en el cuarto trimestre de 2018 y en el primer trimestre de 2019 un crecimiento interanual del 1,2%. Italia registra decrecimiento en el primer trimestre de 2019 (-0,1%). Por su parte, Alemania registra, en los dos últimos trimestres, crecimientos por debajo del 1% (0,6% y 0,7%); mientras que el Reino Unido repunta hasta el 1,8% en el primer trimestre del 2019. La presión inflacionaria estimada de la zona euro mengua en el mes de mayo cinco décimas hasta el 1,2%. En el mes de abril, la tasa de paro de la zona euro continúa bajando y se sitúa en el 7,6%, una décima menos que en el mes anterior.





## El moment econòmic de les Illes Balears

El PIB **español** del primer trimestre repunta una dècima y llega al 2,4% interanual, según el INE. La Comisión Europea prevé un crecimiento del 2,1% el 2019 y del 1,9% el 2020. Esta ligera desaceleración prevista para el 2019, paralela a una desaceleración del consumo privado, se estima que posteriormente se compense parcialmente con un aumento de las exportaciones netas. A pesar de la reducción de la creación de ocupación, se prevé que la desocupación continúe menguando. El crecimiento de la demanda nacional en el primer trimestre cae tres dècimas hasta el 2,2%; el consumo de los hogares se rebaja al 1,4%, y las importaciones y exportaciones de bienes y servicios experimentan decrecimientos interanuales del -1,2% y -0,5% respectivamente.

La economía de las **Islas Baleares** muestra una tasa de crecimiento del primer trimestre del 2019 de un 2,2% interanual. Tal como se verá más adelante, las ramas con más empuje son la construcción y los servicios, y en el primer caso, todavía con más fuerza que el 2018. Tal como se puede ver en el gráfico 1, la creación de nuevas sociedades mercantiles continúa en el terreno negativo en las Islas y, como contrapunto, las disoluciones también han caído.

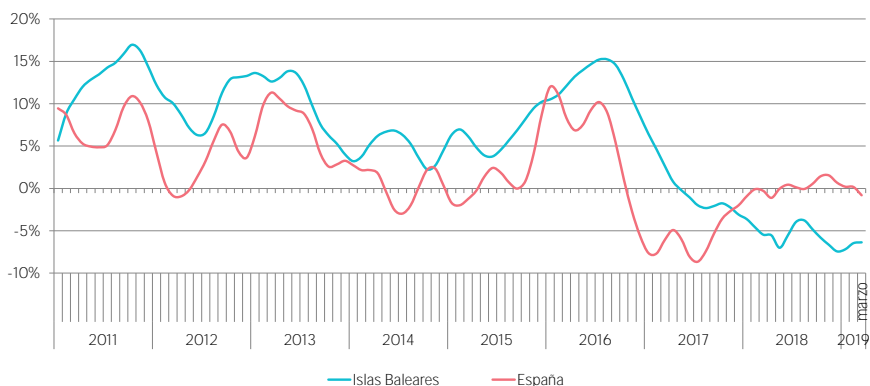
El mercado de **trabajo** de las Islas Baleares alcanza un nuevo máximo histórico de afiliación en el mes de mayo con 557.469 personas de

alta en la Seguridad Social. Las Islas siguen mostrando una alta tasa de generación de empleo, incluso siendo la comunidad que acumula una mayor creación de empleo en los últimos años (19,3% entre 2015 y 2019 frente al 12,9% del conjunto español). Así, en términos interanuales ha crecido un 2,3%, si bien por debajo de la media española, 2,8%. El paro registrado, por su parte, cae en términos interanuales (-0,4%), y se sitúa en 38.897 personas. En el conjunto de España el paro se reduce un 5,3% en términos interanuales. El paro cae en todas las islas, salvo Ibiza (1,1%), y de forma más significativa en Formentera (-6,4%), seguida de Menorca (-1,6%) y Mallorca (-0,5%). Finalmente, se registran 68.672 nuevos contratos en mayo en Baleares, un 7,2% menos que hace un año. Cabe resaltar que el mes de abril y por decimotercer mes consecutivo, toda la nueva creación de empleo que se dio fue de carácter indefinido y se redujo la de carácter temporal.

El VAB de la **industria** y la energía aumenta en el primer trimestre un 0,9% en tasa interanual. En el mes de marzo, la producción industrial muestra una tasa de variación interanual negativa, siguiendo la línea de los meses precedentes, con un -6,1%. Los precios industriales del mes de abril continúan al alza y el índice registra una tasa de variación interanual del 4,1%; crece en todas las clasificaciones de destinos económicos; se trata del valor más alto dentro

### GRÁFICO 1. EVOLUCIÓN DE LA TENDENCIA-CICLO DEL DINAMISMO EMPRESARIAL

Fuente: elaboración propia a partir de datos del INE e Ibestat



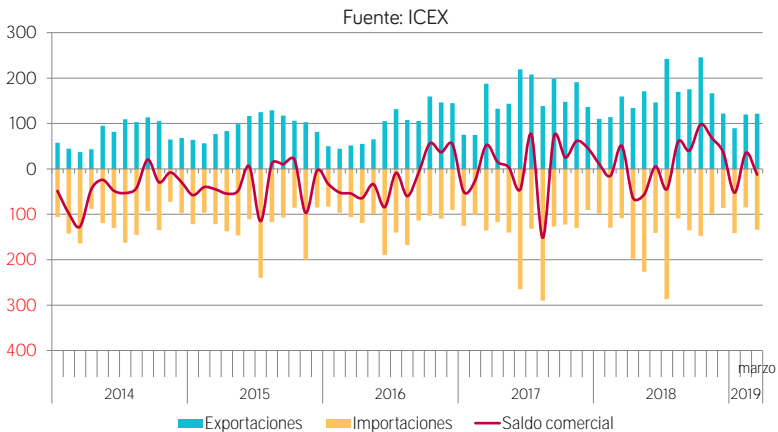
del conjunto de las comunidades autónomas, y es, consecuentemente, superior al dato estatal (2,3%). Por otro lado, los indicadores relativos a la facturación y a los pedidos del sector industrial del mes de marzo registran tasas de crecimiento más fuertes que las estatales; concretamente, las de las islas han sido de 5,3% y 4,9%. Tal y como se ve en el gráfico 2, el valor de las exportaciones de bienes al extranjero llega a 330,9 millones de euros en el primer trimestre y representa una reducción interanual del 13,8%. Las compras, en cambio, se incrementan un 6,9% y la tasa de cobertura del periodo queda en un 91,9%. El mes de abril se puede considerar normal climatológicamente y, por lo tanto, la temperatura no ha sido un hecho que haya influido en el aumento de demanda energética que ha habido en las Islas Baleares (en términos interanuales en un 4,4%). El consumo aumenta en todas las islas, y destacan Formentera (12,6%) e Ibiza (6,6%). El sector de la industria y la energía en las Islas Baleares cuenta de media en el mes de abril con 29.575 trabajadores en alta laboral a la Seguridad Social. En términos interanuales estos valores representan un incremento del 2,2%: en el caso de los trabajadores afiliados al régimen general, el 2,3%, y el 2,1% en el caso de los trabajadores autónomos.

La **construcción** presenta el incremento de VAB más destacado (3,7%) de todos los sectores en el primer trimestre del 2019, una tasa incluso

superior a la de hace un año. Así, sigue generando puestos de trabajo y la afiliación a la Seguridad Social del mes de abril aumenta el 4,8% respecto al mismo mes del año anterior. El número de parados en el mismo mes no presenta mucha variación respecto al año anterior, con un dato registrado de 4.880. Según los datos del Colegio Oficial de Arquitectos de las Islas Baleares, tanto el presupuesto de los proyectos visados como el número de viviendas de estos han disminuido sensiblemente en los dos primeros meses del 2019 (un -30,9% y un -6,0%, respectivamente). El mercado inmobiliario en el primer trimestre del año 2019 muestra un dinamismo inferior que en el 2018; concretamente, las transacciones de viviendas se han reducido en un 12,7%. El número de hipotecas constituidas sobre viviendas crece interanualmente tanto en el mes de marzo como en el conjunto de los tres primeros meses del año (un 50% y un 3,1%, respectivamente). En cuanto al importe total de las hipotecas sobre viviendas, también experimenta un incremento anual en el mes de marzo del 19,0%.

El sector de los **servicios** mejora el valor añadido bruto un 2,2% entre enero y marzo del 2018 respecto del mismo periodo del 2018. En marzo, la tasa interanual de la facturación de las empresas se sitúa en un 0,8%, este dato es inferior al del resto de las comunidades autónomas. Por sectores, el comercio experimenta una bajada del 0,9%, en cambio, el sector de otros servicios

GRÁFICO 2. EVOLUCIÓN MENSUAL DE LA BALANZA COMERCIAL DE BIENES





## El moment econòmic de les Illes Balears

aumenta un 2,8%. El índex de ocupació repunta i registra una tasa interanual de un 2,1%, 0,2 p. p. superior a la del conjunto del Estado.

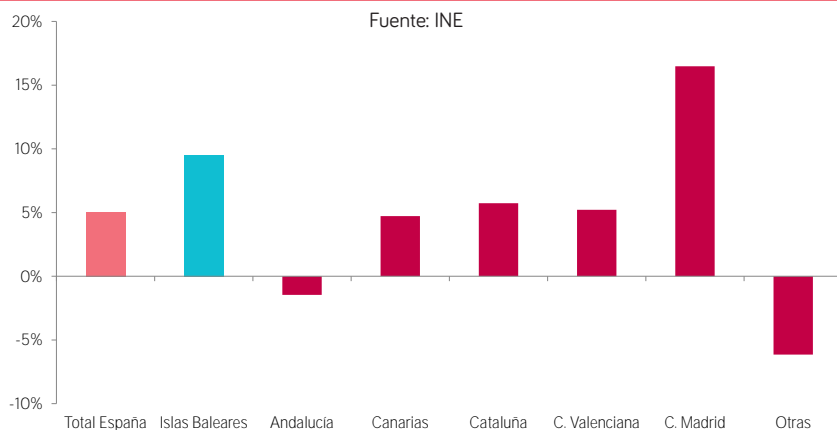
En el mes de abril, las ventas de las empresas de **comercio** al por menor crecen notablemente y la tasa anual del índice se sitúa en un 4,7%, por encima del conjunto del Estado español (3,5%). En las Islas, la variación media del primer cuatrimestre, con relación al año anterior, es de un 2,8%; en cambio, en el conjunto del Estado es del 1,4%. Por otro lado, el índice de ocupación del sector mantiene la mejora y en el mes de abril la tasa interanual se sitúa en un 1,4%. Las variaciones medias de los cuatro primeros meses del año se sitúan en el archipiélago en un 1,8% y en España en un 1,0%.

En cuanto a los indicadores **turísticos**, al objeto de evitar la interferencia del efecto estacional de la Semana Santa, que en 2019 se ha celebrado en abril, se considerará el acumulado del primer cuatrimestre. El gasto turístico en las Islas Baleares (1.652 millones de euros) crece un 9,5% si se compara con el mismo periodo del año 2018. Este aumento queda patente en el gráfico 3. Según Frontur, el número de turistas llegados hasta abril presenta un incremento interanual notable (8,1%) y llega a los 1,46 millones. El número de viajeros alojados en hoteles en el primer cuatrimestre también presenta una variación significativa (8,7%) respecto al año anterior y llega a 1,13 millones, gracias al buen

comportamiento del mercado británico y alemán, que compensan la disminución del nacional. Las pernoctaciones hoteleras siguen la misma tendencia. Las Islas Baleares logran en abril un grado de ocupación hotelera del 68,3%, el cual es 5,2 puntos superior al del mismo mes del año pasado, mientras que en el conjunto de todo el Estado disminuye 2,4 puntos. El índice de precios hoteleros en las Islas aumenta un 1,3% en este mes, por debajo de la subida nacional (3,4%). La ocupación del primer cuatrimestre en apartamentos turísticos en las Baleares muestra resultados negativos en el número de viajeros (-13,9%) y en el de pernoctaciones (-12,0%), a causa sobre todo de los mercados alemán e inglés. En alojamientos de turismo rural, las Islas Baleares, entre enero y abril, presentan una caída que rompe la buena tendencia de este tipo de alojamientos de los últimos tres años: un -2,3% en cuanto a viajeros y un -2,1% en pernoctaciones.

Entre enero y abril, el sector del transporte muestra un aumento interanual del 9,4% de pasajeros en los aeropuertos de las Islas Baleares, para llegar casi a los 3,7 millones. Por islas, el número de pasajeros crece de manera destacada en Mallorca y en Menorca, un 11,4% y un 7,0% respectivamente; en Ibiza también se incrementa un 1,5%. Aumentan tanto los pasajeros domésticos (un 5,4%) como los

GRÁFICO 3. VARIACIÓN ANUAL DEL GASTO DE LOS TURISTAS INTERNACIONALES (PRIMER CUATRIMESTRE)



## CUADRO COMPARATIVO DE INDICADORES ECONÓMICOS

	Conjunto de España				Islas Baleares				
	Periodo	Hace 1 año	Último	% var.	Periodo	Hace 1 año	Último	% var.	
Inflación (IPC)	Mayo	2,1%	0,8%	-	Mayo	2,1%	0,4%	-	INE
Tasa de actividad	1er Trim	58,5%	58,4%	-	1er Trim	60,8%	62,4%	-	EPA-INE
Afiliación media a la SS (m.)	Mayo	18.915,7	19.442,1	2,8%	Mayo	5.449	5.575	2,3%	MEYSS-TGSS
Afiliación media de extranjeros a la SS (m.)	Abril	1.930,6	2.086,4	8,1%	Abril	89,8	96,1	7,0%	MEYSS-TGSS
Tasa de paro registrado	Mayo <sup>1</sup>	14,7%	13,7%	-	Mayo <sup>1</sup>	6,7%	6,5%	-	SPEE-TGSS-Elab.propia
<b>Agricultura, ganadería y pesca</b>									
VAB, crecimiento	1er Trim	1,8%	-0,4%	-	1er Trim	0,0%	0,0%	-	INE-Elab.propia
Afiliados SS (m.)	Mayo	1.207,5	1.213,4	0,5%	Mayo	9,4	9,3	-0,4%	MEYSS-OTIB
Gasóleo B (toneladas)	Marzo	383.806	349.554	-8,9%	Marzo	4.444	4.151	-6,6%	Cores
<b>Industria y energía</b>									
VAB, crecimiento	1er Trim	2,6%	0,4%	-	1er Trim	1,6%	0,9%	-	INE-Elab. propia
Afiliados SS (m.)	Mayo	2.247,1	2.281,9	1,6%	Mayo	29,5	30,1	2,0%	MEYSS-OTIB
Energía eléctrica demandada (GWh)	Abril	24.579	24.122	-1,9%	Abril	488,3	475,9	-2,5%	REE-Ibexstat
Índice de producción industrial (%)	Marzo	-3,7%	-0,1%	-	Abril	-5,6%	-6,1%	-	INE
<b>Construcción</b>									
VAB, crecimiento	1er Trim	7,5%	6,9%	-	1er Trim	3,6%	3,7%	-	INE-Elab. propia
Afiliados SS (m.)	Mayo	1.197,1	1.266,0	5,8%	Mayo	53,5	56,3	5,2%	MEYSS-OTIB
Viviendas visadas acumuladas	Marzo	10.773	12.236	13,6%	Marzo	369	465	26,0%	M. Fomento-COAOB
Licitación oficial acumulada (millones de €)	Febrero	7.613,9	4.399,1	-42,2%	Febrero	111	23,2	109,4%	M. Fomento
<b>Servicios</b>									
VAB, crecimiento	1er Trim	2,6%	3,0%	-	1er Trim	3,1%	2,2%	-	INE-Elab. propia
Afiliados SS (m.)	Mayo	14.263,9	14.680,8	2,9%	Mayo	452,5	461,8	2,0%	MEYSS-OTIB
Ventas al por menor (var. interanual %)	Abril	0,7%	2,0%	-	Abril	0,5%	3,5%	-	INE
Pasajeros llegados vía aérea (m.)	Abril	10.849,3	11.749,0	8,3%	Mayo	1.452,1	1.692,2	16,5%	AENA
Pasajeros llegados vía marítima línea regular (m.)	Març	2.204,40	2.309,02	4,7%	Abril	401,8	444,0	10,5%	Ports de Balears (APB)
Pasajeros en cruceros turísticos (m.)	Abril	616,7	702,7	13,9%	Abril	20,3	17,0	-16,3%	APB-Puertos del Estado
Gasto Turístico de extranjeros (millones de euros)	Marzo	6.621,5	7.095	7,2%	Marzo	843,0	994,7	18,0%	EGATUR-INE
Pernoctaciones hoteleras	Abril	25.207,4	26.888,5	6,7%	Abril	2.834,7	3.127,4	10,3%	INE

<sup>1</sup> Con afiliación media a la SS

m: miles

alemanes (23,7%) y británicos (3,9%). Según la Autoridad Portuaria de las Islas Baleares, en el mes de marzo, el tránsito de pasajeros en cruceros presenta un incremento considerable (23,7%), a causa sobre todo del aumento de cruceristas en el Puerto de Palma. En línea regular, el movimiento de pasajeros para el conjunto balear aumenta un 18,7%, con una subida de pasajeros en todos los puertos de las islas. En cuanto a las mercancías, el mes de febrero (último dato disponible) presenta un incremento de la actividad en los puertos de las Islas con la excepción de Ibiza y La Savina, donde se reduce; en el acumulado del archipiélago hay un incremento del 13,2%.

En abril, la tasa de inflación repunta por segundo mes consecutivo en las Islas Baleares hasta el 1,2%. Respecto al conjunto nacional, las Islas Baleares quedan por debajo de la subida de precios a escala nacional (1,5%). Hay que destacar los incrementos registrados por los grupos de restaurantes y hoteles (2,9%), vivienda (1,8%) y transporte (1,4%). Con signo contrario, figuran los grupos de muebles y artículos del hogar (-0,7%); ocio y cultura (-0,5%), y bebidas alcohólicas y tabaco (-0,2%). La inflación subyacente en las Islas está por debajo de la del conjunto de España, un 0,6% y 0,9% respectivamente.

Fecha de cierre: 14 de junio de 2019.

