



El moment econòmic de les Illes Balears

junio 2016

TASAS DE VARIACIÓN INTERANUAL DEL VAB A PRECIOS CONSTANTES (%)

	2015 (p)				2016 (a)
	I	II	III	IV	I
Islas Baleares	2,2	2,8	3,2	3,5	4,0
Mallorca	2,1	2,6	3,1	3,5	4,0
Menorca	2,0	2,7	3,3	3,4	3,5
Pitiusas	3,0	3,6	3,7	3,9	4,2

a: avance p: provisional

Fuente: elaboración propia

La economía de las Islas Baleares se fortalece en el primer trimestre del 2016. Entre enero y marzo el valor añadido bruto presenta una tasa interanual de cuatro puntos porcentuales, cifra que no se alcanzaba desde el año 2000. La mejora de la actividad se traduce en más empleo y un incremento de la facturación, especialmente en el sector de los servicios. Además, las Islas Baleares encabezan los incrementos en la mayoría de los indicadores de demanda.

La OCDE prevé que el crecimiento para la economía **mundial** seguirá siendo moderado para el 2016 (3,0%) y para el 2017 (3,3%). El crecimiento en las economías avanzadas es bajo y todavía pierde fuerza en los mercados emergentes. El comercio y las inversiones continúan débiles y están los riesgos inherentes al *Brexit*, los cuales quedan patentes en la volatilidad de los mercados financieros. La previsión para los **Estados Unidos** para el 2016 se sitúa en un 1,8%, seis décimas por debajo del crecimiento del 2015. En los Estados Unidos, la tasa de paro de abril se mantiene en el 5,0%, si bien sólo crea 38.000 puestos de trabajo en el mes de mayo, la cifra más baja desde septiembre del 2010. El **petróleo** se consolida alrededor de los 50 dólares por barril.

El PIB de la zona **euro** crece un 1,7% en el primer trimestre del 2016 respecto del mismo periodo

del 2015, y el de la Unión Europea lo hace un 1,8%. En el primer caso, no se alcanzaba este nivel de crecimiento interanual desde el año 2011, si bien la reactivación se ve moderada por el elevado nivel de deuda, tanto público como privado, por una inflación en negativo y por una tasa de paro superior al 10%. Por países, la economía del Reino Unido crece en el primer trimestre un 2,0% interanual; la de Alemania, un 1,6%; la francesa, un 1,4%, y el PIB de Italia presenta una variación interanual de un 1,0%. La previsión de la OCDE para la zona euro es del 1,6% para el 2016 y una décima más para el año siguiente.

El PIB **español** del primer trimestre presenta una variación positiva de un 3,4% respecto del mismo trimestre del 2015. Este incremento se refleja en el aumento del gasto en consumo final de los hogares (3,7%) y en la variación de





El moment econòmic de les Illes Balears

la formación bruta del capital fijo (5,2%). En cambio, la demanda exterior continúa con una aportación negativa, ya que las exportaciones se incrementan un 3,7% y las importaciones lo hacen un 5,4%. Desde la perspectiva de la oferta, el sector que más crece es la agricultura (5,5%). La construcción y la industria aumentan el VAB un 2,6% y los servicios mejoran un 3,5%. El empleo equivalente a jornada completa del primer trimestre presenta una tasa de crecimiento interanual del 3,2%, dos décimas más que el trimestre anterior. La previsión de la OCDE para España es del 2,8% para el 2016 y medio punto menos para el 2017.

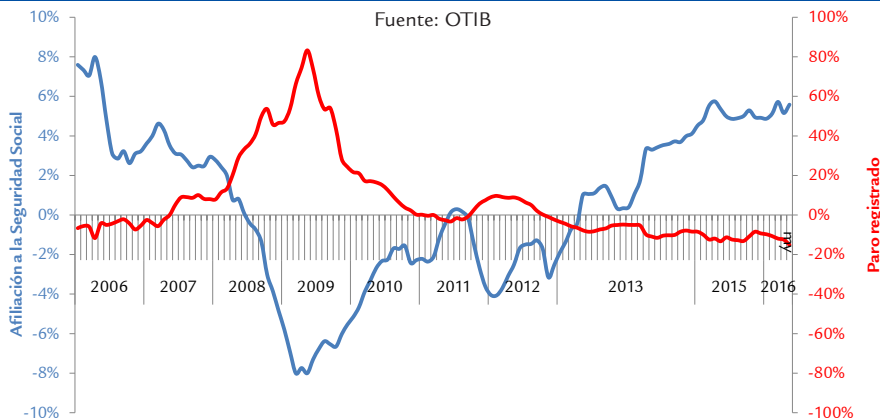
El crecimiento del VAB de las **Islas Baleares** se cifra en el 4,0% para el primer trimestre del 2016 respecto del mismo periodo del 2015. El archipiélago pitiuso continúa con el dinamismo de los últimos periodos y destaca la reactivación de la actividad económica en Mallorca. Menorca también acelera el crecimiento, si bien de una manera más moderada.

El inicio de la temporada alta supone un nuevo impulso al **mercado de trabajo** de las Islas, que alcanza las 493.562 personas de alta en la Seguridad Social durante el mes de mayo, un 5,5% por encima de la cifra del mismo mes del año anterior (un 2,6% en España). El

ritmo de generación de empleo ha permitido alcanzar un máximo en el nivel de afiliación de un mes de mayo en la serie histórica y se sitúa por primera vez en el nivel de empleo anterior a la crisis. Además, en términos equivalentes a jornada completa, la afiliación del primer trimestre aumenta un 7,2%. Por otra parte, el paro registrado vuelve a caer en términos interanuales (-12,5%) y se sitúa en 49.896 personas. El paro cae en todas las islas, y de forma más acentuada en Ibiza (-20,6%), seguida de Menorca (-19,1%), Formentera (-16,6%) y Mallorca (-14,0%). En el conjunto del Estado el paro se reduce un 7,7% en comparación con mayo del 2015. Se registran 67.006 nuevos contratos en las Baleares, 10.563 más que hace un año (18,7%). Del total de contratos, casi la mitad (el 47,0%) se registran en la hostelería. En relación con 2015, suben tanto los contratos indefinidos (21,6%) como los temporales (18,4%).

El índice de producción **industrial** de las Islas Baleares vuelve a los valores positivos y la tasa de variación interanual de abril se sitúa en el 7,1%. Los destinos económicos de la producción que registran los incrementos más significativos son los bienes intermedios (22,6%) y los bienes de consumo duradero (18,4%). En España, la tasa interanual de este mes también avanza con fuerza y llega casi al 9,0%. Los precios industriales en las

GRÁFICO 1. VARIACIÓN INTERANUAL DE INDICADORES DEL MERCADO LABORAL EN ISLAS BALEARES



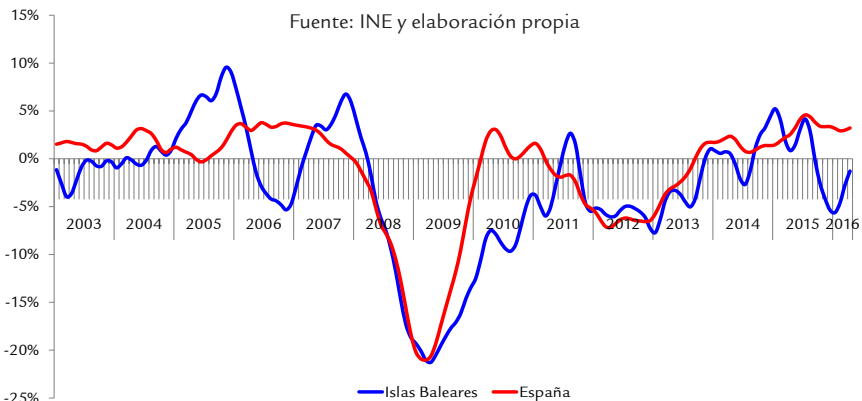
Islas encadenan cuatro meses consecutivos de fuertes caídas (un -14,6% de tasa de variación interanual en abril). Paralelamente, la facturación de las empresas industriales pierde fuerza y el índice de la cifra de negocio del mes de marzo registra una tasa interanual de un -0,6%, mientras que en el conjunto del Estado la variación también vuelve a los valores negativos (-3,3%). En cambio, las perspectivas a corto plazo muestran signos de recuperación y la entrada de pedidos del sector en el mes de marzo sube en el archipiélago un 10,6% interanual. En el primer trimestre, las exportaciones caen más de una cuarta parte (-25,2%) en términos interanuales, mientras que las compras bajan un 13,3%. La tasa de cobertura del periodo disminuye considerablemente y queda en el 51,1%. En el mes de mayo, la demanda de energía eléctrica en el conjunto del archipiélago es de 474,4 GW, lo cual representa, en términos interanuales, una subida de un 5,4%. El sector de la industria y la energía en las Islas Baleares en el mes de mayo tenía por término medio 27.557 trabajadores de alta laboral en la Seguridad Social, un 3,0% más que el año anterior.

En el 2016, la **construcción** sigue generando puestos de trabajo. Así, la afiliación a la Seguridad Social del mes de mayo (6,9%) llega a las 45.606 personas de alta. Los asalariados se incrementan con más fuerza (8,4%) que los

autónomos (3,8%) y ya representan el 69% del total. El número de contratos de trabajo firmados en mayo en el sector del ladrillo es de 3.537, por lo cual continúa la buena tendencia y en el 2016 se acumulan cuatro meses con variaciones interanuales positivas. El número de parados también es el más bajo desde el 2009 y en mayo se reduce un 18,3% en términos interanuales. Según los datos publicados por el Ministerio de Fomento, después de un año 2015 con un fuerte aumento de las obras públicas licitadas (el 48%), en el primer trimestre suman 70 millones de euros, un 52% más que el año anterior. Las obras públicas de edificación en el primer trimestre aumentan un 89%, mientras que las de ingeniería civil lo hacen un 43%. En cuanto a las hipotecas constituidas, en marzo se registran 595 hipotecas sobre viviendas, lo cual representa un 2,5% menos que en el mismo mes del 2015, mientras que el importe total hipotecado se incrementa (35,6%).

En marzo, la actividad del sector de **servicios** continúa al alza y la facturación de las empresas de las Islas Baleares registra una tasa de variación interanual del 8,0%. Como en los últimos meses, el incremento es general en todas las comunidades autónomas y la tasa del conjunto del Estado se sitúa en el 3,4%. En el archipiélago, excepto las actividades profesionales, científicas y técnicas

GRÁFICO 2. VARIACIÓN INTERANUAL DE LA TENDENCIA-CICLO DEL ÍNDICE DE PRODUCCIÓN INDUSTRIAL





El moment econòmic de les Illes Balears

(-8,6%), el volum de negoci augmenta significativament en el rest de rames, en las que destacan las actividades administrativas y servicios auxiliares (22,3%), la información y comunicaciones (10,4%) y el comercio (8,0%). En cuanto al índice de empleo, también registra subidas interanuales en todas las comunidades autónomas (2,4% en España) y la más alta se registra en las Islas Baleares (3,8%).

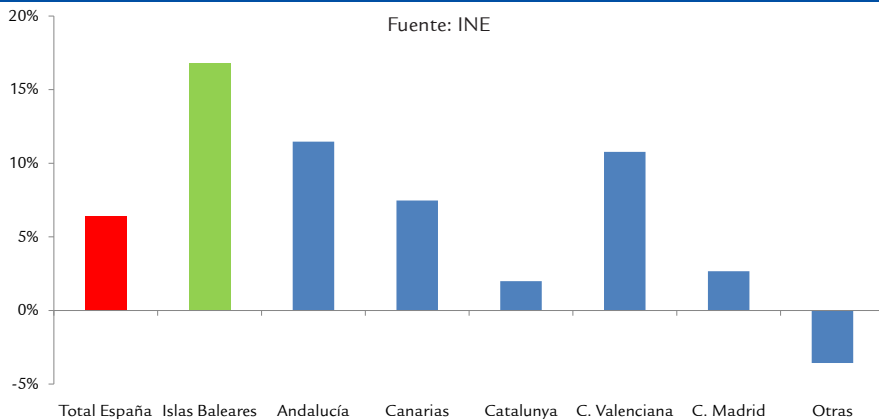
Durante el mes de abril, las ventas de las empresas de **comercio** al detalle en las Islas Baleares continúan al alza y registran una tasa de variación interanual de un 8,9%. Aunque con registros por debajo del de las Islas, el resto de comunidades autónomas también aumentan la facturación. En las Islas, la tasa de variación interanual del índice de empleo en esta rama se modera y se sitúa en el 3,1%. Aun así, constituye el valor más alto de todas las comunidades autónomas (un 1,5% por término medio).

Para analizar el sector **turístico**, se tendrá en cuenta el total del primer trimestre, con el fin de evitar la distorsión que introduce el efecto estacional de Semana Santa, que el año pasado tuvo lugar en abril. Las pernoctaciones en establecimientos hoteleros en las Islas Baleares suben un 9,4%, mientras que el número de viajeros se incrementa más de un

10,5% hasta abril. Hay que destacar el aumento que se ha dado entre los alemanes (un 11,5% y un 11,7% respectivamente) y los británicos (38,2% y 26,7%), los cuales compensan la fuerte caída del mercado nacional (un 17,5% menos pernoctaciones). Por islas, el reparto también ha sido desigual, con fuertes subidas en el número de pernoctaciones hoteleras en Mallorca (12,2%) y Menorca (casi un 44%), pero con un importante descenso en las Pitiusas (-43,5%). El índice de precios hoteleros en las Islas Baleares se mantiene estable en abril (-1,1%), mientras que la media española crece levemente. Los ingresos por habitación disponible suben a un ritmo interanual de un 5,5% y acumulan dos años con sólo dos meses en negativo. En cuanto a la ocupación entre enero y abril en apartamentos turísticos en las Baleares, los resultados son positivos tanto en el número de pernoctaciones (4,8%) como en el número de viajeros (18,0%), con un descenso bastante negativo del turismo español, que se compensa con el extranjero. Tal como se puede ver en el gráfico 3, el gasto turístico de los extranjeros en el archipiélago en el primer trimestre del 2016 es un 16,8% superior a la del mismo periodo del año pasado.

En el mes de abril, el sector del **transporte** presenta un incremento del 5,6% en el número de pasajeros de los aeropuertos de las Islas Baleares respecto del mismo mes del año

GRÁFICO 3. VARIACIÓN ANUAL DEL GASTO TURÍSTICO TOTAL (PRIMER CUATRIMESTRE)



CUADRO COMPARATIVO DE INDICADORES ECONÓMICOS

	Conjunto de España				Islas Baleares				
	Periodo	Hace 1 año	Último	% var.	Periodo	Hace 1 año	Último	% var.	
Inflación (IPC)	Mayo	-0,2%	-1,0%	-	Mayo	0,2%	-0,9%	-	INE
Tasa de actividad	1er Trim	59,5%	59,3%	-	1er Trim	62,8%	64,0%	-	EPA-INE
Afiliación media a la SS (m.)	Mayo	17.221,3	17.661,8	2,6%	Mayo	467,5	493,6	5,6%	MEYSS-TGSS
Afiliación media de extranjeros a la SS (m.)	Abril	1.607,9	1.683,1	4,7%	Abril	69,0	74,3	7,7%	MEYSS-TGSS
Tasa de paro registrado	Mayo ¹	19,7%	18,1%	-	Mayo ¹	11,2%	9,2%	-	SPEE-TGSS-Elab.propia
Agricultura, ganadería y pesca									
VAB, crecimiento	1er Trim	-4,0%	5,5%	-	15/14	0,2%	-0,1%	-	INE-Elab.propia
Afiliados SS (m.)	Mayo	1.178,4	1.172,4	-0,5%	Mayo	8,6	8,8	2,8%	MEYSS-OTIB
Gasóleo B (ventas kilolitros)	-	-	-	-	Mayo	6.567,0	6.912,0	5,3%	CLH
Industria y energía									
VAB, crecimiento	1er Trim	3,0%	2,6%	-	1er Trim	0,7%	2,8%	-	INE-Elab.propia
Afiliados SS (m.)	Mayo	2.063,0	2.117,0	2,6%	Mayo	26,8	27,6	3,0%	MEYSS-OTIB
Energía eléctrica demandada (GWh)	Mayo	21.020	20.854	-0,8%	Mayo	449,9	474,4	5,4%	REE-Ibestat
Índice de producción industrial (%)	Abril	2,5%	8,9%	-	Abril	-2,8%	7,1%	-	INE
Construcción									
VAB, crecimiento	1er Trim	5,9%	2,6%	-	1er Trim	1,5%	3,8%	-	INE-Elab.propia
Afiliados SS (m.)	Mayo	1.039,8	1.056,8	1,6%	Mayo	42,6	45,6	6,9%	MEYSS-OTIB
Viviendas físicas acumuladas	Dic 14	27.071	33.410	23,4%	Febrero	260	405	55,8%	CSCAE-COAIIB
Licitación oficial acumulada (millones de €)	Marzo	1.981,1	1.926,1	-2,8%	Marzo	46,0	70,0	52,2%	M. Fomento
Servicios									
VAB, crecimiento	1er Trim	2,7%	3,5%	-	1er Trim	2,4%	4,1%	-	INE-Elab.propia
Afiliados SS (m.)	Mayo	12.940,1	13.315,6	2,9%	Mayo	389,5	411,6	5,7%	MEYSS-OTIB
Ventas al por menor (var. interanual %)	Abril	2,8%	6,4%	-	Abril	5,6%	8,9%	-	INE
Pasajeros llegados vía aérea (m.)	Abril	8.484,9	9.030,2	6,4%	Abril	1.109,0	1.171,1	5,6%	AENA
Pasajeros llegados vía marítima línea regular (m.)	-	-	-	-	Marzo	226,4	260,1	14,9%	Ports de Balears (APB)
Pasajeros en cruceros turísticos (m.)	Marzo	468,6	468,1	-0,1%	Marzo	44,0	56,3	28,1%	APB-Puertos del Estado
Gasto Turístico de extranjeros (millones de euros)	Abril	5.412,4	5.646,8	4,3%	Abril	632,0	664,2	5,1%	EGATUR-Ibestat
Pernoctaciones hoteleras	Abril	23.087,4	23.387,2	1,3%	Abril	2.631,3	2.631,7	0,0%	INE

¹ Con afiliación media a la SS

m.: millares

anterior. Este incremento se explica por el buen comportamiento del mercado británico (17,4%), mientras que el pasaje nacional y el alemán se mantienen estables. En el mes de abril se da un incremento de pasajeros en todas las islas, destaca Ibiza con un 18,6%. Según la Autoridad Portuaria de las Islas Baleares, en el mes de marzo, el tráfico de pasajeros en cruceros aumenta un 28,1% con respecto al mismo mes del año anterior. En línea regular, el movimiento de pasajeros para el conjunto balear es un 14,9% superior y el tráfico de pasajeros se intensifica en todas las Islas. Con respecto a las mercancías, durante el mes de marzo sigue aumentando la actividad en los puertos de las Baleares (10,4%) gracias al incremento en Palma, Alcúdia e Ibiza.

La **inflación** en las Islas Baleares continúa en negativo y en mayo repite el valor del

mes precedente (-0,9%). En España la tasa interanual se sitúa en el -1,0%. Los precios suben de forma más acentuada en el grupo de hoteles, cafés y restaurantes (2,0%) y en los de comunicaciones y de otros bienes y servicios, ambos con un 1,9%. Por el contrario, registran fuertes bajadas el de vivienda (-5,7%) y el de transporte (-5,3%). La inflación subyacente continúa en niveles altos y registra en las Islas un 0,9% interanual y un 0,7% en el conjunto del Estado. La tasa española del índice de precios armonizado (IPCH) es de un -1,1%, mientras que la inflación de la media de los países de la zona euro, de acuerdo con la estimación del indicador adelantado, es de un -0,1%.

Fecha de cierre: 14 de junio de 2016



**Govern
de les Illes Balears**

Conselleria de Treball, Comerç i Indústria
Direcció General d'Ocupació i Economia

**Unión Europea
Fondo Social Europeo**
El FSE invierte en tu futuro

