



El moment econòmic de les Illes Balears

febrero 2022

MERCADO LABORAL EN 2021

	España	Islas Balears	Mallorca	Menorca	Ibiza	Formentera
Variación anual afiliación media SS*	2,5%	2,5%	1,6%	4,7%	6,3%	9,8%
Variación anual horas trabajadas (afiliaciones EJC)	n.d.	4,1%	2,8%	6,7%	11,3%	16,5%
Variación anual paro registrado	-3,9%	-10,2%	-8,8%	-13,6%	-16,7%	-6,3%
Tasa de paro registrado	15,6%	12,1%	12,2%	13,1%	12,0%	7,6%

Fuentes: TGSS, OTIB y elaboración propia.

Tasa de paro=Parados/(Afiliados+Parados)

* Por islas es la afiliación a último día de mes y la media de los 12 meses

Durante el año 2021 se retoma la actividad económica de forma gradual, tanto en España como en Illes Balears, con más intensidad en Menorca y Pitiusas que en Mallorca. Ciertos indicadores económicos, como el gasto realizado con tarjeta y el número de afiliados, ya superan los registros previos a la pandemia. Desde la perspectiva de la demanda, el consumo interno mantiene su fortaleza. El sector turístico presenta tasas interanuales de tres dígitos en 2021. Los precios energéticos estiran al alza la inflación en todo el territorio europeo.

De conformidad con las estimaciones del Fondo Monetario Internacional (FMI), la producción **mundial** aumentó un 5,9% en 2021 y se prevé un incremento de un 4,4% en 2022, y de un 3,8% en 2023. Para el PIB de los Estados Unidos, este organismo estima una evolución similar y, tras el incremento del 5,6% en 2021, se darían tasas del 4,0% y del 2,6% para los dos años siguientes. En cuanto a China, se enfriará su economía, que pasa de un 8,1% en el año pasado a crecer un 4,8% y un 5,2% en los dos años siguientes. La economía de Japón continúa presentando las proyecciones más bajas, tanto en 2022 (3,3%) como en 2023 (1,8%). El barril Brent supera los 90 dólares por barril, hecho que no sucedía desde octubre de 2014. El tipo de cambio respecto del dólar norteamericano se mantiene por debajo de los 0,90 €//\$ a principios de febrero y frena así la tendencia a la revalorización que tuvo en 2021.

La variación del PIB de la **zona euro** del cuarto trimestre de 2021 es de un 4,6%, en términos interanuales, que, si se extiende a toda la Unión Europea, llega a un 4,8%. Para los diecinueve países de la zona euro, el FMI

prevé una recuperación del 3,9% y del 2,5% en 2022 y 2023, respectivamente. Alemania va normalizando las tasas de crecimiento y en el cuarto trimestre aumenta el PIB un 1,4%, hecho que deja el conjunto del año en un 2,8%. Francia e Italia aceleran las tasas de crecimiento interanuales (hasta un 5,4% y 6,4% en el cuarto trimestre, respectivamente). El Reino Unido presenta un incremento del 6,8% en el tercer trimestre y las proyecciones del FMI para 2022 y 2023 sitúan la economía británica en el 4,7% y el 2,3%.

En el cuarto trimestre el PIB **español** sube un 5,2%, en términos interanuales, y deja el cómputo de 2020 en un aumento del 5,0%. La tasa intertrimestral (2,0%) es positiva por tercer trimestre consecutivo. La demanda nacional aporta 3,6 puntos porcentuales a la tasa del último trimestre de 2021, mientras que la demanda exterior la completa con 1,7 puntos porcentuales. El gasto en consumo final de los hogares va normalizando las variaciones y, en el cuarto trimestre, sube un 2,4% interanual, mientras que la formación bruta de capital fijo llega a un 3,7%. Por sectores, destaca el empeoramiento





El moment econòmic de les Illes Balears

de la construcció (un $-5,0\%$ en el quart trimestre de 2021 respecte del mismo periodo de 2020) y de la agricultura y pesca ($-4,3\%$), mientras que los servicios y la industria mantienen el dinamismo ($7,5\%$ y $1,2\%$, respectivamente).

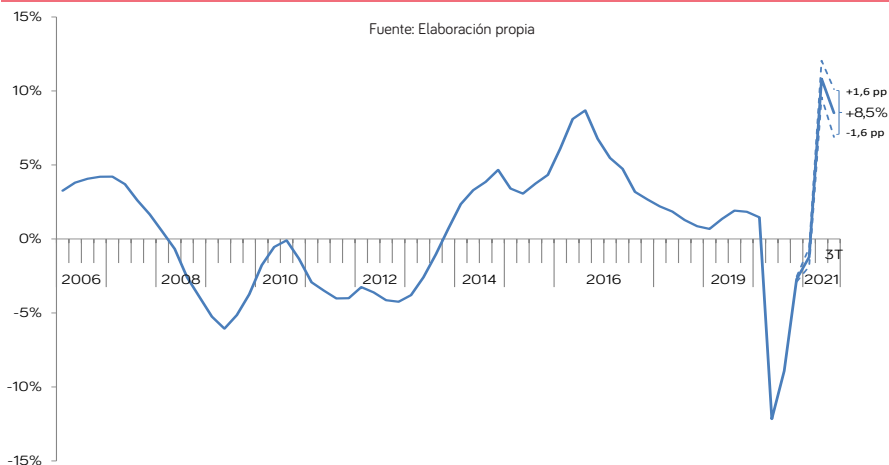
En **Illes Balears**, la recuperación económica iniciada en 2021 se confirma en los primeros meses de 2022. Tal como se puede ver en el gráfico 1, el consumo de los hogares aumenta un $8,5\%$ en el tercer trimestre de 2021. Paralelamente, la recaudación fiscal de los tributos de competencia exclusiva del Gobierno repunta con fuerza, empujada sobre todo por las transmisiones patrimoniales, que casi duplican el importe de 2020. El gráfico 3 muestra que el gasto efectuado con tarjeta y las disposiciones de efectivo en los cajeros ya superan en las Illes Balears los niveles logrados antes de la pandemia de la COVID-19.

Los datos del mes de enero confirman la intensa reactivación del **mercado de trabajo** de las Illes Balears, dado que se superan las cifras de afiliación de 2019, previas a la COVID. Así, el dato de afiliación media del primer mes de 2022 logra las 433.993 personas, lo cual implica un incremento del $5,3\%$, en términos interanuales. De hecho, el dato de empleo logrado supone un máximo histórico de afiliación en un mes de enero y demuestra que la reactivación se mantiene también durante el invierno. Éste es el tercer mes consecutivo donde se encadena un máximo histórico. En el conjunto nacional se da también un incremento, en este caso del $4,2\%$. En el mes de enero los trabajadores

protegidos por ERTE son 5.839 y de estos el 57% lo están a tiempo parcial. Por otro lado, el número total de demandantes de empleo en las Illes Balears del mes de enero fue de 133.513 personas, lo que implica una caída del $40,0\%$ respecto del año pasado. La cifra de parados continúa el proceso descendente y se sitúa a finales de enero en 54.435 personas (un $-34,7\%$ por debajo de la cifra de enero de 2021). El paro cae en todas las islas y de forma más significativa en las Pitiusas: Formentera ($-45,0\%$) e Ibiza ($-42,0\%$), seguidas de Mallorca ($-33,8\%$) y Menorca ($-29,9\%$). Con el dato de enero, la cifra de personas desocupadas se sitúa ya por debajo de la existente en 2019. De hecho, es la cifra más baja desde 2008. En el conjunto de España, el paro presenta un descenso interanual ($-21,2\%$). Finalmente, se registran 23.092 nuevos contratos en el mes de enero, lo cual supone un incremento del $39,5\%$ respecto del mismo mes de 2021. Un $27,8\%$ del total de contratos registrados han sido de tipo indefinido.

La producción **industrial** modera ligeramente el crecimiento registrado en los meses precedentes y en diciembre sitúa la tasa de variación interanual en un $6,3\%$ y supera en 3,6 puntos porcentuales el registro del conjunto de España ($2,7\%$). 2021 se cierra con un fuerte avance tanto en las Illes Balears ($11,2\%$) como en España ($7,0\%$). Por destino económico, este año en las Illes Balears suben de forma significativa la energía ($14,9\%$), los bienes de consumo no duradero ($13,6\%$) y los bienes de equipo ($7,6\%$). En cambio, quedan en negativo los bienes de consumo duradero ($-3,1\%$) y los bienes intermedios ($-0,2\%$). En el último mes de 2021, los precios industriales en las Illes Balears se

GRÁFICO 1. VARIACIÓN INTERANUAL DEL INDICADOR SINTÉTICO DE CONSUMO (BANDAS DE FLUCTUACIÓN AL 95% DE CONFIANZA)



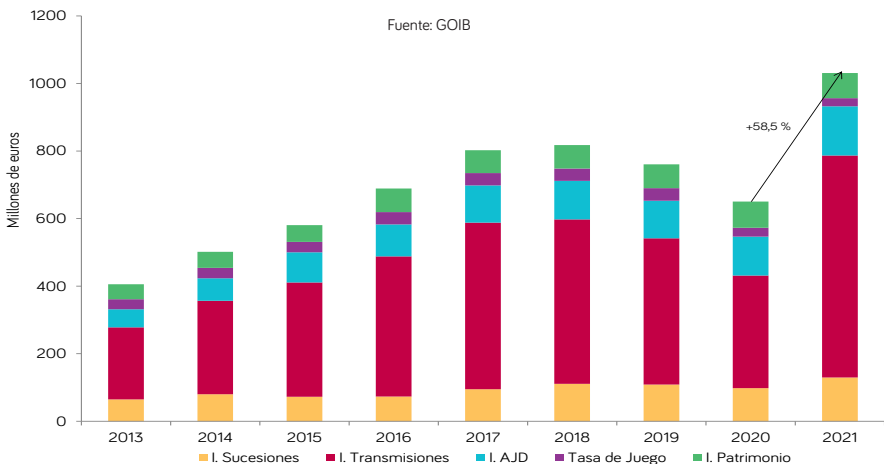
aceleran todavía más por el fuerte incremento de los precios de la energía (143,6%) y el ejercicio se cierra con una variación interanual del 91,5%. La balanza comercial continúa con superávit. Considerando los datos acumulados de los once meses, el volumen de las exportaciones llega a 1640,0 M€ y representa un incremento de un 48,8% respecto del mismo periodo de 2020. Las compras facturan 1.265,0 M€ y también crecen un 38,5%. La tasa de cobertura del periodo queda en un 129,7%, 9,4 puntos porcentuales superior a la de 2020. La demanda de energía eléctrica de diciembre (435,1 GWh), sin considerar los efectos de calendario y temperaturas, aumenta casi un 0,3% interanual en el conjunto del archipiélago. Solo Mallorca presenta un incremento del consumo (1,4%) mientras que el resto de islas lo reducen, especialmente Formentera (-7,5%) y Menorca (-3,9%). El sector de la industria y la energía en las Illes Balears cuenta de media en el mes de enero con 27.603 trabajadores en alta laboral a la Seguridad Social, un 3,5% más que en el mismo mes de 2021.

En el mes de septiembre, el número de proyectos de obra visados en las Illes Balears (586) se incrementa en un 13,3% interanual, mientras que la subida de los correspondientes a viviendas (266 proyectos) es más moderada (1,1%). Por otra parte, en el mes de noviembre, los certificados de final de obra referidos a viviendas (219) se mantienen a la baja (-8,0% de reducción interanual). Con información referida a los once meses del año, el número de viviendas acabadas en las Illes Balears (2.854) presenta una bajada (-0,6%). La licitación oficial realizada por las diferentes administraciones públicas

en el territorio de las Illes Balears experimenta un fuerte avance y, de enero a noviembre, llega a 439,1 M€, con una tasa de variación del 63,1%. La cifra autonómica queda por debajo del crecimiento de las licitaciones efectuadas en el conjunto de España (16.998 M€), que se sitúa en el 92,6%. El mercado inmobiliario, en cuanto a la compraventa de viviendas, continúa al alza y, en el mes de noviembre, se incrementa un 70,8% en el conjunto del archipiélago. También en el mes de noviembre suben en el archipiélago tanto el número total de hipotecas constituidas (1400, con una variación interanual del 55,2%) como el importe (286,7 M€ y un 40,4%). En el mes de enero, la afiliación a la Seguridad Social en la construcción experimenta un fuerte impulso y es el único sector que, considerando los dos regímenes, registra valores positivos (0,5%) en términos intermensuales. Respecto a hace un año, el avance es de un 5,8% y se refleja tanto en el régimen de autónomos (2,3%) como, especialmente, en el general (7,4%).

El volumen de negocio del sector de **servicios** continúa en fuerte crecimiento y en el mes de noviembre las ventas de las empresas del archipiélago se incrementan un 31,3% interanual, impulsadas por el avance de las actividades vinculadas al turismo. En España la subida es más moderada (24,3%). En las Illes Balears, salvo en las profesionales, científicas y técnicas (-17,7%), la facturación aumenta en todas las actividades del sector, de forma muy notoria en las administrativas y servicios auxiliares (187,8%), las de hostelería (110,2%) y las de transporte y almacenamiento (49,1%). Por otra parte, el índice general de empleo también presenta una tasa

GRÁFICO 2. RECAUDACIÓN DE LOS IMPUESTOS TOTALMENTE CEDIDOS





El moment econòmic de les Illes Balears

interanual elevada (12,2%). En cuanto a la afiliación a la Seguridad Social del mes de enero, en términos interanuales los servicios experimentan una subida bastante apreciable (5,7%).

El **comercio** al por menor, a pesar de la bajada del mes de diciembre (-2,6%), cierra el ejercicio de 2021 con una subida de las ventas de un 7,5% respecto a 2020, el mayor avance anual desde 2015. El índice español no registra una recuperación tan intensa y queda en un 3,2%. Por otro lado, el índice de empleo se ha mostrado más estable y en el mes de diciembre registra un crecimiento del 3,7%. La variación de la media de todo 2021 presenta avances más moderados tanto en las Illes Balears (0,9%) como en España (0,6%).

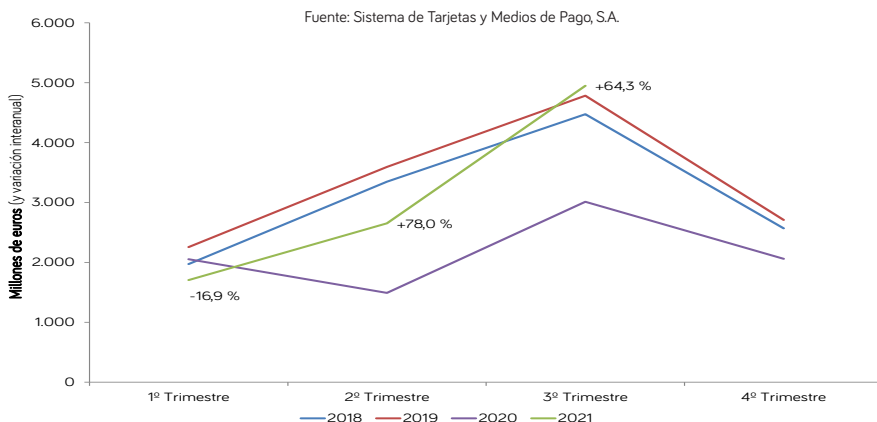
Los datos **turísticos** a lo largo de 2021 todavía se ven afectados por las consecuencias derivadas de la pandemia de la COVID-19. El gasto turístico total en las Illes Balears en el mes de diciembre fue de 162 millones de euros, lo que supone un aumento (288,0%), si se compara con el mismo mes del año 2020, y un descenso (-15,3%), si se compara con el año 2019. El número de turistas que llegaron a las Illes Balears en el último mes de 2021 fue de 190 mil, un 213,4% más que en el año anterior, y se ha recuperado casi el 80% de los turistas llegados a las islas en el mismo periodo del año 2019. En términos acumulados del conjunto del año, el número de turistas es de 8,6 millones, lo que supone un incremento de un 178,7% respecto del año anterior, más acentuado entre los turistas extranjeros (267,4%) que entre los nacionales (69,14%). El número de viajeros alojados en hoteles aumentó un 221,4%

respecto del mismo periodo del año anterior y se sitúa en 61.051 viajeros en el mes de diciembre. A pesar de que la cifra anual se incrementa un 255,2%, solo supone la recuperación de casi la mitad de los viajeros alojados en hoteles que llegaron en 2019. Paralelamente, las pernoctaciones hoteleras del mes de diciembre experimentan un incremento del 197,7%, principalmente por el aumento del mercado foráneo (376,6%). Illes Balears logran en el mes de diciembre un grado de ocupación hotelera por plazas del 56,8%, por encima de la media nacional (40,1%) y muy superior al 14,8% que lograron en el mismo mes del año 2020, y también supera el porcentaje que lograron en 2019, cuando fue del 40,6%. La planta hotelera abierta sobre la existente es de un 4,6%.

El sector del **transporte** aéreo ha aumentado a lo largo de 2021 un 133,1% en el conjunto de los aeropuertos de las Illes Balears y se sitúa en 10,8 millones de pasajeros. De estos, un 40,6% son pasaje nacional. El tráfico de pasajeros del transporte marítimo en línea regular para el conjunto balear aumenta un 56,25% respecto al año anterior y, si se compara con el año prepandémico, solo se han recuperado un 82,6% de los pasajeros que llegaron en 2019. En cuanto a las mercancías, 2021 presenta un aumento del tráfico portuario del 11,3% en los puertos de las Illes Balears, aún insuficiente para llegar a las cifras de 2019, respecto de las cuales presentan una caída (-16,9%).

En el último mes del año, la **inflación** registra un fuerte repunte tanto en las Illes Balears como en España y el IPC cierra el ejercicio de 2021 con una variación del 6,5%,

GRÁFICO 3. GASTO REALIZADO CON TARJETA EN LAS ISLAS BALEARES (COMPRAS NETAS Y DISPOSICIONES DE EFECTIVO)



CUADRO COMPARATIVO DE INDICADORES ECONÓMICOS

	Conjunto de España				Islas Baleares				
	Periodo	Hace 1 año	Último	% var.	Periodo	Hace 1 año	Último	% var.	
Inflación (IPC)	Enero	6,5%	-0,5%	-	Diciembre	6,5%	-0,4%	-	INE
Tasa de actividad	4º Trim	58,2%	58,7%	-	4º Trim	61,8%	61,4%	-	EPA-INE
Afiliación media a la SS (m.)	Enero	18.829,5	19.627,2	4,2%	Enero	412,1	434,0	5,3%	MEYSS-TGSS
Afiliación media de extranjeros a la SS (m.)	Diciembre	2.078,6	2.269,8	9,2%	Diciembre	71,6	78,8	10,1%	MEYSS-TGSS
Tasa de paro registrado	Ene ¹	17,4%	13,7%	-	Ene ¹	16,8%	11,1%	-	SPEE-TGSS-Elab.propia

Agricultura, ganadería y pesca

VAB, crecimiento	4º Trim	7,3%	-4,3%	-	3er Trim	-13,1%	13,9%	-	INE-Elab.propia
Afiliados SS (m.)	Enero	1.168,9	1.141,5	-2,3%	Enero	76	76	0,5%	MEYSS-OTIB
Gasóleo B (toneladas)	Noviembre	391.422	458.268	17,1%	Noviembre	4.106	4.343	5,8%	Cores

Industria y energía

VAB, crecimiento	4º Trim	-4,4%	1,2%	-	3er Trim	-22,6%	26,8%	-	INE-Elab. propia
Afiliados SS (m.)	Enero	2.222,8	2.283,4	2,7%	Enero	26,7	27,6	3,5%	MEYSS-OTIB
Energía eléctrica demandada (GWh)	Diciembre	21.302	20.790	-2,4%	Diciembre	4.941,7	5.526,6	11,8%	REE-lbestat
Índice de producción industrial (%)	Noviembre	-2,2%	5,6%	-	Noviembre	-15,2%	19,3%	-	INE

Construcción

VAB, crecimiento	4º Trim	-9,6%	-5,0%	-	3er Trim	-5,2%	4,9%	-	INE-Elab. propia
Afiliados SS (m.)	Enero	1.225,2	1.287,9	5,1%	Enero	52,7	55,8	5,8%	MEYSS-OTIB
Viviendas visadas acumuladas	Octubre	11.836	12.492	5,5%	Octubre	480	281	-41,5%	M. Fomento-COAB
Licitación oficial acumulada (millones de €)	Noviembre	822.342,0	1.641.571,0	99,6%	Noviembre	30.325,0	121.317,0	300,1%	M. Fomento

Servicios

VAB, crecimiento	4º Trim	-10,3%	7,5%	-	3er Trim	-32,8%	17,0%	-	INE-Elab. propia
Afiliados SS (m.)	Enero	14.212,6	14.914,4	4,9%	Enero	325,2	343,0	5,5%	MEYSS-OTIB
Ventas al por menor (var. interanual%)	Diciembre	-0,5%	-3,3%	-	Diciembre	0,0%	-2,6%	-	INE
Pasajeros llegados vía aérea (m.)	Diciembre	3.818,2	12.721,3	233,2%	Diciembre	365,0	1.013,2	177,6%	AENA
Pasajeros llegados vía marítima línea regular (m.)	Diciembre	703,2	1.333,3	89,6%	Diciembre	0,0	248,4	-	Ports de Balears (APB)
Pasajeros en cruceros turísticos (m.)	Diciembre	55,1	323,7	487,2%	Diciembre	0,0	18,6	-	APB-Puertos del Estado
Gasto Turístico de extranjeros (millones de euros)	Diciembre	696,8	3.542,2	408,3%	Diciembre	23,3	127,4	446,9%	EGATUR-INE
Pernoctaciones hoteleras	Diciembre	3.246,0	13.189,6	306,3%	Diciembre	44,1	176,3	299,7%	INE

¹ Con afiliación media a la SS

m.: miles

en ambos casos. Como en los meses precedentes, el subgrupo de electricidad, gas y otros combustibles pasa a ser el componente más volátil de la inflación y su tasa interanual escala en las Illes Balears hasta el 60,8%. Así, el grupo de vivienda, agua, electricidad y gas —con una variación interanual del 22,5%— continúa siendo el que más influye (0,910) en la subida del índice, seguido del de alimentos y bebidas no alcohólicas (0,297), que presenta una subida interanual del 5,2%. En el otro extremo, el grupo con más influencia negativa en la determinación de los precios es el de transporte (-0,363). Todos los grupos, exceptuando nuevamente el de comunicaciones (-0,2%), presentan valores

interanuales positivos. La inflación subyacente, a pesar de excluir las categorías más fluctuantes, se activa tanto en las Illes Balears como, sobre todo, en España y las tasas interanuales se sitúan, respectivamente, en un 2,3% y un 2,1%. Igualmente, la inflación en la zona euro continúa en ascenso y la variación interanual de diciembre queda en un 5,3%. Finalmente, de acuerdo con el indicador avanzado del mes de enero, la inflación en España se sitúa en un 6,0%.

Fecha de cierre: 8 de febrero de 2022

