



# El moment econòmic de les Illes Balears

diciembre 2016

## TASAS DE VARIACIÓN INTERANUAL DEL VAB A PRECIOS CONSTANTES ( % )

	2015 (e)				2016 (a)		
	I	II	III	IV	I	II	III
<b>Islas Baleares</b>	2,2	2,8	3,2	3,6	4,0	4,2	4,2
<b>Mallorca</b>	2,1	2,6	3,1	3,5	4,0	4,1	4,2
<b>Menorca</b>	2,0	2,7	3,3	3,4	3,5	3,9	3,7
<b>Pitiusas</b>	3,0	3,6	3,7	3,9	4,2	4,3	4,4

a: avance e: estimación

Fuente: elaboración propia

*La coyuntura económica de las Islas Baleares continúa con la dinámica positiva y en el tercer trimestre de 2016 se cifra un crecimiento interanual del 4,2%. Los servicios y el archipiélago pitiuso presentan las tasas interanuales más elevadas, pero tanto el resto de actividades como las otras islas también contribuyen de forma positiva.*

Según la OCDE, la **economía global** continúa creciendo a una tasa moderada, y se prevé un incremento del 2,9% para el 2016 y de un 3,3% para el 2017. En cuanto a las economías emergentes, China crecerá un 6,7% en 2016, la India alrededor de un 7,5% y Brasil se estabilizará tras el descenso del 3,4% de este año. La debilidad de la inversión y del comercio ha limitado la mejora del empleo, la productividad y los salarios. Los mercados financieros han estado condicionados por las expectativas de un aumento de los tipos de interés en la próxima reunión de la Reserva Federal (Fed) y por el acuerdo de la Organización de Países Exportadores de Petróleo (OPEP) sobre la limitación de la producción. El PIB de Estados Unidos se incrementa un 1,6% interanual en el tercer trimestre de 2015.

El PIB de la zona euro presenta una variación interanual de un 1,6% en el tercer trimestre de 2016, y la de la **Unión Europea** llega a un 1,8%. El PIB

de Alemania crece un 1,7% interanual en el tercer trimestre y la economía británica muestra en este mismo periodo un 2,3%. Según la OCDE, la zona euro crecerá un 1,7% en 2016 y una décima menos en 2017. Este organismo prevé una tasa para Alemania de un 1,7% ambos años y que el Reino Unido tenga un crecimiento del 2% en 2016, para caer hasta el 1,2% en 2017. Francia presenta una proyección más moderada (1,2% en 2016 y una décima más el año próximo), mientras Italia cerrará en 2016 sólo el 0,8%.

En **España**, el PIB del tercer trimestre de 2016 se incrementa un 3,2% respecto del mismo periodo de 2015 y un 0,7% intertrimestralmente. La demanda nacional contribuye con 2,6 puntos, mientras que la contribución del sector exterior es de 0,6 puntos. El gasto en consumo final de los hogares se ralentiza hasta el 2,8% y la de las administraciones públicas presenta una variación positiva de un 1,4%. La OCDE ha revisado al alza





## El moment econòmic de les Illes Balears

cuatro décimas la previsión de crecimiento para la economía española en 2016, hasta el 3,2%, y ha mantenido el 2,3% para la del 2017. La balanza de pagos en septiembre mostró por séptimo mes consecutivo capacidad de financiación frente al exterior por un importe de 1.637 millones de euros.

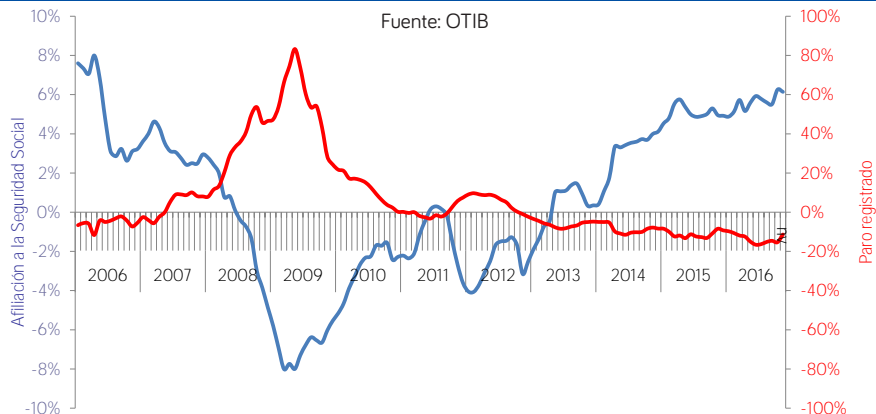
Las **Islas Baleares** mantienen el dinamismo en el tercer trimestre de 2016. Así, el conjunto del archipiélago presenta una tasa interanual del 4,2%, donde destacan las Pitiusas con un 4,4% de variación. Mallorca también acelera el crecimiento entre el segundo y el tercer trimestre, en este caso una décima adicional. En cambio, Menorca frena ligeramente el ritmo de actividad, aunque se mantiene en un nivel considerable y superior al de los trimestres de 2015. Desde el punto de vista de la oferta, la tabla de contraportada muestra que los servicios son el sector que más aumenta (4,4%), seguidos de la construcción (3,5%) y de la industria (2,5%).

El mercado de **trabajo** de las Islas Baleares continúa liderando la recuperación de la afiliación por comunidades autónomas y alcanza las 410.324 afiliaciones en noviembre, lo que significa superar los valores de la temporada baja del 2008. Se ha registrado un incremento del 6,1% respecto a noviembre del año pasado, tasa por encima de la media nacional (3,2%). Tal como se puede ver en el gráfico 1, la creación de empleo en Baleares está

estabilizada más allá del 5%, con independencia del momento del año. Por otra parte, el número de parados es de 68.395 personas en noviembre. Es la primera vez desde 2008 que la cifra de paro del mes de noviembre se sitúa por debajo de las 70.000 personas. Se da una reducción del 11,4% respecto de un año, caída superior a la del conjunto de España (8,6%). El paro cae en todas las islas, pero de manera más acentuada en Mallorca (-12,4%), seguida de Formentera (-11,5%), Menorca (-10,7%) e Ibiza (-5,9%). En cuanto a los nuevos contratos, en noviembre se registran 35.104 en Baleares, un 14,4% más que el año anterior. El porcentaje de contratos indefinidos sobre el total de contratos es superior (13,2%) a la media nacional (8,9%), y, en términos interanuales, aumentan más los contratos de carácter indefinido (21,1%) que los temporales (13,6%).

La producción **industrial** retoma la racha positiva que llevaba desde el mes de abril y en octubre la variación interanual del índice sube un 6,6%. Este incremento se da gracias a la mejora de los bienes de equipo (12,2%) y de la energía (13,6%), dado que el resto de destinos económicos registran caídas. En España, la tasa interanual del décimo mes de 2016 retrocede un 2,2%. La variación de la media desde enero permanece en el archipiélago en valores positivos (1,5%) y similares a la española (1,6%). Los precios industriales en las Islas, tras encadenar nueve meses consecutivos de fuertes caídas, en octubre retornan a las tasas por

GRÁFICO 1. VARIACIÓN INTERANUAL DE INDICADORES DEL MERCADO LABORAL EN ISLAS BALEARES



encima del cero (un 1,4% de variación interanual) debido, fundamentalmente, al encarecimiento de los precios de la energía (2,1%). La facturación de la industria de las Islas continúa débil y el índice de la cifra de negocios del mes de septiembre registra una tasa interanual de un -5,8%. A este hecho se añade que la entrada de pedidos del sector también decrece (-2,1%). En septiembre, las exportaciones muestran un descenso interanual de un 5,6% y las importaciones, en cambio, suben un 4,1%. En noviembre, la demanda de energía eléctrica aumenta, en términos interanuales, un 5,8%. El consumo se incrementa en todas las islas, destacando la fuerte subida de Formentera (10,3%). El consumo acumulado en el conjunto del archipiélago durante los once primeros meses de este año registra un moderado incremento interanual (0,9%). El sector de la industria y la energía en las Islas Baleares contaba de media el mes de noviembre con 26.572 trabajadores en alta laboral en la Seguridad Social, un 4,5% más que el mismo mes de 2015, de los cuales 21.016 estaban afiliados al régimen general (5,3%) y 5.556 en el de autónomos (un 1,3% más).

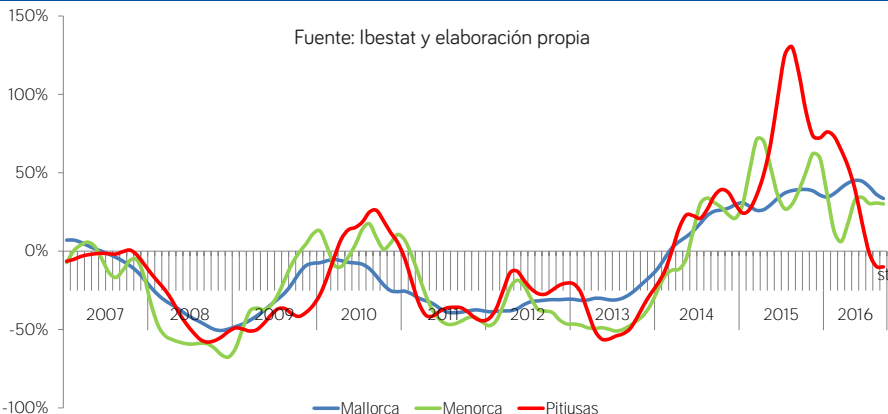
La **construcción** sigue generando puestos de trabajo. Así, la afiliación a la Seguridad Social del mes de octubre presenta un aumento del 7,7% y alcanza las 42.476 altas. Los asalariados se incrementan con más fuerza (10,5%) que los autónomos (2,5%) y representan más del 67% del total. El número de contratos de trabajo firmados

en septiembre en el sector del ladrillo es de 5.759, por lo que continúa la tendencia al alza (15,0%). El número de parados también sigue la línea de los otros datos y en noviembre, en términos interanuales, el paro registrado se reduce un 19,2%. Según los datos del Colegio Oficial de Arquitectos de las Islas Baleares el presupuesto de los proyectos visados hasta agosto ha disminuido un 12,0% mientras que el número de viviendas cae menos (-2,2%). En cuanto a las hipotecas constituidas, en septiembre se registran 937 hipotecas sobre viviendas, lo que representa un 18,6% más que en el mismo mes de 2015, al tiempo que el importe total hipotecado incrementa (21,0%), tal como puede verse en el gráfico 2.

En septiembre, el indicador IASS relativo a la facturación de las empresas de **servicios** registra en las Islas Baleares una tasa de variación interanual de un 7,8%, un incremento del volumen de negocio superior a la tasa española (4,5%). La variación de la media de los tres primeros trimestres, respecto de los mismos del año pasado, es en las Islas de un 8,1% y en España de un 4,1%. El índice de ocupación sigue igualmente al alza y la variación interanual se sitúa en el 4,6%, cinco décimas por encima del valor de agosto.

Durante el mes de octubre, las ventas de las empresas de **comercio** al por menor en las Islas Baleares bajan visiblemente el ritmo de crecimiento y la tasa de variación interanual queda en un

GRÁFICO 2. VARIACIÓN INTERANUAL DE LA TENDENCIA CICLO DEL IMPORTE HIPOTECADO SOBRE VIVIENDAS





## El moment econòmic de les Illes Balears

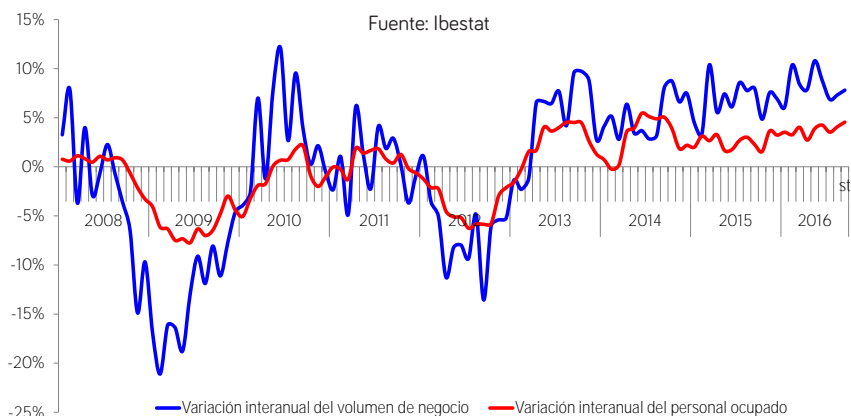
3,6%, 3,2p.p. por debajo del valor del septiembre. Se trata, sin embargo, de uno de los registros más altos del Estado, cuya tasa se sitúa en el 0,6%. En las Islas, la variación media de los primeros diez meses, en relación al mismo periodo del año pasado, es de un 7,7% (en España es de un 4,0%). El índice de empleo en esta rama en las Islas continúa muy alto y en octubre la variación interanual se sitúa en el 5,6%, el registro más alto de la serie disponible.

El **turismo** de las Islas Baleares en el mes de octubre del año 2016 presenta un aumento del 11,1% de viajeros alojados en hoteles, logrando por cuarto año consecutivo la mayor cifra en un mes de octubre con 918.000. Por islas destaca la variación positiva de las Pitiusas (30,1%), mientras Mallorca y Menorca también presentan incrementos importantes (8,1%). El mercado nacional, y sobre todo, el alemán (20,8%) impulsan este crecimiento, acompañados de otros mercados como pueden ser Italia y Países Bajos, que compensan con creces la caída del británico (-8,4%). Las pernoctaciones hoteleras aumentan a un ritmo más moderado, con un 8,7% interanual, destacando también Ibiza (31,2%). Las Islas Baleares alcanzan en octubre un grado de ocupación hotelera por plazas del 65,5%, lo que supone ser la segunda comunidad autónoma con el porcentaje más alto de España, sólo por detrás de las Islas Canarias. El índice de precios hoteleros en las Islas muestra un resultado positivo en octubre con una tasa in-

teranual del 3,3%, 1,5 puntos por debajo del conjunto de España. El empleo de octubre en apartamentos turísticos en Baleares muestra resultados positivos en el número de viajeros (31,1%), gracias al turismo extranjero, mientras que el número de pernoctaciones crece a un ritmo menor (12,7%). En alojamientos de turismo rural las Islas Baleares presentan un importante crecimiento tanto en viajeros como en pernoctaciones (el 17,0% y del 19,9% respectivamente). Según Ibestat, durante el mes de octubre han pasado por nuestras islas más de 1,3 millones de turistas, un 23,8% más que en octubre de 2015. Según el Egatur, el gasto turístico de los extranjeros (1.205 millones de euros) se incrementa en un 29,2% si se compara con el mes de octubre del 2015.

En el mes de octubre, el sector del **transporte** muestra un incremento de un 20,3% de pasajeros en los aeropuertos de las Islas Baleares respecto al mismo mes del año anterior, alcanzando los 1,6 millones. Por islas, el pasaje aumenta en todas, a pesar de que destaca Ibiza (35,1%), seguida de Menorca (17,8%) y de Mallorca (17,6%). Por los principales países emisores, que representan más del 80% del total de pasajeros, el pasaje doméstico sigue aumentando (8,4%), junto con el pasaje británico (26,7%) y el alemán, que aumenta un 17,7% más que en septiembre de 2015. Según la Autoridad Portuaria de las Islas Baleares, en el mes de octubre, el tráfico de pasajeros en cruceiros es un 10,3% superior respecto al mismo mes

GRÁFICO 3. INDICADORES DE ACTIVIDAD DEL SECTOR SERVICIOS DE LAS ISLAS BALEARES



## CUADRO COMPARATIVO DE INDICADORES ECONÓMICOS

	Conjunto de España				Islas Baleares				
	Periodo	Hace 1 año	Último	% var.	Periodo	Hace 1 año	Último	% var.	
Inflación (IPC)	Octubre	-0,7%	0,7%	-	Octubre	-0,2%	0,7%	-	INE
Tasa de actividad	3er Trim	59,5%	59,3%	-	3er Trim	68,7%	67,7%	-	EPA-INE
Afiliación media a la SS (m.)	Noviembre	17.223,1	17.780,5	3,2%	Noviembre	386,6	410,3	6,1%	MEYSS-TGSS
Afiliación media de extranjeros a la SS (m.)	Octubre	1.633,6	1.733,6	6,1%	Octubre	77,7	84,4	8,6%	MEYSS-TGSS
Tasa de paro registrado	Nov <sup>1</sup>	19,4%	17,6%	-	Nov <sup>1</sup>	16,6%	14,3%	-	SPEE-TGSS-Elab,propia
<b>Agricultura, ganadería y pesca</b>									
VAB, crecimiento	3er Trim	-4,3%	2,5%	-	15/14	0,2%	0,0%	-	INE-Elab,propia
Afiliados SS (m.)	Noviembre	1.150,0	1.154,1	0,4%	Noviembre	7,4	7,7	4,7%	MEYSS-OTIB
Gasóleo B (ventas kilolitros)	-	-	-	-	Noviembre	5.872,2	6.114,2	4,1%	CLH
<b>Industria y energía</b>									
VAB, crecimiento	3er Trim	6,1%	1,9%	-	3er Trim	2,4%	2,5%	-	INE-Elab,propia
Afiliados SS (m.)	Noviembre	2.094,0	2.154,3	2,9%	Noviembre	25,4	26,6	4,5%	MEYSS-OTIB
Energía eléctrica demandada (GWh)	Octubre	20.967	21.147	0,9%	Noviembre	368,9	390,4	5,8%	REE-Ibestat
Índice de producción industrial (%)	Octubre	-0,2%	-2,2%	-	Octubre	-7,7%	6,6%	-	INE
<b>Construcción</b>									
VAB, crecimiento	3er Trim	0,1%	2,7%	-	3er Trim	3,4%	3,5%	-	INE-Elab,propia
Afiliados SS (m.)	Noviembre	10.471	10.822	3,3%	Noviembre	41,3	44,7	8,3%	MEYSS-OTIB
Viviendas visadas acumuladas	Diciembre	33.410	46.495	39,2%	Agosto	1.389	1.358	-2,2%	M. Fomento-COAI B
Licitación oficial acumulada (millones de €)	Septiembre	6.131,1	5.610,0	-8,5%	Septiembre	219,5	242,6	10,5%	M. Fomento
<b>Servicios</b>									
VAB, crecimiento	3er Trim	2,9%	3,4%	-	3er Trim	3,3%	4,4%	-	INE-Elab,propia
Afiliados SS (m.)	Noviembre	12.931,9	13.389,9	3,5%	Noviembre	312,5	331,3	6,0%	MEYSS-OTIB
Ventas al por menor (var. interanual %)	Octubre	5,0%	0,6%	-	Octubre	7,6%	3,6%	-	INE
Pasajeros llegados vía aérea (m.)	Octubre	9.328,5	10.443,0	11,9%	Octubre	1.308,4	1.631,7	24,7%	AENA
Pasajeros llegados vía marítima línea regular (m.)	-	-	-	-	Octubre	340,6	418,7	22,9%	Ports de Balears (APB)
Pasajeros en cruceros turísticos (m.)	Octubre	1.055,1	1.182,9	12,1%	Octubre	256,2	282,7	10,3%	APB-Puertos del Estado
Gasto Turístico de extranjeros (millones de euros)	Octubre	6.280,6	7.304,8	16,3%	Octubre	932,7	1.204,6	29,2%	EGATUR-INE
Pernoctaciones hoteleras	Octubre	28.073,8	29.896,1	6,5%	Octubre	5.413,2	5.883,9	8,7%	INE

<sup>1</sup> Con afiliación media a la SS

m.: miles

del año anterior, gracias a la mayor llegada de cruceristas a Mallorca y Menorca. En línea regular, el movimiento de pasajeros para el conjunto balear es un 22,9% superior, con un mayor tráfico en todas las islas. En cuanto a las mercancías, el mes de octubre sigue aumentando la actividad en los puertos de las Baleares (6,1%), destacando el incremento de actividad en el Puerto de Ibiza.

La **inflación** en las Islas Baleares remonta con fuerza y en octubre la tasa de variación interanual del IPC se sitúa en el 0,7%, seis décimas porcentuales por encima del valor registrado en septiembre. La tasa del conjunto del Estado avanza medio punto porcentual respecto del anterior valor y queda también en el 0,7%. Por primera vez en muchos meses todas las comunidades autónomas registran valores positivos, destacando las fuertes subidas de Navarra y Asturias, ambos con una variación de un 1,0%. En las Islas los grupos

que más influyen en la subida interanual son la vivienda (repercute 0,318), debido a la subida del precio de la electricidad, y el transporte (0,301), por la subida de los carburantes. En otro caso, la variación acumulada desde el final de 2015 retorna a la zona positiva, tanto en las Islas Baleares (0,5%) como en el conjunto de España (0,6%). La inflación subyacente permanece estable y tanto en las Islas como en el conjunto del Estado sube un 0,8% interanual. En España la variación interanual del Índice de precios armonizado (IPCA) de octubre es de un 0,5%, y el mismo valor que la inflación interanual de la media de los países de la Eurozona. Finalmente, de acuerdo con la estimación del indicador adelantado del mes de noviembre, la inflación en España es de un 0,7%.

Fecha de cierre: 9 de diciembre de 2016

