



El moment econòmic de les Illes Balears

abril 2022

CRECIMIENTO INTERANUAL DEL 2021					
	1º Trim	2º Trim	3º Trim	4º Trim	2021
Illes Balears	-8,4%	21,8%	21,2%	14,5%	10,4%
España	-4,1%	17,8%	3,5%	5,5%	5,1%
Zona Euro	-0,9%	14,6%	4,0%	4,6%	5,3%

Fuentes: DGMeyQ, INE y Eurostat

La economía de las Islas Baleares aumenta un 14,5% en el último trimestre del 2021, lo cual deja el cómputo anual en una variación del 10,4%, casi más del doble del crecimiento experimentado en España (5,1%) y a la Zona Euro (5,3%). A lo largo del 2021 la mayoría de indicadores económicos se van recuperando y se acercan a los niveles prepandémicos, pero la inflación y el conflicto en Ucrania pueden suponer un freno temporal.

En conformidad con las estimaciones del Fondo Monetario Internacional (FMI), el 2022 empieza en condiciones más débiles que las esperadas, a causa de la nueva variante omicron y del encarecimiento de la energía y las dificultades del suministro. El FMI estima que el crecimiento mundial se modere al 5,9% en 2021 y prevé para el año 2022 un 4,4% y un 3,8% para el año 2023. En cuanto al PIB de China las previsiones de crecimiento para el año 2022 y 2023 son 4,8% y 5,2%, muy por debajo de la estimación de crecimiento del 2021, que se situó en el 8,1%. En cuanto a los EE.UU., este organismo publica un aumento del 5,6% el 2021 que se moderará en 4,0% y 2,6% por los dos años siguientes. La economía del Japón es la que menos aumenta afectada todavía por la COVID-19 y que se estima un crecimiento para el 2021 del 1,6% y la previsión para el 2022 es un aumento del 3,3% volviendo a frenarse en 2023 (1,8%). A lo largo del mes de marzo el precio del barril Brent supera los 100 dólares llegando día 8 de marzo a cotizarse a los 133,18 dólares. El tipo de cambio respecto del dólar norteamericano llega a los 0,92 €/\$, a lo largo del mes de marzo se ha mantenido por encima de los 0,90 €/.\$.

La variación del PIB de la **zona euro** del cuarto trimestre del 2021 es de un 4,6% en términos interanuales, que, si se extiende a toda la Unión Europea, llega a un 4,8%. Para los diecinueve países de la zona euro, el FMI prevé una recuperación del 3,9% y del 2,5% el 2022 y 2023, respectivamente. Alemania sigue normalizando las tasas de crecimiento y el cuarto trimestre aumenta el PIB un 1,8%. Francia e Italia experimentan un crecimiento interanual a sus tasas (hasta un 5,4% y 6,2% en el cuarto trimestre, respectivamente). El Reino Unido presenta un incremento del 6,6% en el cuarto trimestre y las proyecciones del FMI para el 2022 y 2023 sitúan la economía británica al 4,7% y al 2,3%.

El PIB **español** registra una variación interanual del 5,5% en el cuarto trimestre según INE, y deja el cómputo del 2021 en un aumento del 5,1%. La tasa intertrimestral (2,2%) es positiva por tercer trimestre consecutivo. Tanto la demanda nacional del cuarto trimestre como la externa contribuyen positivamente (3,8% y 1,8% respectivamente). La tasa de paro del mes de febrero continúa bajando y se sitúa en un 12,6%. En abril, el Banco de España revisa la previsión de crecimiento para





El moment econòmic de les Illes Balears

el 2022 hasta situarla en el 4,5%, 0,6 puntos porcentuales por debajo del actual.

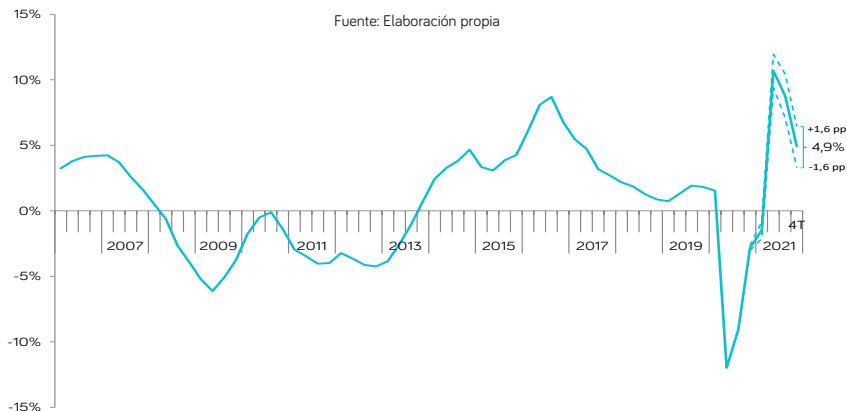
El VAB de las **Islas Baleares** del cuarto trimestre del 2021 (14,5%) está mucho por encima de la media nacional (5,5%). Este hecho queda patente al gráfico 1, donde se ve que el gasto en consumo final aumenta un 4,9% en términos interanuales y un 2,2% intertrimestral. La subida de todo el 2021 se sitúa en un 5,5% y el nivel promedio es solo un 0,4% menor que el de 2019.

Los datos del **mercado de trabajo** del mes de marzo apuntan que la temporada turística se activa con intensidad. Así, la cifra de afiliación promedio del tercer mes del 2022 logra las 467.320 personas, lo que implica un incremento del 11,4% en términos interanuales. Se trata de un nuevo récord histórico en cuanto a la afiliación en el mes de marzo, por quinto mes consecutivo. El nivel de incorporación de los fijos discontinuos, que en el acumulado de enero a marzo ya superan los números del mismo periodo del 2019, todo esto apunta hacia buenas expectativas de la temporada turística. En el conjunto nacional se da también un incremento de la afiliación, en este caso del 4,8%. En el mes de marzo los trabajadores protegidos por ERTE son 4.399 y de estos el 58% están a tiempo parcial. Por otro lado, el número total de demandantes de ocupación en las Islas Baleares en marzo es de 106.660 personas, lo que supone una caída del 43,8% con respecto del año pasado. La cifra de parados continúa el proceso descendente y se sitúa a finales de marzo en

49.490 personas, un -40,4% por debajo de la cifra de marzo del 2021. El paro cae en todas las islas, y de forma más significativa en las Pitiusas: Formentera (-53,6%) e Ibiza (-50,5%), seguidas de Mallorca (-39,1%) y Menorca (-34,7%). Con el dato de marzo, la cifra de personas desocupadas se sitúa ya un 9,6% por debajo de marzo de 2019. De hecho, es la cifra más baja desde 2008. En el conjunto de España, el paro presenta un descenso interanual del -21,3%. Finalmente, se registran 38.781 nuevos contratos en el mes de marzo, esto supone un incremento del 103,5% en comparación con el mismo mes del 2021. Un 55,5% del total de contratos registrados han sido de carácter indefinido, por tanto, muestra el impacto de la reforma laboral en las condiciones de los trabajadores de las Islas Baleares.

Durante el mes de febrero la producción **industrial**, impulsada por el fuerte incremento de la facturación del sector de la energía llega a una tasa de variación interanual de un 15,4% (8,3 décimas más que en el mes de enero) y, supera en 11,5 puntos porcentuales el registro del conjunto del Estado. Por destino económico, no hay ninguno con un resultado negativo y la energía aumenta hasta un 15,4%. En el mes de febrero del 2022, los precios industriales en las Islas Baleares se aceleran (102,8%) todavía más por el fuerte incremento de los precios de la energía (164,7%). La demanda de energía eléctrica en el conjunto del archipiélago es de 398,5 GWh, un 10,2% superior a la registrada el mismo mes del año 2021. El aumento del precio del gas se debe a la invasión de Ucrania por Rusia, lo cual ha

GRÁFICO 1. VARIACIÓN INTERANUAL DEL INDICADOR SINTÉTICO DE CONSUMO (BANDAS DE FLUCTUACIÓN AL 95% DE CONFIANZA)



repercutido en el precio de la energía eléctrica, tal y como se puede ver en el gráfico 2. La actividad comercial con el exterior empieza el 2022 con un aumento a las exportaciones de un 4,2% en el mes de enero. El saldo comercial es negativo puesto que las importaciones facturan un 83,2% más que hace un año. El sector de la industria y la energía en las Islas Baleares cuenta de media en el mes de febrero con 28.170 trabajadores en alta laboral a la Seguridad Social, un 4,4% más que en el mismo mes del 2021.

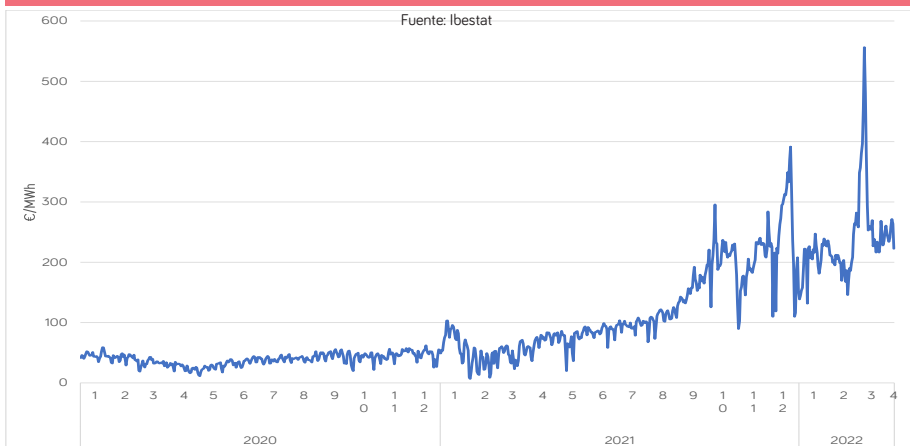
En cuanto a la **construcción** residencial, con información referida en todo el año 2021, el número de viviendas acabadas en las Islas Baleares (3,146) presenta una disminución (-0,2%). La licitación oficial realizada por las administraciones públicas en el territorio de las Islas Baleares experimenta un avance y en 2021 llega a 513,1M€, con una tasa de variación del 58,3% y el comienzo del año 2022 presenta una tasa interanual positiva del 200,6%. El mercado inmobiliario, en cuanto a la compraventa de viviendas, continúa al alza y, en el mes de enero, se incrementa en un 53,2% en el conjunto del archipiélago. En este mismo mes, suben en el archipiélago tanto el número total de hipotecas constituidas (995, con una variación interanual del 16,1%) como el importe (258,6M€ y un 36,1%). En el mes de febrero la afiliación a la Seguridad Social en la construcción, considerando el régimen general y el de autónomos, crece un 5,9% en términos interanuales, el número de afiliados contando los dos regímenes llega a 57.994.

El volumen de negocio del **sector** de servicios continúa con un fuerte crecimiento y en el mes de enero las ventas de las empresas del archipiélago se incrementan en un 35,8% interanual. En España la subida es más moderada (24,4%). En las Islas Baleares la facturación aumenta en todas las actividades del sector, de forma muy apreciable en la hostelería (235,2%) y en las actividades administrativas y servicios auxiliares (113,9%). Por otra parte, el índice general de ocupación también presenta una tasa interanual positiva (6,9%). Los servicios experimentan una subida bastante apreciable de un 13,6% en términos interanuales, en cuanto a la afiliación a la Seguridad Social del mes de marzo.

El **comercio** al por menor empieza en 2022 con unas tasas interanuales positivas, el mes de febrero llega a una variación interanual del 6,4% en las Islas Baleares y, del 1,7% en el Estado. En febrero se registra una subida de las ventas de un 19,1%, en las islas, respecto del 2021. Por otro lado, el índice de ocupación repunta en las islas hasta un 3,7%, y el índice español se sitúa en un 2,6%. La variación de la media del comienzo del 2022 presenta tanto en las Islas Baleares, como España, un aumento de 7,6% y 2,6% puntos porcentuales.

Los distintos indicadores **turísticos** muestran que se van recuperando las cifras del año prepandémico, incluso, en algunos casos, superándolos. El gasto turístico en febrero (195,15 millones de euros) aumenta un 704,6% si se compara con el mismo mes del año 2021,

GRÁFICO 2. INDICADOR DE PRESIÓN HUMANA (IPH)



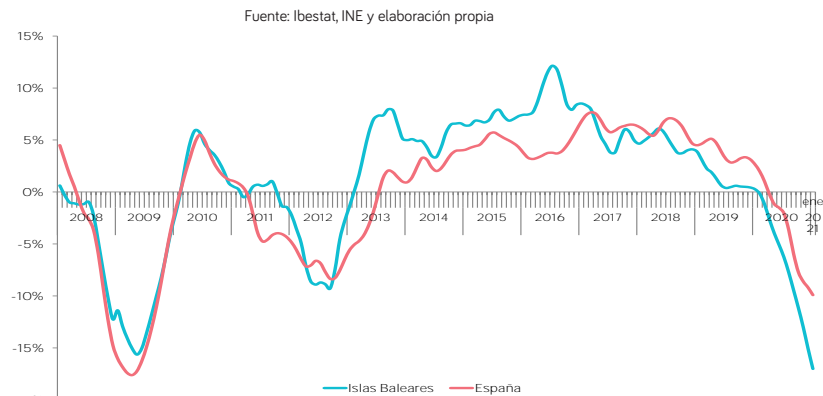


El moment econòmic de les Illes Balears

recuperando el 83,6% de la caída que sufrió en el 2021. El gasto de los turistas nacionales ha recuperado el 95% de las cifras del año 2019 y la de los turistas foráneos representa un 90% de la del año prepandémico. El número de turistas que llegaron a las Islas Baleares el mes de febrero de 2022 ha aumentado considerablemente respecto al año 2021, han llegado a las islas 233.148, unas siete veces más. Por origen, los turistas foráneos son los que más han aumentado, un 1.034,4%. Los establecimientos hoteleros, siguen la misma tendencia y aumenta tanto el número de viajeros en 529,7% y como el de las pernoctaciones (872,4%) respecto al mismo mes de hace un año, este incremento es más intenso en el mercado extranjero. Por lo cual el grado de ocupación hotelera en las Islas Baleares es de un 44,4%, muy parecido a la media nacional (44,6%) y mucho por encima del 12,3% que lograron el mismo mes del año 2021, y recuperando casi el mismo nivel de ocupación del mismo mes del año 2019 (45,1%). La planta hotelera que ha sido abierta representa un 6,6% sobre el existente. La ocupación de febrero en apartamentos turísticos y alojamiento de turismo rural en las Islas Baleares sigue la tendencia positiva, en el caso del turismo rural el grado de ocupación ha aumentado considerablemente superando con un 41,9% la del mismo mes del año 2020 y en un 33,9% la del año 2019. Así en los apartamentos el número de viajeros aumenta un 324,9% y el de pernoctaciones un 152,6%, y en el de turismo rural las pernoctaciones y el número de viajeros ha aumentado un 399,1% y un 302,1%, respectivamente, recuperando totalmente la caída respecto 2020.

En el mes de febrero, el sector del **transporte** registro un aumento del número de pasajeros del 384,2% a los aeropuertos de las Islas Baleares respecto del mismo mes del año anterior. Por islas, el pasaje crece de forma destacada en Mallorca (422,7%), seguido de Ibiza (360,1%) y Menorca (184,2%). Según el origen del pasaje, los británicos y los italianos son los que más aumentan, recuperándose de las caídas sufridas: en el caso de los británicos en un 80,1% y el pasaje italiano se ha recuperado un 119,4%. El pasaje alemán también ha aumentado considerablemente, situándose en 100.232 pasajeros, un 910,2% más de los llegados en el mismo periodo del año anterior. El mercado doméstico se ha incrementado un 275,1% respecto a febrero de 2021, recuperando tres cuartas partes del pasaje caído en febrero del año 2021 respecto 2020. Por otro lado, la cifra de asientos programados al aeropuerto de Palma para la temporada estival (marzo a octubre) es de 16,8 millones, un 80,3% más que en el año anterior. El 48,6% de los asientos programados son de Alemania y Reino Unido y un 20,8% corresponden en España. Según la Autoridad Portuaria de las Islas Baleares, en el mes de febrero solo ha habido tráfico de pasajeros en cruceros en el puerto de Palma donde han llegado 12.759 cruceristas, lejos de las cifras que llegaron el mismo mes de 2020 (69.931 cruceristas). En línea regular marítima, el movimiento de pasajeros para el conjunto balear aumenta un 148,3%, respecto a febrero de 2021, recuperando el número de pasajeros que llegaron al mismo periodo del año prepandémico. El puerto de Ibiza (163,8%) y Formentera (195,8%) son los

GRÁFICO 3. VARIACIÓN INTERANUAL DE LA TENDENCIA-CICLO DE LA CIFRA DE NEGOCIOS DEL IASS



CUADRO COMPARATIVO DE INDICADORES ECONÓMICOS

	Conjunto de España				Islas Baleares				
	Periodo	Hace 1 año	Último	% var.	Periodo	Hace 1 año	Último	% var.	
Inflación (IPC)	Marzo	0,0%	1,3%	-	Febrero	0,2%	1,0%	-	INE
Tasa de actividad	4º Trim	58,7%	58,2%	-	4º Trim	62,4%	61,8%	-	EPA-INE
Afiliación media a la SS (m.)	Marzo	19.006,8	18.920,9	-0,5%	Marzo	451,7	419,5	-7,1%	MEYSS-TGSS
Afiliación media de extranjeros a la SS (m.)	Febrero	2.117,7	2.054,0	-3,0%	Febrero	77,6	70,5	-9,2%	MEYSS-TGSS
Tasa de paro registrado	Mar ¹	15,7%	17,3%	-	Mar ¹	12,2%	16,5%	-	SPEE-TGSS-Elab,propia
Agricultura, ganadería y pesca									
VAB, crecimiento	4º Trim	1,9%	-0,3%	-	4º Trim	0,0%	0,0%	-	INE-Elab,propia
Afiliados SS (m.)	Marzo	1.149,8	1.147,5	-0,2%	Marzo	8,0	7,9	-1,6%	MEYSS-OTIB
Gasóleo B (toneladas)	Enero	471	475	0,7%	Enero	5	5	-4,9%	Cores
Industria y energía									
VAB, crecimiento	4º Trim	4,9%	-1,3%	-	4º Trim	1,9%	1,1%	-	INE-Elab,propia
Afiliados SS (m.)	Marzo	2.260,2	2.236,6	-1,0%	Marzo	28,7	27,2	-5,2%	MEYSS-OTIB
Energía eléctrica demandada (GWh)	Febrero	20	19	-3,3%	Febrero	8,6	8,3	-3,1%	REE-Ibestat
Índice de producción industrial (%)	Enero	-4,3%	-6,9%	-	Enero	-8,8%	-6,4%	-	INE
Construcción									
VAB, crecimiento	4º Trim	6,8%	7,2%	-	4º Trim	3,6%	3,6%	-	INE-Elab,propia
Afiliados SS (m.)	Marzo	1.223,1	1.268,0	3,7%	Marzo	56,5	55,4	-2,0%	MEYSS-OTIB
Viviendas visadas acumuladas	Enero	10.796	9.698	-10,2%	Enero	379	401	5,8%	M. Fomento-COAIB
Licitación oficial acumulada (millones de €)	Enero	1.215,8	304,7	-74,9%	Enero	45,4	0,1	-99,8%	M. Fomento
Servicios									
VAB, crecimiento	4º Trim	2,5%	3,0%	-	4º Trim	3,5%	2,4%	-	INE-Elab,propia
Afiliados SS (m.)	Marzo	14.373,7	14.268,8	-0,7%	Marzo	358,5	329,0	-8,2%	MEYSS-OTIB
Ventas al por menor (var. interanual %)	Febrero	5,5%	-9,4%	-	Febrero	5,3%	-13,6%	-	INE
Pasajeros llegados vía aérea (m.)	Febrero	8.515,6	1.117,9	-86,9%	Febrero	617,3	99,8	-83,8%	AENA
Pasajeros llegados vía marítima línea regular (m.)	Febrero	1.420,5	494	-65,2%	Febrero	235,4	89,9	-61,8%	Ports de Balears (APB)
Pasajeros en cruceros turísticos (m.)	Febrero	512,6	31,2	-93,9%	Febrero	69,9	0,0	-100,0%	APB-Puertos del Estado
Gasto Turístico de extranjeros (millones de euros)	Febrero	4.789,3	322	-93,3%	Febrero	177,3	135	-92,4%	EGATUR-INE
Pernoctaciones hoteleras	Febrero	17.614,2	2.384,7	-86,5%	Febrero	531,0	28,5	-94,6%	INE

¹ Con afiliación media a la SS m: miles

que registran un mayor crecimiento. En cuanto a las mercancías, el mes de febrero presenta un aumento del tráfico portuario del 17,1% a los puertos de las Islas Baleares; en cambio el puerto de Alcudia es el único que presenta una disminución (-11,2%).

En el mes de febrero del 2022, la **inflación** registra un fuerte aumento tanto en las Islas Baleares como España, y el IPC con una variación del 7,6% en España y del 7,5% en las Islas Baleares. La subida de precios de la energía ha estado más pronunciada que en otros países de la UE porque la factura de la luz está muy ligada a la evolución de precios mayoristas del gas.

Cómo en los meses precedentes, el subgrupo de electricidad, gas y otros combustibles acontece el componente más volátil de la inflación y su tasa interanual se sitúa en las islas hasta el 67,0%. Todos los grupos, exceptuando nuevamente el de comunicaciones (-0,6%) presentan valores interanuales positivos. La inflación subyacente, a pesar de excluir las categorías más fluctuantes, se activa tanto en las Islas Baleares como, sobre todo, en España y las tasas interanuales se sitúan, respectivamente, en un 5,3% y un 3,0%. Igualmente, la inflación en la zona euro continúa en ascenso y la variación interanual de febrero queda en un 5,9%.

Fecha de cierre: 12 de abril de 2021.

