



El moment econòmic de les Illes Balears

octubre 2015

PREVISIONS DEL CREIXEMENT DEL PIB 2016

	CE (maig 2015)	FMI (oct 2015)	OCDE (set 2014)
Regne Unit	2,4%	2,2%	2,3%
Alemanya	2,0%	1,6%	2,0%
Zona euro	1,9%	1,6%	1,9%
Espanya	2,6%	2,5%	2,8%*
Illes Balears		3,0%**	

Font: Comissió Europea, Fons Monetari Internacional, OCDE.

* Informe del maig de 2015 ** La previsió és sobre el VAB i la font és Direcció General d'Ocupació i Economia.

En un context internacional d'alentiment de la reactivació econòmica, Espanya continua entre les previsions més elevades d'Europa. Respecte de la resta de comunitats autònomes, l'economia balear manté el lideratge, com ara en la facturació del sector dels serveis, l'índex de producció industrial i l'afiliació a la Seguretat Social. La construcció millora les taxes de mesos anteriors i els indicadors turístics es frenen, tot i que la tendència es manté a l'alça.

Segons el darrer informe del Fons Monetari Internacional (FMI), la recuperació de l'economia **mundial** continua sent dèbil i desigual entre les regions. Aquest organisme preveu que la producció mundial s'incrementi un 3,1% el 2015 i un 3,6% el 2016, taxes lleugerament inferiors a les previstes en l'informe anterior del mes de juliol. En un entorn de caiguda dels preus de les matèries primeres i de reducció de fluxos de capital en les economies emergents, s'espera que la recuperació en les economies avançades millori lleugerament, mentre que l'activitat en els mercats emergents i en desenvolupament es reduirà per cinquè any consecutiu. El 2015 el creixement dels Estats Units, amb un 2,6%, millora en dues dècimes respecte del de l'any anterior. El Japó surt de la recessió econòmica, i el creixement previst per l'FMI és d'un 0,6% per al 2015 i d'un 1,0% per

a l'any següent. S'espera que el PIB de la Xina se situï per davall del 7%, tant enguany com l'any que ve.

A la **Unió Europea** la variació interanual del PIB en el segon trimestre del 2015 és d'un 1,9%, quatre dècimes per damunt de la zona euro. A Alemanya, el creixement del segon trimestre del 2015 és d'un 1,6%, mentre que al Regne Unit és d'un 2,4%. Altres països, com ara França (1,1%) i Itàlia (0,6%), es reactiven. L'FMI preveu per a la zona euro un creixement d'un 1,5% el 2015 i d'un 1,6% el 2016, xifres que coincideixen per a Alemanya. El Regne Unit té unes perspectives superiors als dos punts percentuals (un 2,5% el 2015 i un 2,2% el 2016). En el mercat de divises, les expectatives d'una pujada dels tipus d'interès als Estats Units abans d'acabar enguany i d'una possible ampliació





El moment econòmic de les Illes Balears

del programa de compra d'actius del Banc Central Europeu han impulsat la cotització del dòlar davant l'euro (1,125 \$/€).

Pel que fa a **Espanya**, la previsió del Ministeri d'Economia i Competitivitat és que el PIB s'incrementi un 3,3% el 2015 i un 3,0% el 2016. Segons la revisió de l'escenari macroeconòmic, la demanda nacional assolirà el 3,3% enguany i la contribució del sector exterior serà d'un 0,1%. El Banc d'Espanya preveu que en el tercer trimestre el PIB creixi un 3,4% interanual i un 0,8% intertrimestral. El juliol del 2015 la balança de pagaments genera una capacitat de finançament davant l'exterior de 3.672 milions d'euros, mentre que un any abans fou de menys de la meitat.

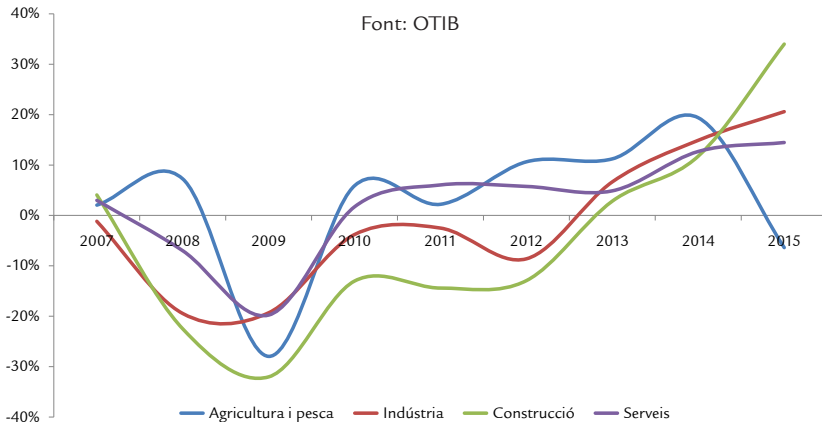
Les previsions de la Direcció General d'Ocupació i Economia apunten cap a una acceleració de l'economia de les **Illes Balears** el 2016. Així, el VAB balear augmentarà un 2,8% el 2015 i un 3,0% el 2016. Per a l'any que ve, tots els sectors productius faran una aportació positiva al creixement, però destaca el sector de la construcció, que recupera una part de l'activitat perduda durant els anys de crisi econòmica.

Al setembre el mercat de **treball** de les Illes Balears mostra un increment de l'afiliació a la Seguretat Social d'un 5,0% respecte del ma-

teix mes de l'any passat i se situa en 491.919 persones. En el conjunt nacional es repeteix la taxa interanual i l'increment de l'afiliació se xifra en un 3,2%. D'altra banda, el nombre d'aturats a les Balears és de 56.531 persones al novè mes del 2015, xifra que representa una reducció d'un 13,2% respecte del mateix període de l'any passat. A més, l'atur disminueix a totes les illes, però de manera més accentuada a Menorca (-18,0%), seguida d'Eivissa (-15,6%), Formentera (-14,3%) i, finalment, Mallorca (-12,4%). Quant a la signatura de nous contractes, al setembre s'arriba a 38.926 a les Balears, una quarta part més que fa un any. Pel que fa al percentatge de contractes indefinits sobre el total de contractes, la mitjana balear és superior (14,7%) a la mitjana nacional (8,5%), i, en comparació de l'any anterior, augmenten més els contractes de caire indefinit (61,6%) que els temporals (20,8%). Tal com es pot veure en el gràfic 1, la contractació dels tres primers trimestres del 2015 augmenta en tots els sectors excepte en l'agricultura.

La producció **industrial** de les Illes Balears continua creixent de manera important i la taxa de variació interanual de l'agost se situa en el 10,3%, una de les més altes de l'Estat. La variació mitjana dels dos primers quadrimestres a les Balears reflecteix un avanç significatiu (5,2%), mentre que a Espanya queda

GRÀFIC 1. VARIACIÓ INTERANUAL DE LA CONTRACTACIÓ ACUMULADA GENER-SETEMBRE A LES ILLES BALEARS

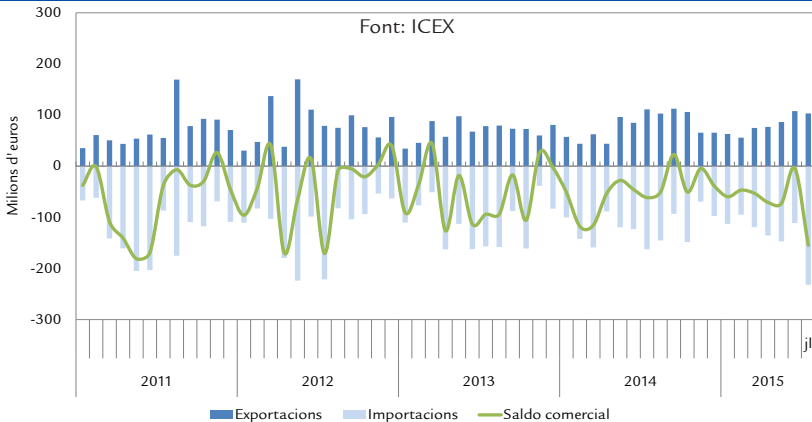


en un 3,3%. Els preus industrials a les Balears es moderen i la taxa de variació interanual de l'índex del mes d'agost se situa en un 3,4%, 4,2 punts percentuals per davall del registre del juliol. Tot i això, es tracta un altre cop de la pujada més pronunciada de l'Estat, que continua a la baixa amb taxes negatives del 2,2%. A l'arxipèlag, l'índex de la xifra de negoci de la indústria del mes de juliol continua sent positiva i la taxa interanual se situa en el 3,4%, 1,2 punts percentuals per davall del registre del juny. D'altra banda, les perspectives a curt termini del sector són optimistes, atès que l'entrada de comandes durant el mes de juliol s'incrementa un 16,2% en relació amb el mateix mes del 2014 i la mitjana des del gener queda en un 4,3%. Fins al juliol, l'activitat comercial amb l'exterior, pel que fa especialment a les compres, mostra un fort dinamisme, tal com es pot veure en el gràfic 2. La facturació de les exportacions (567,5 M€) augmenta un 13,5% interanual, i les importacions creixen fins a un 6,5% i facturen 952,8 milions. La taxa de cobertura del període minva lleugerament i queda en el 59,6%. En els tres primers trimestres, la demanda d'energia elèctrica en el conjunt de l'arxipèlag augmenta un 4,9%. Al mes de setembre el sector de la indústria i l'energia a les Illes Balears tenia de mitjana 26.094 treballadors en alta laboral a la Seguretat Social. En termes interanuals, aquest valor representa un increment d'un 3,6%.

La **construcció** a les Illes Balears manté el dinamisme en el segon semestre del 2015. L'afiliació mitjana a la Seguretat Social augmenta un 13,3% interanual al mes de setembre i recupera els nivells del 2011. La variació dels nous contractes formalitzats en el sector de la construcció resulta encara més elevada, atès que aquest mateix mes el nombre de signatures s'incrementa un 33,2% respecte de l'any passat. Així mateix, l'atur registrat es redueix un 28,6% interanual. El Col·legi Oficial d'Arquitectes de les Illes Balears visa al juliol 802 expedients, gairebé el doble que l'any anterior (418), amb augment dels metres quadrats (134,0%) i del pressupost (108,7%). Segons les dades del Ministeri de Foment, la licitació oficial de les administracions públiques fins al juliol creix un 48,1%, tant per a les obres d'edificació (103,5%) com per a les d'enginyeria civil (33,1%). Quant al mercat immobiliari, la compravenda d'habitatges fins a l'agost s'accelera un 12,0%, especialment impulsada per l'habitatge usat (48,7%), i les hipoteques augmenten en nombre (un 43,6% fins al juliol) i en import (un 35,5%).

Al juliol, els indicadors d'activitat del sector dels **serveis** (IASS), tant l'índex de la xifra de negoci (8,5%) com el d'ocupació (2,6%), continuen en una progressió a l'alça. L'increment de la xifra de negoci és general a totes les comunitats autònomes, encara que amb

GRÀFIC 2. EVOLUCIÓ MENSUAL DE LA BALANÇA COMERCIAL





El moment econòmic de les Illes Balears

registres per sota del de les Balears, i la mitjana espanyola creix un 6,0%. A l'arxipèlag, la facturació creix en totes les branques, si bé ho fa significativament en les activitats professionals, científiques i tècniques (22,2%) i en les activitats administratives i serveis auxiliars (20,1%). Quant a l'índex d'ocupació, les activitats que registren els augments més rellevants són informació i comunicacions (8,6%), transport (4,1%) i comerç (3,9%).

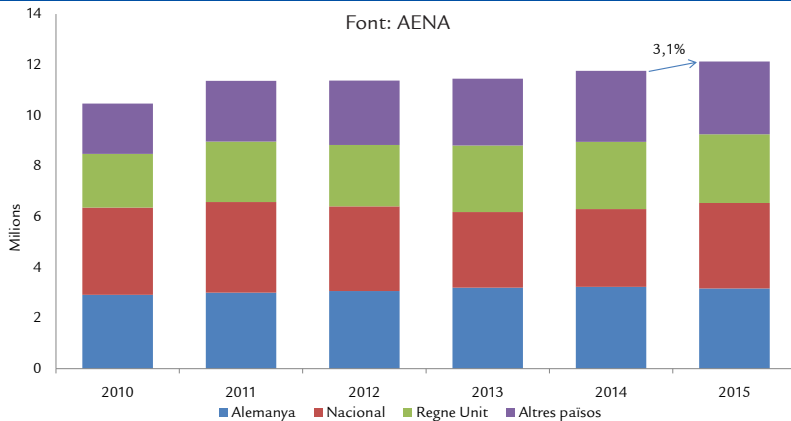
Durant el mes d'agost, les vendes de les empreses de **comerç** al detall a les Illes Balears alenteixen lleugerament el ritme de creixement i registren una taxa de variació interanual d'un 3,4%, gairebé tres punts percentuals per sota del valor del juliol. La majoria de comunitats autònomes continuen en xifres positives i la taxa del conjunt de l'Estat se situa en el 3,2%. Quant a l'ocupació, a les Balears la taxa de variació interanual de l'índex del sector repunta i se situa en el 2,0%, gairebé un punt més que en el conjunt de l'Estat (1,1%).

El **turisme** de les Illes Balears presenta a l'agost una variació interanual positiva de viatgers en establiments hotelers d'un 3,3%, i la de pernoctacions, d'un 3,0%. El mercat interior creix pel que fa a viatgers (2,5%) i pernoctacions (2,8%) respecte al mateix període de l'any passat. D'altra banda, l'índex de preus hotelers a les Balears presenta un resultat positiu

a l'agost, amb una taxa interanual d'un 5,4% superior respecte del mateix mes de l'any anterior, i ja enllaça més d'un any i mig en xifres positives. Les Illes Balears assolixen en el vuitè mes del 2015 un nivell d'ocupació per places del 92,9%, cosa que suposa ser la comunitat autònoma amb el percentatge d'ocupació per places més elevat d'Espanya per tercer mes consecutiu. Segons l'Ibestat, al mes d'agost la despesa turística total a les Illes Balears, tot i que creix lleument (0,9%), queda molt per sota dels increments interanuals de mesos anteriors, a causa de l'increment més moderat de la despesa que fan els turistes estrangers (1,2%) i de la reducció de la dels nacionals (-1,2%). La despesa acumulada a l'arxipèlag fins aquest mes arriba a 9.588 milions d'euros, un 7,5% més que en el mateix període de l'any 2014.

Al mes d'agost, el sector del **transport** presenta un increment d'un 1,6% de passatgers als aeroports de les Illes Balears respecte del mateix mes de l'any anterior. Tal com es pot veure en el gràfic 3, en termes acumulats, l'augment és d'un 3,1% en els vuit primers mesos de l'any en comparació de l'any passat, avançant afavorit pel passatge nacional (9,9%) i el britànic (2,2%), mentre que continuen arribant menys passatgers alemanys (-2,0%). Als ports de les Illes Balears el trànsit de passatgers en creuers augmenta un 27,8% interanual l'agost d'enguany i un 25,4% en termes acumulats

GRÀFIC 3. PASSATGERS ARRIBATS VIA AÈRIA. ACUMULAT GENER-AGOST



QUADRE COMPARATIU D'INDICADORS ECONÒMICS

	Conjunt d'Espanya				Illes Balears				
	Període	Fa 1 any	Darrera	% Var	Període	Fa 1 any	Darrera	% Var	
Inflació (IPC)	Setembre	-0,2%	-0,9%	-	Setembre	0,3%	-0,4%	-	INE
Taxa d'activitat	2n Trim	59,6%	59,8%	-	2n Trim	66,8%	67,2%	-	EPA-INE
Afiliació mitjana a la SS (m.)	Setembre	16.661,7	17.189,8	3,2%	Setembre	468,5	491,9	5,0%	MEYSS-TGSS
Afiliació mitjana d'estrangers a la SS (m.)	Agost	1.582,8	1.643,6	3,8%	Agost	88,7	94,2	6,2%	MEYSS-TGSS
Taxa d'atur registrat	Set ¹	21,1%	19,2%	-	Set ¹	12,2%	10,3%	-	SPEE-TGSS-Elab.pròpia
Agricultura, ramaderia i pesca									
VAB, creixement	2n Trim	1,6%	2,2%	-	14/13	1,0%	0,2%	-	INE-Elab.pròpia
Afiliats SS (m.)	Setembre	1.128,9	1.139,0	0,9%	Setembre	8,9	9,1	2,1%	MEYSS-OTIB
Gasoli B (vendes quilolitres)	-	-	-	-	Setembre	6.193	7.977	28,8%	CLH
Indústria i energia									
VAB, creixement	2n Trim	1,9%	3,5%	-	2n Trim	-1,1%	1,9%	-	INE-Elab.pròpia
Afiliats SS (m.)	Setembre	2.036,0	2.084,8	2,4%	Setembre	25,2	26,1	3,6%	MEYSS-OTIB
Energia elèctrica demandada (GWh)	Agost	21.585	22.301	3,3%	Setembre	570,0	522,1	-8,4%	REE-Ibestat
Índex de producció industrial (%)	Agost	-2,4%	5,0%	-	Agost	-6,7%	10,3%	-	INE
Construcció									
VAB, creixement	2n Trim	-1,7%	5,8%	-	2n Trim	-3,1%	2,7%	-	INE-Elab.pròpia
Afiliats SS (m.)	Setembre	984,7	1.029,0	4,5%	Setembre	33,0	37,4	13,3%	MEYSS-OTIB
Habitatges visats acumulat	Set 14	20.376	26.086	28,0%	Juliol	597	1.323	121,6%	CSCAE-COAIIB
Licitació oficial acumulada (milions d'euros)	Juliol	5.727,9	5.415,4	-5,5%	Juliol	108,7	160,9	48,0%	M. Foment
Serveis									
VAB, creixement	2n Trim	1,4%	3,0%	-	2n Trim	1,3%	2,9%	-	INE-Elab.pròpia
Afiliats SS (m.)	Setembre	12.512,2	12.937,1	3,4%	Setembre	401,4	419,3	4,5%	MEYSS-OTIB
Vendes detall (var. interanual %)	Agost	-0,9%	3,2%	-	Agost	0,4%	3,4%	-	INE
Passatgers arribats via aèria (m.)	Agost	11.264,6	11.786,9	4,6%	Agost	2.734,6	2.779,7	1,6%	AENA
Passatgers arribats via marítima línia regular (m.)	-	-	-	-	Agost	936,1	958,5	2,4%	Ports de les Balears
Passatgers en creuers turístics (m.)	Agost	746,6	841,4	12,7%	Agost	229,8	293,8	27,8%	APB-Puertos del Estado
Despesa Turística d'estrangers (milions d'euros)	Agost	9.090,7	9.461,8	4,1%	Agost	2.336,2	2.363,9	1,2%	EGATUR-Ibestat
Pernotacions hoteleres (m.)	Agost	42.991,4	44.905,5	4,5%	Agost	10.368,8	10.603,3	2,3%	INE

¹Amb afiliació mitjana a la SS.

m.: milers.

de l'any. En línia regular, el moviment de passatgers dels primers vuit mesos per al conjunt balear és un 4,6% superior en comparació del mateix període del 2014. L'augment de passatgers es manifesta a totes les illes en termes acumulats, excepte en el port de Palma (-0,5%).

La **inflació** del setembre a les Illes Balears torna als valors negatius (un -0,4% de taxa de variació interanual de l'IPC), tot i que és la caiguda més moderada del conjunt de l'Estat (-0,9%). Tant a les Balears com a Espanya, el grup que més ha influït en aquesta baixada és el d'habitatge (-0,342 p. p. i -0,328 p. p. respectivament), seguit del de transport. La inflació subjacent a les Balears repeteix la taxa interanual d'un 1,2%, quatre dècimes per sobre de la taxa espanyola (0,8%). Quant a l'índex de preus de consum a impostos constants (IPC-IC), la taxa interanual coincideix amb la general (-0,9%).

Finalment, a Espanya la variació interanual de l'índex de preus harmonitzat (IPCH) del setembre se situa en el -1,1% i, d'acord amb l'estimació de l'indicador avançat, la inflació interanual de la mitjana dels països de la zona euro torna al terreny negatiu (-0,1%) després de cinc mesos de pujades.

Data de tancament: 14 d'octubre de 2015



**Govern
de les Illes Balears**

Conselleria de Treball, Comerç i Indústria
Direcció General d'Ocupació i Economia

**Unió Europea
Fons Social Europeu**
L'FSE inverteix en el teu futur

