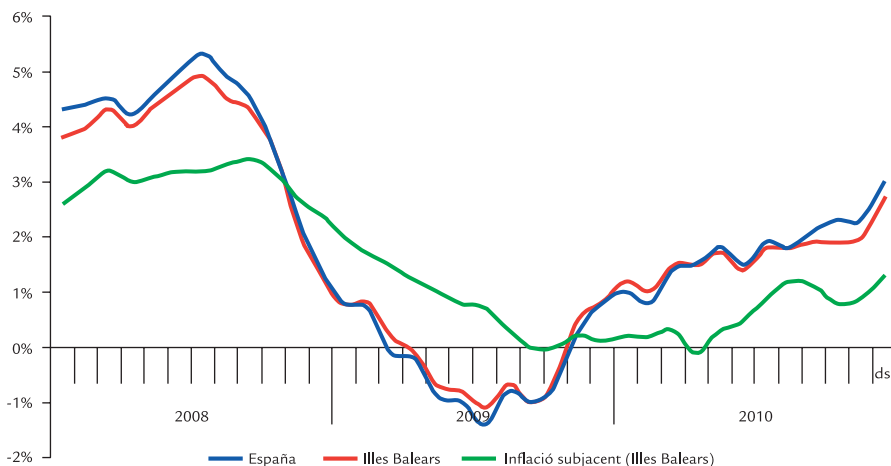


El moment econòmic de les Illes Balears

febrer 2011

EVOLUCIÓ DE LA INFLACIÓ A ILLES BALEARS I A ESPANYA



Font: INE

El PIB dels **Estats Units** puja un 2,9% l'any 2010. La clau d'aquest creixement resideix en un fort increment del consum privat (2,7%), tant en béns (5,8%) com en serveis (1,2%). L'economia de la **Xina** continua amb un ritme expansiu elevat i, així, creix un 10,3% l'any 2010. El sector industrial xinès encapçala les taxes interanuals més altes, amb un creixement del seu valor afegit superior al 12%. El **Japó** tanca l'any 2010 amb una desinflació del -0,7%, i el consum privat al mes desembre retrocedeix un -3,3% en taxa interanual. El fort increment del consum mundial i les condicions geopolítiques als països musulmans del Mediterrani tensen el preu del cru de **petroli** i el duen a superar la xifra de 100 \$/barril a principi de febrer.

La **Unió Europea** continua amb dificultats per consolidar un creixement positiu sostingut. La construcció reprèn els números negatius i la producció d'aquest sector baixa al mes de novembre un -0,4%. El PIB del **Regne Unit** també baixa, un -0,5% el quart trimestre de l'any passat respecte al tercer trimestre. **Alemanya** continua acumulant indicadors positius, com ara l'índex de producció industrial (un 13,6% interanual al novembre) o la construcció de nous habitatges (16,6%). **França** obté al mes de novembre una taxa de producció industrial del 2,2%, mentre que el consum privat millora al desembre un 0,6% i la inflació es manté controlada (0,5%).

A **Espanya** destaca l'acord social i econòmic assolit per Govern, sindicats i patronal a l'efecte



El moment econòmic de les Illes Balears

de donar estabilitat a mitjà i llarg termini dels comptes públics. Aquests acords incideixen en les pensions, les polítiques actives d'ocupació, la signatura de convenis col·lectius i un suport més explícit a les empreses innovadores, que es beneficiaran d'una bonificació específica en la contractació de nous treballadors. L'EPA del quart trimestre confirma que el mercat laboral continua el seu ajustament com a conseqüència de la crisi i situa la taxa d'atur en el 20,3%. L'índex d'activitat del sector dels serveis puja un 1,9% interanual al mes de novembre.

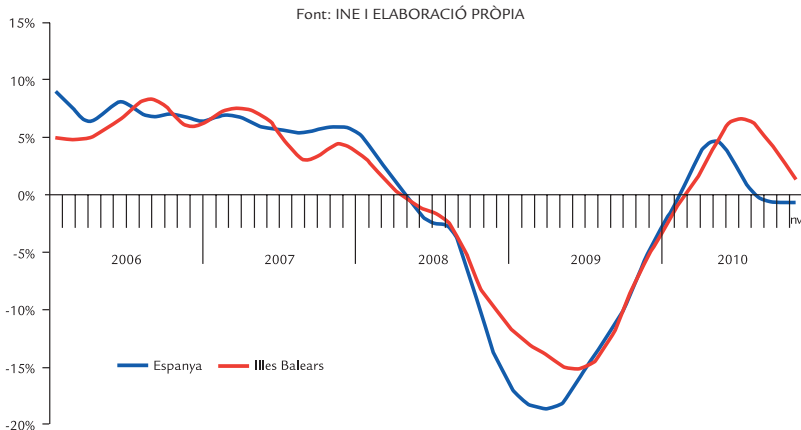
Les **Illes Balears** també es veuen afectades per l'increment del preu del petroli i registren pujades en els preus de consum semblants a les de la resta de l'Estat espanyol, tal com es pot observar en el gràfic de la portada.

L'índex de producció industrial (IPI) per a les Illes Balears presenta el mes de desembre una taxa interanual positiva del 2,8% i romp una tendència a la baixa de dos anys i mig. D'altra banda, l'ocupació a la **indústria** i a l'**energia** decreix a les Illes al mes de desembre un -4,7% respecte del mateix mes de l'any anterior, i la major caiguda es produeix en el cas dels assalariats (-5,0%).

En canvi, l'energia elèctrica demandada a les Illes Balears s'incrementa un 4,5% en el mateix període. L'augment més elevat és a les Pitiüses (5,9%), seguides de Mallorca (4,4%) i Menorca (4,2%).

La **construcció** frena el ritme de recuperació el primer mes de 2011. Des del punt de vista de l'oferta, aquest sector perd al mes de gener un -6,7% interanual d'afiliats a la Seguretat Social i la contractació es redueix un -7,0%. Malgrat això, l'atur minva un -11,1% interanual i enllaça per segon mes consecutiu una reducció superior a les dues xifres. El total de visats del Col·legi Oficial d'Arquitectes de les Illes Balears no arriba a 7.000 projectes, un -9,2% menys que en el conjunt de 2009. Aquest descens no es reparteix per igual entre les illes, ja que Menorca presenta una reducció del -23,0% i Mallorca i les Pitiüses cauen un -7,3%. Per tipologia, el sector residencial augmenta el nombre d'habitatges visats a les Pitiüses en el conjunt de 2010 (un 9,3% respecte de l'any anterior), mentre que a Mallorca es redueix més d'una quarta part. Pel que fa a la demanda del sector de la construcció, la compravenda d'habitatges augmenta un 20,1% els onze primers mesos de 2010 respecte del mateix període de 2009, segons les dades publicades per l'INE. El quart

VARIACIÓ DE LA TENDÈNCIA DE L'ÍNDEX D'ACTIVITAT DEL SECTOR SERVEIS (XIFRA DE NEGOCIS)



trimestre, els preus de l'habitatge minven un -1,5% interanual i confirmen la frenada en la caiguda. La variació respecte del tercer trimestre és positiva (1,8%) per primera vegada després de més de dos anys de descensos.

Els indicadors de **turisme** del mes de desembre mostren una evolució negativa a les Illes Balears. El nombre de viatgers allotjats en hotels cau un -17,1% respecte del desembre de 2009, i les pernoctacions hoteleres, un -16,9%. Tot i això, l'any 2010 tanca en positiu amb un increment significatiu de viatgers i pernoctacions als hotels respecte del 2009 (6,8% i 6,4%, respectivament). Els apartaments turístics també presenten una situació similar, amb caigudes pronunciades al mes de desembre (les pernoctacions cauen un -33,7% respecte del mateix mes de l'any anterior), si bé la xifra acumulada anual és positiva (2,2% més de pernoctacions que el 2009). El nombre de turistes estrangers es redueix un -18,7% interanual al mes de desembre (especialment els d'origen britànic), però, malgrat això, el 2010 es tanca amb un augment de visitants internacionals respecte de l'any anterior (un 1,7% més). La menor arribada de turistes estrangers al desembre determina que la despesa efectuada per aquest col·lectiu sigui també menor (-13,5%

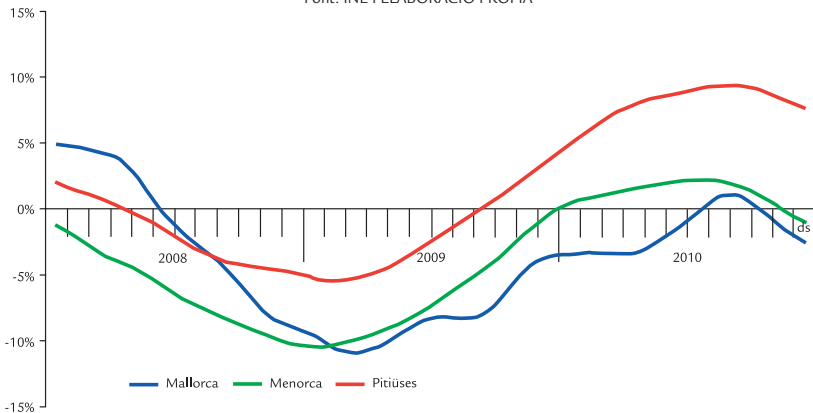
interanual), mentre que la despesa mitjana per persona i per dia augmenta. L'any 2010 la despesa turística internacional es manté respecte del 2009 (-0,5%).

El sector del **transport** es veu afectat al mes de desembre per la vaga dels controladors aeris, motiu pel qual els passatgers arribats per via aèria a les Illes Balears aquest mes minven respecte del mateix període de 2009. Per illes, la caiguda és major a Menorca (-10,4%) i més suau a Eivissa (-1,0%). Aquesta reducció explica en part el canvi de tendència en l'arribada de passatgers aeris que s'observa en el gràfic. Malgrat això, l'any 2010 els passatgers s'incrementen un 1,7% respecte de la xifra acumulada de l'any anterior. Com a contrapunt, els passatgers arribats per via marítima augmenten un 9,0% interanual al mes de desembre, en gran part pel tancament de l'espai aeri durant el pont de desembre. Així, en el conjunt de 2010 arriben un 1,9% més de passatgers per via marítima que l'any 2009. L'augment dels creuers encara fou més pronunciat el 2010: un 24,7% respecte de l'any anterior.

A les Illes Balears, al mes de novembre, la variació interanual de la xifra de negocis

VARIACIÓ DE LA TENDÈNCIA DELS PASSATGERS PER VIA AÈRIA A LES ILLES BALEARS

Font: INE I ELABORACIÓ PRÒPIA



COMPARATIU INDICADORS ECONÒMICS

	Conjunt d'Espanya				Illes Balears				
	Període	Fa 1 any	Darrera	% Var	Període	Fa 1 any	Darrera	% Var	
Inflació (IPC)	Des	0,8%	3,0%	-	Des	0,8%	2,7%	-	INE
Taxa d'activitat	4Trim	59,8%	60,0%	-	4Trim	64,5%	64,4%	-	EPA-INE
Afiliació mitjana a la SS (m.)	Gen	17.546,0	17.361,8	-1,0%	Gen	366,5	358,4	-2,2%	MTIN-TGSS
Afiliació mitjana d'estrangers a la SS (m.)	Des	1.848,0	1.815,0	-1,8%	Des	59,0	56,7	-3,9%	MTIN-TGSS
Taxa d'atur registrat	Gen*	18,7%	19,6%	-	Gen*	19,8%	20,2%	-	SPEE-TGSS-Elab.pròpia
Agricultura, ramaderia i pesca									
VAB, creixement	3Trim	1,6%	-2,2%	-	09 // 10	-0,4%	-0,4%	-	INE-Elab.pròpia
Afiliats SS sector agrari (m.)	Des	1.230,2	1.227,9	-0,2%	Des	6,5	6,2	-3,4%	MTIN-SOIB
Gasoli B (vendes kilolitres)	-	-	-	-	Des	7.721,6	7.602,1	-1,5%	CLH
Indústria i energia									
VAB, creixement	3Trim	-13,5%	2,3%	-	3Trim	-3,9%	-2,3%	-	INE-Elab.pròpia
Afiliats SS (m.)	Des	2.307,4	2.240,9	-2,9%	Des	27,9	26,6	-4,7%	MTIN-OTIB
Energia elèctrica demandada (GWh)	Nov	20.653	21.956	6,3%	Des	451,8	472,3	4,5%	REE
Índex de producció industrial (%)	Des	-1,5%	0,5%	-	Des	-9,7%	-2,8%	-	INE
Construcció									
VAB, creixement	3Trim	-7,1%	-6,8%	-	3Trim	-9,6%	-5,2%	-	INE-Elab.pròpia
Afiliats SS (m.)	Des	1.570,7	1.423,2	-9,4%	Des	46,2	43,2	-6,4%	MTIN-OTIB
Habitatges visats acumulat	Set	84.578	64.496	-23,7%	Des	2.473	2.036	-17,7%	CSCAE
Licitació oficial acumulat (milions d'euros)	Nov	33.056,9	22.770,9	-31,1%	Nov	857,4	390,6	-54,4%	M Foment
Serveis									
VAB, creixement	3Trim	-0,9%	0,9%	-	3Trim	-2,6%	0,9%	-	INE-Elab.pròpia
Afiliats SS (m.)	Des	12.431,3	12.435,6	0,0%	Des	275,3	272,5	-1,0%	MTIN-OTIB
Vendes detall (var. interanual %)	Des	-1,2%	-4,4%	-	Des	-4,2%	-5,0%	-	INE
Passatgers arribats via aèria (m.)	Des	6.364,5	6.238,8	-2,0%	Des	474,7	441,6	-7,0%	AENA
Passatgers via marítima (m.)	-	-	-	-	Des	131,9	143,8	9,0%	Ports de Balears

*Amb afiliació mitjana a la SS

del sector dels serveis se situa en el 2,6%. D'altra banda, la variació interanual de l'índex general de **comerç** al detall al mes de desembre registra a les Illes Balears una baixada del -1,4%, mentre que a Espanya aquest mateix valor disminueix un -0,5%. L'índex d'ocupació presenta un decreixement del -1,2% per a les Illes Balears i un -0,4% en el conjunt estatal.

L'**atur** registrat a les Illes Balears al mes de gener és de 90.726 persones, gairebé sis-cents menys que al mes de desembre. En termes interanuals representa un increment del 0,2%, el més baix de totes les comunitats autònomes. Pel que fa a la contractació, l'increment del nombre de contractes indefinits (4,5% al gener respecte del mateix mes de 2010) no arriba a compensar la disminució dels temporals (-4,0%) i el còmput final experimenta una disminució d'un -3,0%. L'**afiliació** a la Seguretat Social

es redueix al gener respecte al darrer mes de 2010 (-1,6%) i perd un -2,2% respecte d'un any enrere.

Al mes de desembre, la taxa de variació interanual de l'índex de **preus** de consum per a les Illes Balears se situa en el 2,7%, mentre que a Espanya és tres dècimes superior (3,0%). En canvi, la zona euro presenta un valor de 2,2%. La inflació subjacent de l'arxipèlag presenta una taxa interanual de l'1,3%. Els principals components amb la variació més alta són begudes alcohòliques i tabac (14,2%), transport (8,6%) i habitatge (4,7%). Les taxes més baixes s'observen a medicina (-1,9%), comunicacions (-0,7%) i oci i cultura (-0,4%). Així mateix, la variació anual estimada de l'índex harmonitzat de preus de consum (IHPIC) del mes de gener se situa en el 3,3%.

Data de tancament: 4 de febrer de 2011
<http://dgeconomia.caib.es>



Govern de les Illes Balears

Conselleria d'Economia i Hisenda
 Direcció General d'Economia