



El moment econòmic de les Illes Balears

agost 2015

COMPARATIVA COMUNITATS AUTÒNOMES MÉS TURÍSTIQUES

	Període	Nacional	Illes Balears	Canàries	Catalunya	Comunitat Valenciana	Andalusia
Inflació	Juliol	0,1%	0,6%	-0,3%	0,4%	0,3%	0,1%
Taxa atur registrat	Juliol	18,9%	9,7%	26,0%	13,9%	22,2%	26,2%
Variació interanual afiliació mitjana SS	Juliol	3,4%	4,9%	4,4%	3,6%	4,4%	3,0%
Variació interanual atur registrat	Juliol	-8,5%	-12,4%	-9,1%	-11,7%	-9,6%	-3,6%

Font: INE, SEPE, TGSS i elaboració pròpia.

Taxa d'atur = Aturats / (Afiliats+Aturats)

La taula anterior compara l'evolució d'alguns indicadors macroeconòmics entre les comunitats autònomes més turístiques. La comunitat de les **Illes Balears** presenta les ràtios més altes en demanda interior i en creació d'ocupació; també és la millor posicionada en la reducció de l'atur.

L'FMI estima el creixement **mundial** del 2015 en un 3,3%, lleugerament per sota del de 2014. Aquesta revisió a la baixa es deu a un alentiment de l'activitat en el primer trimestre d'enguany, principalment a Amèrica del Nord. Malgrat això, romanen les condicions per a una acceleració gradual en les economies avançades: facilitat en l'accés al finançament, política fiscal més neutral en la zona euro, preus baixos del combustible, millora del mercat laboral i augment de la confiança. Així, s'espera que el 2016 es torni a enfortir el creixement i arribi al 3,8%. El banc central xinès ha modificat la política canviària i ha devaluat el iuan fins als 6,4 renminbi/\$. Segons l'Agència Internacional de l'Energia, la demanda de petroli s'incrementa per sobre dels nivells dels darrers cinc anys.

L'FMI preveu per a la **zona euro** un creixement positiu de l'1,5% el 2015 i de l'1,7% el 2016. Per al 2015, preveu per a Alemanya el mateix creixement que el 2014 (1,6%) i una dècima més per al 2016. Quant al mercat laboral, la taxa d'atur de la zona euro fou de l'11,1% al juny. El maig del 2015, la balança per compte corrent de la Unió Europea registrà un superàvit de 13,0 mil milions d'euros, davant els 4,8 mil milions d'euros del mateix mes de l'any anterior. El primer trimestre del 2015, el dèficit públic de la Unió Europea és del 2,6% sobre el PIB.

A **Espanya**, l'estimació avançada de la variació interanual del PIB en el segon trimestre del 2015 és del 3,1%, un 1,0% en termes intertrimestrals. L'FMI preveu per al conjunt del 2015 un 3,1% de creixement (1,7 p. p. més que l'any passat) i per al 2016, un 2,5%. El primer trimestre del 2015, la balança de pagaments generà necessitat de finançament davant l'exterior per 774 milions d'euros (0,3% del PIB). La riquesa de les Illes repunta amb força fins als nivells del 2012 i se situa en 1.240 milions d'euros en el primer trimestre del 2015, un 12,9% més que





El moment econòmic de les Illes Balears

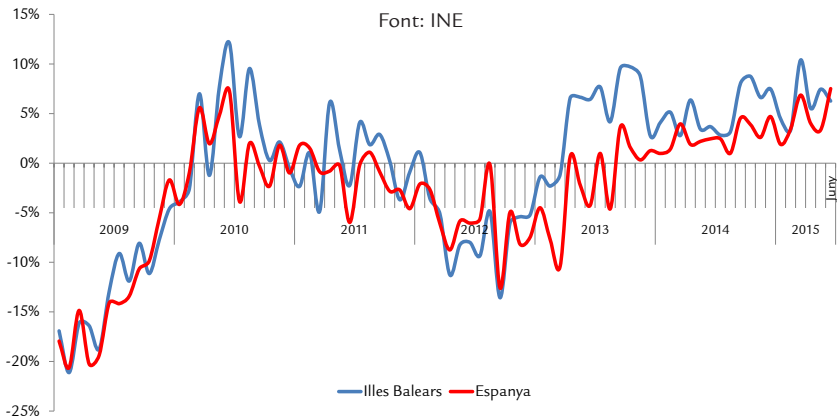
un any enrere.

L'INE publica el directori d'**empreses** (DIRCE) referent a l'1 de gener de 2015. A les Illes hi ha un total de 87.111 empreses, un 3,4% més respecte del mateix dia del 2014. En el conjunt espanyol es registra un increment del nombre d'empreses del 2,2%.

El mercat de **treball** de les Illes Balears continua amb l'increment de l'afiliació a la Seguretat Social i la mitjana del juliol supera per primera vegada des del 2009 el mig milió de treballadors (504.451 persones, un 4,9% més en termes interanuals). En el conjunt nacional es produeix un increment de l'afiliació d'un 3,4%, dues dècimes inferior a la variació del mes de juny. El nombre d'aturats a les Illes Balears del setè mes del 2015 és de 54.407, cosa que representa un descens de 7.716 persones (-12,4%) respecte del mes de juliol de l'any passat. A més, l'atur cau en totes les illes a un ritme de dues xifres. Al mes de juliol es registren 49.941 nous contractes a les Balears, un 14,2% més que fa un any. Dins aquests, els contractes de caire temporal augmenten més intensament que els indefinits (+15,3% davant 3,2%, respectivament). La contractació també és major en totes les illes, i de manera més accentuada a Eivissa (17,0%) i a Mallorca (15,0%).

La producció **industrial** de les Illes Balears al juny, després de tres mesos a la baixa, remunta fins a situar la variació interanual en el 4,7% (un 7,5% a Espanya). A l'arxipèlag, per destinació econòmica, destaca la forta pujada dels béns d'equip (56,4%) i només l'energia registra un valor negatiu (-2,3%). Considerant la variació mitjana del primer semestre, a les Illes la producció industrial s'incrementa un 2,5%, percentatge semblant al d'Espanya (2,6%). Els preus industrials a les Illes continuen a l'alça encara que de manera més moderada que durant el primer quadrimestre de l'any. La taxa de variació interanual de l'índex corresponent al mes de juny presenta una pujada del 3,1%, la més pronunciada de l'Estat, que continua amb taxes negatives (-1,4%). A l'arxipèlag, l'índex de la xifra de negoci de la indústria del mes de juny repunta de manera apreciable (5,5% interanual) i la variació interanual de l'índex d'entrada de comandes de la indústria (19,3%) reflecteix una de les pujades més importants de l'Estat (6,0%). Al maig, l'activitat comercial amb l'exterior cedeix part del dinamisme mostrat durant el primer quadrimestre i la facturació de les exportacions de les Illes davalla un 10,2% respecte del maig del 2014. Al mes de juliol, la demanda d'energia elèctrica en el conjunt de l'arxipèlag presenta un increment interanual del 16,3%. Les altes temperatures expliquen

GRÀFIC 1. VARIACIÓ INTERANUAL DE LA XIFRA DE NEGOCIS DEL SECTOR DEL SERVEIS (IASS)



en part el fort augment de la demanda, que és general en totes les illes. El sector de la indústria i l'energia té de mitjana al mes de juliol 26.757 treballadors d'alta laboral a la Seguretat Social, un increment del 4,0%.

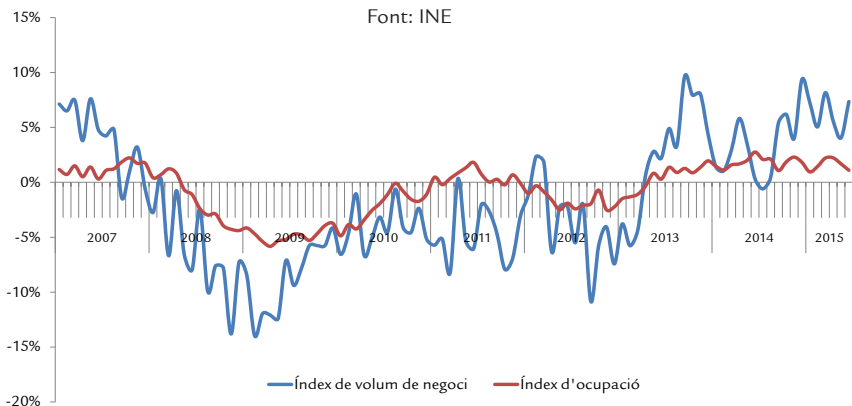
El sector de la **construcció** manté el dinamisme encetat a principi d'any. Així, el nombre d'afiliats a la Seguretat Social del juliol s'acosta a 39.000 i presenta un increment del 12,8% respecte del mateix mes del 2014. El revifament de la força laboral dedicada al sector del totxo es dona tant en el règim de treballadors autònoms (4,7%) com entre els assalariats (17,6%). D'ençà del mes de gener, la signatura de nous contractes arriba a 28.471, una tercera part més que en el període equivalent de l'any anterior. L'atur registrat baixa en totes les illes (-17,1%), especialment a Menorca (-24,7%). El repunt en el ritme d'activitat de la construcció encara no es tradueix en un nombre més alt de certificats de final d'obra, atès que els expedits entre el gener i el maig es redueixen un 23,9%. De conformitat amb les dades del Ministeri de Foment, la licitació pública dels primers cinc mesos de l'any supera els 100 milions d'euros, un 62,5% més que els mateixos mesos del 2014. En el conjunt estatal, l'obra publicada en els butlletins oficials cau un 3,2%. El nombre d'habitatges visats pel Col·legi Oficial d'Arquitectes de les Illes Balears

s'ha duplicat en el primer semestre del 2015 i en total s'arriba als 3.326 expedients. Quant a les transmissions d'habitatges, entre el gener i el juny les compravendes s'incrementen un 5,5%, gràcies a la força de l'habitatge usat (46,9%) que compensa la caiguda de l'habitatge nou (-46,3%). Amb tot, fins al maig la quantitat d'hipoteques constituïdes sobre habitatges augmenta tant en nombre (22,3%) com en import (21,3%).

Al juny, l'indicador relatiu a la facturació de les empreses de **serveis** registra una taxa de variació interanual del 6,3%. Tal com es pot veure en el gràfic 1, la taxa espanyola també creix significativament i queda en el 7,5%. A l'arxipèlag, el volum de negoci creix en les activitats administratives i serveis auxiliars (15,2%), en el comerç (8,0%) i en les activitats professionals, científiques i tècniques (7,9%). Aquest mes, l'única activitat que registra una davallada interanual és l'hoteleria (-0,5%). L'altre indicador sectorial, l'índex d'ocupació, augmenta l'1,8% i a Espanya manté una taxa del 2,1%.

Durant el mes de juny, les vendes de les empreses de **comerç** al detall a les Illes Balears repunten respecte del 2014 un 7,4%, la més alta de l'Estat (on també s'incrementa el 3,8%). A les Illes, la variació mitjana del primer

GRÀFIC 2. ÍNDEX DE COMERÇ AL DETALL. VARIACIÓ INTERANUAL DE LA XIFRA DE NEGOCI I D'OCUPACIÓ





El moment econòmic de les Illes Balears

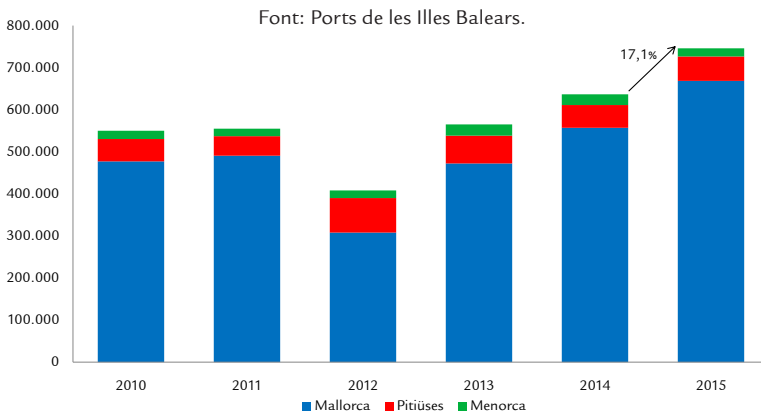
semestre, en relació amb l'any passat, se situa en el 6,2%, i a Espanya, en el 3,1%. Quant a l'ocupació, a les Illes la taxa de variació interanual de l'índex del sector també continua a l'alça (1,1%), tal com es pot veure en el gràfic 2. La variació mitjana del primer semestre és de l'1,6% (a Espanya, del 0,8%).

El **turisme** de les Illes Balears en el primer semestre de l'any 2015 presenta un augment del 2,8% de viatgers allotjats en hotels i assolix la xifra de 3,3 milions. Per illes, destaca la variació positiva de Menorca (19,1%), mentre que la de les Pitiüses és negativa (-1,2%). Les pernoctacions hoteleres s'incrementen un 2,6% interanual, gràcies al repunt del mercat nacional (11,7%) i del d'origen alemany (5,8%). L'índex de preus hotelers a les Illes enllaça més d'un any en positiu i al juny presenta una taxa interanual del 8,7%. Les Illes Balears assolixen al juny un grau d'ocupació hotelera per places del 79,9%, el percentatge més alt d'Espanya. Respecte dels allotjaments de turisme rural, al mes de juny les Illes Balears són la destinació preferida d'Espanya, amb 114 mil pernoctacions, un 14,9% més que el juny del 2014. Quant als apartaments turístics, els primers sis mesos d'any mostren una caiguda en el nombre de viatgers (-6,0%) i de pernoctacions (-4,1%) i únicament Menorca millora els resultats de l'any 2014 (8,3% i 16,9%, respectivament). Segons l'Egatur, la

despesa turística acumulada el 2015 fins al juny a les Illes Balears s'incrementa en un 10,3% si es compara amb el mateix període de 2014. La despesa dels turistes alemanys augmenta un 9,0% i destaca la variació positiva del 23,5% de la despesa dels turistes nacionals.

Al mes de juliol, el sector del **transport** mostra un increment d'un 3,2% de passatgers als aeroports de les Illes Balears respecte del mateix mes de l'any anterior. Per illes, el passatge augmenta en totes, especialment a Menorca (11,3%). En termes acumulats, el transport aeri a les Balears augmenta un 3,6% en els set primers mesos de l'any. Per principals països emissors, el passatge domèstic continua augmentant (10,2%), i també ho fa el passatge britànic (2,5%), al contrari dels turistes alemanys, dels quals arriba un 1,2% menys que fins al juliol del 2014. Entre l'altre passatge estranger que ha arribat a les Illes fins al juliol destaca l'augment interanual dels belgues, dels francesos i dels suïssos. Quant al nombre de creueristes, es capgira la tendència negativa registrada fins a l'abril i el primer semestre el trànsit de passatgers en creuers turístics augmenta un 17,1% interanual, tal com es pot veure en el gràfic 3. En línia regular, el moviment de passatgers és un 2,7% superior fins al maig d'enguany, per comparació al mateix període del 2014, amb un trànsit de passatgers menor només a l'illa d'Eivissa (-1,4%). Pel que fa a

GRÀFIC 3. PASSATGERS EN CREUERS TURÍSTICS PER ILLA A LES ILLES BALEARS. ACUMULAT GENER-JUNY



QUADRE COMPARATIU D'INDICADORS ECONÒMICS

	Conjunt d'Espanya				Illes Balears				
	Període	Fa 1 any	Darrera	% Var	Període	Fa 1 any	Darrera	% Var	
Inflació (IPC)	Juliol	-0,3%	0,1%	-	Juliol	0,1%	0,6%	-	INE
Taxa d'activitat	2n Trim	59,6%	59,8%	-	2n Trim	66,8%	67,2%	-	EPA-INE
Afiliació mitjana a la SS (m.)	Juliol	16.747,1	17.315,2	3,4%	Juliol	481,1	504,5	4,9%	MEYSS-TGSS
Afiliació mitjana d'estrangers a la SS (m.)	Juny	1.609,7	1.668,1	3,6%	Juny	85,4	90,4	5,9%	MEYSS-TGSS
Taxa d'atur registrat	Juliol ¹	20,9%	18,9%	-	Juliol ¹	11,4%	9,7%	-	SPEE-TGSS-Elab.pròpia
Agricultura, ramaderia i pesca									
VAB, creixement	1r Trim	10,3%	-2,6%	-	14/13	1,0%	0,2%	-	INE-Elab.pròpia
Afiliats SS (m.)	Juliol	1.104,4	1.117,4	1,2%	Juliol	9,0	9,2	1,8%	MEYSS-OTIB
Gasoli B (vendes quilolitres)	-	-	-	-	Juny	6.133	7.523	22,7%	CLH
Indústria i energia									
VAB, creixement	1r Trim	0,5%	2,7%	-	1r Trim	-1,8%	0,7%	-	INE-Elab.pròpia
Afiliats SS (m.)	Juliol	2.048,3	2.097,3	2,4%	Juliol	25,7	26,8	4,0%	MEYSS-OTIB
Energia elèctrica demandada (GWh)	Juny	19.523	20.338	4,2%	Juliol	598,9	696,4	16,3%	REE-Ibestat
Índex de producció industrial (%)	Juny	2,8%	7,5%	-	Juny	-4,0%	4,7%	-	INE
Construcció									
VAB, creixement	1r Trim	-6,2%	5,8%	-	1r Trim	-4,1%	1,5%	-	INE-Elab.pròpia
Afiliats SS (m.)	Juliol	996,8	1.045,3	4,9%	Juliol	34,5	39,0	12,8%	MEYSS-OTIB
Habitatges visats acumulat	Juny	14.704	18.799	27,8%	Juny	504	1.026	103,6%	CSCAE-COAIIB
Licitació oficial acumulada (milions d'euros)	Maig	4.231,3	4.094,1	-3,2%	Maig	61,8	100,5	62,5%	M. Foment
Serveis									
VAB, creixement	1r Trim	0,9%	2,6%	-	1r Trim	0,9%	2,4%	-	INE-Elab.pròpia
Afiliats SS (m.)	Juliol	12.597,6	13.055,2	3,6%	Juliol	411,8	429,6	4,3%	MEYSS-OTIB
Vendes detall (var. interanual %)	Juny	0,0%	3,8%	-	Juny	0,3%	7,4%	-	INE
Passatgers arribats via aèria (m.)	Juliol	11.118,8	11.726,5	5,5%	Juliol	2.629,1	2.712,2	3,2%	AENA
Passatgers arribats via marítima línia regular (m.)	-	-	-	-	Juny	627,1	637,5	1,7%	Ports de Balears (APB)
Passatgers en creuers turístics (m.)	Juny	553,8	676,3	22,1%	Juny	179,1	252,0	40,7%	APB-Puertos del Estado
Despesa Turística d'estrangers (milions d'euros)	Juny	6.213,0	6.478,0	4,3%	Juny	1.534,3	1.578,9	2,9%	EGATUR-Ibestat
Pernotacions hoteleres (m.)	Juny	31.567,8	32.062,3	1,6%	Juny	8.449,3	8.480,2	0,4%	INE

¹ Amb afiliació mitjana a la SS.

m.: milers.

les mercaderies, al juny augmenta l'activitat en tots els ports i per al conjunt balear es registra el primer semestre un 7,6% més de tràfic.

La **inflació** a les Illes Balears continua amb registres positius i al juliol la taxa de variació interanual de l'IPC repunta fins al 0,6%, dues dècimes percentuals més que el valor del mes de juny. Es tracta, un altre cop, de la pujada autonòmica més alta de l'Estat, en què la taxa de variació repeteix el valor del juny i queda en el 0,1%. A les Illes, els grups que més han influït a l'alça són el d'habitatge, que repercuteix 0,174 p.p., i el de parament (0,088 p.p.). El comportament dels preus a les Illes en els diferents grups de consum no presenta fluctuacions remarcables. Els que puguen de manera més accentuada en termes interanuals són el d'aliments i begudes no alcohòliques (2,3%) i el d'altres béns i serveis (2,2%). A

l'altre extrem, continuen a la baixa els grups de transport (-2,5%) i de medicina (-1,6%). Aquest mes, la taxa de variació interanual de la inflació subjacent a les Illes s'enfila fins a l'1,2%, el valor més alt dels darrers dos anys i quatre dècimes per sobre de la taxa espanyola (0,8%). Altrament, a Espanya la variació interanual de l'índex de preus harmonitzat (IPCH) del juliol se situa en el 0,0% mentre que, d'acord amb l'estimació de l'indicador avançat, la inflació interanual de la mitjana dels països de la zona euro es manté estable en el 0,2%.

Data de tancament: 17 d'agost de 2015



**Govern
de les Illes Balears**

Conselleria de Treball, Comerç i Indústria
Direcció General d'Ocupació i Economia

**Unió Europea
Fons Social Europeu**
L'FSE inverteix en el teu futur

