



El moment econòmic de les Illes Balears

abril 2013

EVOLUCIÓ INTERANUAL DEL MERCAT LABORAL

	Espanya	Illes Balears	Mallorca	Menorca	Eivissa	Formentera
Afiliació Seguretat Social	-4,3%	-0,7%	-1,0%	1,1%	-0,6%	-0,2%
Atur registrat	6,0%	-5,8%	-5,6%	-7,4%	-5,2%	-24,0%
Contractes de treball	-8,1%	4,6%	5,1%	2,3%	2,9%	-3,9%
Taxa d'atur registrat	23,7%	20,2%	21,0%	23,2%	23,4%	18,7%

Fons: TGSS, OTIB i elaboració pròpia.

Taxa d'atur=Aturats/(Afiliats+Aturats)

■ febrer

□ març

Segons l'Organització per a la Cooperació i el Desenvolupament Econòmic (OCDE), les set principals economies descendiren en el quart trimestre del 2012 un 0,5%, però s'espera una recuperació d'un 2,4% en el primer trimestre i d'un 1,8% en el segon. El producte interior brut (PIB) dels Estats Units presenta un creixement anual del 2,2% el 2012, i la taxa d'atur és del 7,6% el mes de març del 2013, cosa que representa un descens de tres dècimes respecte de la taxa del gener. L'economia xinesa creix dos punts percentuals en el darrer trimestre del 2012, i la japonesa ho fa un 0,5%. El Banc del Japó manté des del 2010 el tipus d'interès oficial entre el 0% i el 0,1%, i anuncià mesures de flexibilització monetària per combatre la deflació persistent des de fa deu anys.

El president del Banc Central Europeu (BCE) manifestà la debilitat del creixement econòmic a la zona euro, el qual fou del -0,9% en el darrer trimestre del 2012. La taxa d'atur al febrer és del 12%, un punt percentual per sobre de la registrada en el mateix mes del 2012. A la

zona euro, el finançament del sector privat del mes de febrer cau un 1,2% interanual, a causa principalment de la reducció dels préstecs a les societats no financeres. En canvi, els préstecs a les famílies, que representen el 40% del finançament total, augmentaren el 0,5% per la compra d'habitatge. A Alemanya, al mes de febrer l'ocupació augmenta el 0,7% interanual i la taxa d'atur del març es manté en el 6,9%. El govern de Xipre assoleix un acord de rescat amb el Fons Monetari Internacional, la Unió Europea i el BCE que arriba a 10.000 milions d'euros. Les dificultats en l'esfera política a Itàlia i a Portugal incrementen la incertesa sobre la zona euro. Al Regne Unit, el PIB del quart trimestre del 2012 torna a descendir i la taxa d'inflació se situa en el 2,8%.

El Banc d'Espanya preveu que el PIB caurà enguany un 1,5% i el 2014 espera una variació positiva del 0,6%. Segons el supervisor bancari espanyol, el finançament al sector privat va caure un 5,8% al mes de febrer: un -7,1% en el cas de les empreses i un -3,9% en el de les famílies. Les llars i les institucions





El moment econòmic de les Illes Balears

sense finalitat de lucre registraren en el quart trimestre del 2012 un descens interanual de la renda bruta disponible del 4,2%, a causa de la reducció de les rendes salarials (-8,5%). Aquest fet afecta la taxa d'estalvi, la qual se situa en el 12,7% de la renda bruta disponible i és tres punts i mig inferior a la de fa un any.

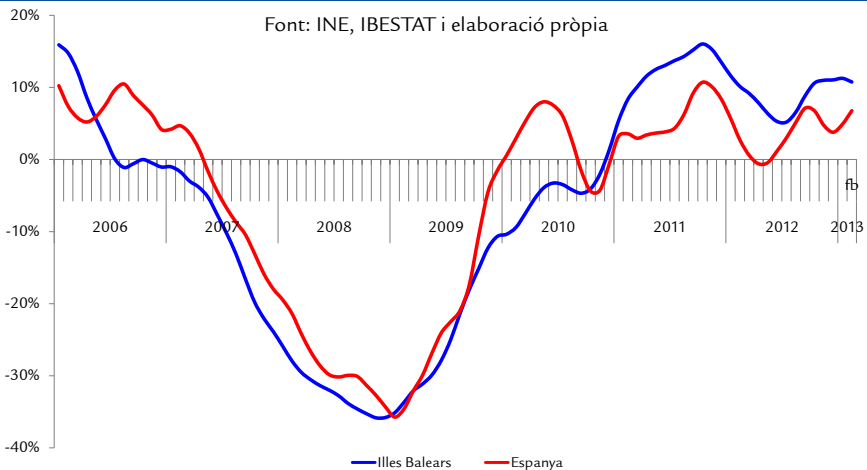
A les **Illes Balears** es reactiven els indicadors laborals, mentre que el conjunt espanyol continua immers en l'atonía. Aquest fet també es reflecteix en la creació de societats mercantils, tal com es pot veure en el gràfic 1.

Març representa el cinquè mes consecutiu de descensos interanuals de l'atur registrat a les Illes Balears. En aquest cas, el **mercat de treball** mostra una caiguda de l'atur respecte al març del 2012 del 5,8%. L'atur cau a totes les illes, i de manera més accentuada a Menorca (-7,4%). Una vegada més, les Balears són l'única comunitat autònoma on l'atur davalla d'un any a l'altre. De mitjana, la desocupació a l'Estat experimenta un ascens del 6,0%. En canvi, les dades d'afiliació mitjana a la Seguretat Social de l'arxipèlag presenten un lleuger descens respecte d'un any ençà (-0,7%), amb 358.209 persones d'alta. Les Balears també són en aquest cas la regió amb la millor evolució, i el descens de l'ocupació en el conjunt nacional és del 4,3%. Al març es registraren 22.172 nous contractes, un 4,6%

més que el març del 2012. En comparació de l'any anterior, pugen més els contractes indefinits (14,9%) que els temporals (2,8%).

Al mes de febrer, la variació interanual de l'índex de producció **industrial** a les Illes Balears experimenta la major davallada de tot l'Estat i se situa en el -21,9%. Totes les destinacions econòmiques dels béns registren taxes negatives, en especial la producció de béns intermedis (un -43,8% interanual). A Espanya, la taxa interanual de la producció industrial davalla un 8,5%. La taxa interanual de l'índex de preus industrials (IPRI) corresponent al mes de febrer reflecteix una moderació dels preus industrials (el 2,4% per a les Illes Balears). Al mes de gener, l'activitat comercial amb l'exterior mostra més dinamisme que fa un any i el valor total de les exportacions creix un 52,7%. Atès que les importacions romanen estables (2,4%), el dèficit comercial es redueix un 11,0%. El valor exportat d'alguns dels principals productes manufacturats de les Illes mostra augments significatius. Així, per exemple, les pells i el cuir tripliquen la facturació i les vendes exteriors de calçat pugen un 70,2%. Al mes de març, la demanda d'energia elèctrica en el conjunt de l'arxipèlag arriba a 424,9 GWh, la qual cosa representa una disminució d'un 2,3% interanual. Per illes, la caiguda de la demanda elèctrica és més forta a Formentera (-23,3%),

GRÀFIC 1. EVOLUCIÓ TENDÈNCIA CICLE DEL DINAMISME EMPRESARIAL



mentre que l'altra pititüsa registra una lleugera pujada (0,4%). El març del 2013, el sector de la indústria i l'energia a les Illes Balears té de mitjana 24.588 treballadors en alta laboral a la Seguretat Social, un 2,5% menys que un any ençà.

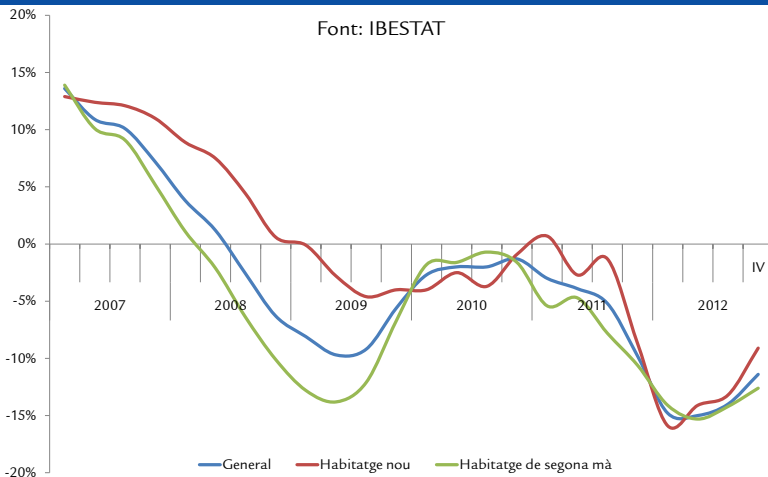
Els indicadors del sector de la **construcció** continuen en uns nivells inferiors als d'un any enrere. L'afiliació mitjana a la Seguretat Social es redueix un 4,8% al mes de març respecte del mateix mes del 2012. Malgrat això, aquesta variació negativa és la més suau des de l'any 2009. La caiguda també es reflecteix en el nombre de certificats de final d'obra registrats al desembre, tant pel que fa al nombre d'edificis (-0,7% interanual) com al nombre d'habitatges (-32,8%). Segons l'associació d'empreses constructores SEOPAN, la licitació pública dels dos primers mesos del 2013 arriba a 11,8 milions d'euros. Aquest import representa una caiguda del 4,0% respecte dels dos mateixos mesos del 2012, a causa de la reducció de la licitació publicada per l'Administració central (-71,2%), mentre que la publicada per l'Administració autonòmica s'incrementa significativament. Els indicadors avançats també mostren un alentiment de la caiguda, tot i que encara romanen negatius. Així, el nombre d'habitatges projectats es redueix un 28,7% interanual de mitjana entre gener i febrer. Quant al mercat **immobiliari**,

les transmissions d'habitatges s'incrementen en el primer mes del 2103 (un 26,7% interanual) fins a arribar a superar el milenar de compravendes. Malgrat aquest increment, el nombre d'hipoteques constituïdes es redueix un 20,8% en el mateix període. El preu del metre quadrat continua abaratint-se en el darrer trimestre del 2012 (-11,4%), tal com es pot veure en el gràfic 2.

Els indicadors d'activitat del sector dels **serveis** (IASS) del mes de gener, tant pel que fa a la xifra de negoci de les empreses com a l'ocupació, frenen les caigudes dels mesos anteriors. La variació interanual de la facturació de les empreses de serveis a les Illes Balears és del -1,2%, una de les davallades menys fortes de l'Estat (-4,6%). El sector d'activitats professionals, científiques i tècniques marca el valor més positiu de les Illes (6,2%) i el de transport i emmagatzematge també repunta amb força (4,6%), després d'una sèrie continuada de caigudes considerables. Quant a l'índex d'ocupació, la variació interanual del primer mes del 2103 se situa en el -1,5%.

Les dades de l'índex general de **comerç** al detall corresponents al mes de febrer tornen a confirmar la debilitat del consum en el conjunt de l'Estat. A les Illes Balears, la facturació del comerç a la menuda davalla

GRÀFIC 2. VARIACIÓ INTERANUAL DEL PREU DE L'HABITATGE A LES ILLES BALEARS





un 6,8% respecte de la del mes de febrer del 2012, mentre que a Espanya la taxa interanual registra una caiguda del 10,6%. D'altra banda, pel que fa a l'índex d'ocupació, a les Illes Balears la variació del febrer experimenta una disminució d'un 1,3% respecte del 2012.

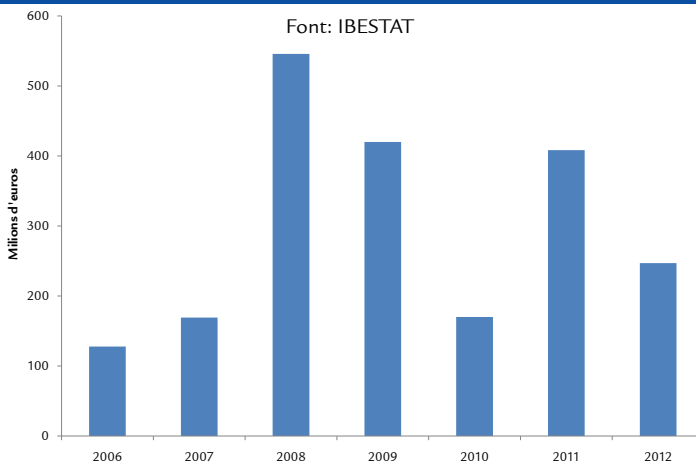
En línies generals, en els primers mesos de l'any el **turisme** de les Illes Balears continua mostrant una certa atonia. En les xifres acumulades dels dos primers mesos de l'any, tant el nombre de pernoctacions hoteleres com el de viatgers mostren resultats negatius respecte del mateix període del 2012 (un -13,5% i un -12,3%, respectivament). El turisme d'origen espanyol segueix sense mostrar signes positius una altra vegada i reflecteix la debilitat del consum intern. De fet, les Illes Balears perden en el transcurs de l'any un 12% de viatgers nacionals. Cal destacar que l'arxipèlag balear és, després de les Canàries, la segona comunitat autònoma que assolix el nivell més elevat d'ocupació mitjà per places al febrer (45,6%). D'altra banda, l'índex de preus hotelers a les Illes torna a mostrar un resultat positiu amb una taxa interanual del 2%. Les Illes Balears, juntament amb les Canàries i els País Basc, són les úniques comunitats autònomes que presenten taxes positives aquest mes. Segons l'Egatur, la despesa turística total dels mesos

de gener i febrer arriba a 209 milions d'euros a les Illes Balears, un 5% menys que en el mateix període de l'any passat.

Al febrer, el sector del **transport** mostra una variació a la baixa (-7,5%) dels passatgers arribats als aeroports de les Illes Balears respecte del mateix mes de l'any anterior. A Mallorca, el nombre de passatgers continua amb taxes interanuals negatives (-7,6%), a Menorca també torna a caure (-2,1%) i el passatge arribat per via aèria a Eivissa és un dels que més minva de tot l'arxipèlag (-8,9%). En el conjunt de les Illes Balears, destaquen l'increment dels passatgers d'origen alemany (3,9%) i el bon resultat del passatge d'origen britànic (17,5%). Els vols domèstics continuen amb la tònica negativa i en el segon mes del 2013 la taxa de variació arriba al -12%. El passatge arribat als ports de l'arxipèlag en línia regular marítima cau un 10,6% el gener. Pel que fa al nombre de passatgers en creuers turístics, l'augment també ha estat força intens (194,5%) i s'arriba a 20.700 creueristes, davant els 7.000 viatgers arribats el mateix període de l'any 2012. L'evolució de les mercaderies marítimes és estable després de mostrar signes negatius des de l'any 2007.

Durant el mes de febrer, la variació interanual de l'índex de **preus** de consum a les Illes

GRÀFIC 3. INVERSIÓ EXTERIOR BRUTA A LES ILLES BALEARS



QUADRE COMPARATIU D'INDICADORS ECONÒMICS

	Conjunt d'Espanya				Illes Balears				
	Període	Fa 1 any	Darrera	% Var	Període	Fa 1 any	Darrera	% Var	
Inflació (IPC)	Feb	2,0%	2,8%	-	Feb	1,4%	3,1%	-	INE
Taxa d'activitat	4t trim	59,9%	59,8%	-	4t trim	64,4%	65,0%	-	EPA-INE
Afiliació mitjana a la SS (m.)	Mar	16.902,5	16.181,3	-4,3%	Mar	360,7	358,2	-0,7%	MEYSS-TGSS
Afiliació mitjana d'estrangers a la SS (m.)	Feb	1.681,5	1.596,4	-5,1%	Feb	52,6	52,7	0,1%	MEYSS-TGSS
Taxa d'atur registrat	Mar ¹	21,9%	23,7%	-	Mar ¹	21,0%	20,2%	-	SPEE-TGSS-Elab.pròpia
Agricultura, ramaderia i pesca									
VAB, creixement	4t trim	7,8%	1,9%	-	12/11	0,3%	-0,5%	-	INE-Elab.pròpia
Afiliats SS (m.)	Mar	1.182,2	1.120,2	-5,2%	Mar	7,4	7,4	-0,7%	MEYSS-OTIB
Gasoli B (vendes quilolitres)	-	-	-	-	Mar	5.153,5	4.883,8	-5,2%	CLH
Indústria i energia									
VAB, creixement	4t trim	0,2%	-2,4%	-	4t trim	-1,3%	-0,9%	-	INE-Elab.pròpia
Afiliats SS (m.)	Mar	2.139,7	2.020,2	-5,6%	Mar	25,2	24,6	-2,5%	MEYSS-OTIB
Energia elèctrica demandada (GWh)	Feb	23.018	20.643	-10,3%	Mar	435,1	424,9	-2,3%	REE
Índex de producció industrial (%)	Feb	-3,2%	-8,5%	-	Feb	5,9%	-21,9%	-	INE
Construcció									
VAB, creixement	4t trim	-4,5%	-8,5%	-	4t trim	-4,8%	-6,2%	-	INE-Elab.pròpia
Afiliats SS (m.)	Mar	1.186,8	1.000,2	-15,7%	Mar	38,9	37,1	-4,8%	MEYSS-OTIB
Habitatges visats acumulat	Mar	18.603	9.777	-47,4%	Feb	174	124	-28,7%	CSCAE-COAI B
Licitació oficial acumulat (milions d'euros)	Jun	6.882,3	3.657,8	-46,9%	Jun	123,0	88,0	-28,5%	M.Foment
Serveis									
VAB, creixement	4t trim	1,1%	-1,2%	-	4t trim	1,0%	0,7%	-	INE-Elab.pròpia
Afiliats SS (m.)	Mar	12.393,8	12.040,7	-2,8%	Mar	289,1	289,2	0,0%	MEYSS-OTIB
Vendes detall (var. interanual%)	Feb	-2,9%	-10,6%	-	Feb	2,4%	-6,8%	-	INE
Passatgers arribats via aèria (m.)	Feb	5.898,6	5.298,0	-10,2%	Feb	421,5	390,1	-7,4%	AENA
Passatgers arribats via marítima línia regular (m.)	-	-	-	-	Gen	124,5	111,2	-10,7%	Ports de Balears

¹Amb afiliació mitjana a la SS

Balears repunta sensiblement i se situa en el 3,1%, tres dècimes més que la del mes de gener. A Espanya, la taxa interanual de l'IPC del febrer és lleugerament inferior (2,8%). A les Illes Balears, seguint la pauta dels darrers mesos, els grups de consum que més s'encareixen durant el febrer són el de medicina (13,2%) i el de begudes alcohòliques i tabac (8,2%). Per contra, els productes i serveis que registren taxes interanuals decreixents són una altra vegada els compresos en els grups de comunicació (-2,0%) i de vestit i calçat (-0,2%). Al febrer, la taxa de variació interanual de la inflació subjacent a les Illes Balears és del 2,5%, quatre dècimes més que la del mes de gener. A Espanya, l'augment de la inflació subjacent és lleugerament inferior (2,3%). A Espanya, la variació interanual de l'índex de harmonitzat de preus de consum (IHPC) del mes de febrer és del 2,9%. La inflació interanual de la mitjana dels països de

la zona euro és, d'acord amb aquest indicador, de l'1,8%, i la del conjunt de la Unió Europea, del 2,0%. L'indicador avançat de preus per al mes de març apunta una disminució de la inflació i estima que la variació interanual de l'IHPC d'Espanya se situarà en el 2,6%.

Data de tancament: 11 d'abril de 2013



Govern de les Illes Balears

Vicepresidència Econòmica,
de Promoció Empresarial i d'Occupació
Direcció General d'Economia i Estadístiques