



#### COMPARATIVA COMUNITATS AUTÒNOMES MÉS TURÍSTIQUES PERÍODE GENER-SETEMBRE

	Illes Balears	Canàries	Catalunya	C. Valenciana	Andalusia
<b>Nombre de turistes internacionals</b>	11554.975 (-4,9%)	8.738.887 (-9,2%)	11542.334 (-26,3%)	6.706.242 (-12,6%)	7.832.169 (-18,9%)
<b>Despesa turística internacional (M €)</b>	13.395 (1,4%)	12.550 (0,8%)	13.096 (-24,7%)	8.015 (3,8%)	9.277 (-5,4%)
<b>Pernoctacions hoteleres</b>	49.714.013 (-3,7%)	47.518.556 (-6,4%)	43.541.748 (-10%)	21.647.890 (-9,5%)	40.722.376 (-9,1%)
<b>Grau ocupació hotelera</b>	76,8%	67,2%	59,4%	59,3%	55,8%
<b>Nombre de creueristes</b>	1.308.344 (-39,6%)	831.132 (-4,6%)	1.704.931 (-33,1%)	532.381 (45%)	460.630 (-27,6%)

Entre parèntesis les variacions respecte dels mateixos mesos de 2019

Fons: Institut Nacional d'Estadística (INE), Ibestat, Ministeri de Foment, Autoritat Portuària de Balears (APB) i elaboració pròpia

*El turisme a les Illes Balears recupera la normalitat en la campanya del 2022 i la despesa turística supera els nivells previs a la pandèmia. Aquest revifament ve acompanyat de rècords d'afiliació al mercat de treball i d'incrementos significatius en la xifra de negoci, tant de la indústria com dels serveis. La guerra d'agressió de Rússia contra Ucraïna continua causant molt sofriment i destrucció, però també té repercussions econòmiques que s'estenen a escala global. La inflació alenteix el ritme a les Illes Balears, però encara roman en nivells alts.*

Després d'un fort repunt el 2021, l'activitat econòmica **mundial** es va estancar en general durant el primer semestre del 2022. Després d'un augment de l'1,8% durant el quart trimestre de l'any passat, el creixement mundial es va desaccelerar fins al 0,5% en el primer trimestre i es va contraure un 0,4% en el segon trimestre del 2022. Als Estats Units, el PIB real es va contreure durant els dos primers trimestres del 2022 — tècnicament una recessió—, però la demanda interna es va mantenir robusta i l'ocupació va continuar augmentant amb força. L'activitat també es va contraure a la Xina en el segon trimestre del 2022 i reflectí els confinaments recurrents de l'estricta política per causa de la COVID-19 i la contínua desacceleració del sector immobiliari. El tipus de canvi entre l'euro i el dòlar ronda la paritat mentre que el preu del petroli s'estanca al voltant dels 100 \$/barrel.

Segons l'informe de tardor de la Comissió

Europea, el PIB del **Regne Unit** pujarà un 4,2% en el 2022, però cedirà un 0,9% en el 2023. De cara al 2024, se'n preveu un repunt del 0,9%. Quant a la inflació a la zona de la lliura esterlina, aquesta es mantindrà per sobre del 7%, tant enguany com l'any vinent, i sols baixarà dels tres punts percentuals el 2024.

El PIB de la **zona euro** pujarà un 3,2% el 2022 i un 0,3% i un 1,5% en els dos anys següents. Aquestes previsions de la Comissió Europea són més pessimistes per a Alemanya, on preveu un creixement de l'1,6% enguany i unes taxes del -0,6% i 1,4% per al 2023 i 2024, respectivament. L'organisme europeu preveu que el PIB de França i d'Itàlia pugi el 2023 un 0,4% i un 0,3%, respectivament, i que per al 2024 superi el punt percentual (1,5% i 1,1%, respectivament). La inflació a la zona euro, que arribarà a un 8,5% enguany, s'anirà suavitzant (6,1% i 2,6% per al 2023 i el 2024, respectivament).





## El moment econòmic de les Illes Balears

L'estimació d'avançament del PIB **espanyol** del tercer trimestre mostra un increment del 3,8% interanual que, respecte del segon trimestre, implica una pujada del 0,2%. La demanda externa perd vigor i aporta 3,0 punts percentuals al creixement, mentre que la demanda interna continua a la baixa i representa els 0,8 punts restants. La despesa en consum final augmenta en termes interanuals un 0,3% i deixa la formació bruta de capital (2,9%) com a dinamitzadora de la demanda. Des de la perspectiva de l'oferta, únicament l'agricultura, la ramaderia i la pesca retrocedeixen (-1,4%), mentre que els serveis (4,2%), la construcció (5,2%) i la indústria (3,1%) milloren el valor afegit brut en termes reals. La Comissió Europea preveu per a Espanya un increment de PIB del 4,5% per al 2022; de l'1,0% per al 2023, i del 2,0% per al 2024.

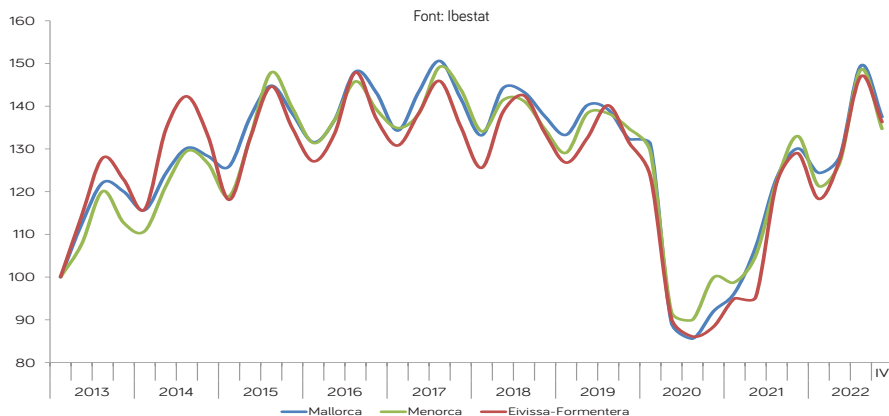
L'economia de les **Illes Balears** recupera el dinamisme d'abans de la pandèmia i en el segon trimestre del 2022 creix un 18,4%. Les previsions per al 2022 (11,1%) i per al 2023 (3,9%) evidencien la fortalesa de l'arxipèlag en comparació amb altres regions espanyoles i europees. Com es pot veure en el gràfic 1, la confiança dels empresaris supera els nivells previs a la pandèmia —es troba tres punts percentuals per sobre del 2019— i aquest fet s'aconsegueix a totes les illes.

Continua la bona evolució de les xifres del mercat de **treball** de les Illes Balears. Així, l'afiliació mitjana s'ha situat en 591.408 afiliacions en el mes de setembre, un 8,9% per sobre de la xifra del 2021. Es tracta d'un nou rècord històric d'afiliació per onzè mes consecutiu. Al conjunt

nacional es dona també un increment de l'afiliació, en aquest cas del 3,3%. D'aquesta manera, les Illes Balears continuen encapçalant la creació d'ocupació. D'altra banda, el mes de setembre tanca amb 36.854 persones en situació d'atur, la qual cosa suposa una caiguda interanual del 25,2%. És la xifra més baixa d'atur en un mes de setembre des del 2007. L'atur cau a totes les illes i de forma més significativa a les Pitiüses: Eivissa (-28,9%) i Formentera (-29,8%), seguides de Menorca (-27,6%) i Mallorca (-24,5%). Al conjunt d'Espanya, l'atur cau un 9,7% respecte al setembre del 2021. Finalment, es registren 35.396 nous contractes en el mes de setembre, dels quals el 61,6% són indefinits. Per sisè mes consecutiu el percentatge de contractació indefinida se situa per sobre del 60% i les Illes Balears encapçalen el rànquing per comunitats autònomes, molt per sobre de la mitjana nacional, que en el mes de setembre va ser del 46,7%.

La producció **industrial** en el mes de setembre es manté a l'alça amb un 17,2% interanual, per sobre del registre espanyol (3,3%), gràcies al fort avançament dels béns de consum (52,1%) i dels béns d'equip (31,8%). El volum de negoci del sector del mes d'agost repunta amb força i la variació interanual de l'índex se situa en un 40,1% (un 19,9% a Espanya). Els preus industrials del mes de setembre afluixen una mica, tant a les Illes Balears (48,7%) com a Espanya (35,6%), per l'apreciable davallada dels de l'energia. Les relacions comercials amb l'exterior refermen el fort dinamisme dels darrers mesos. De gener a agost les exportacions (1.846,1 M€) s'incrementen un 61,2% respecte del 2021 i les compres (1.587,0 M€), un 75,4%.

GRÀFIC 1. INDICADOR DE CONFIANÇA EMPRESARIAL HARMONITZAT (ICEA)



Els productes de la indústria manufacturera, amb un augment interanual d'un 45,5%, representen quasi el 72,0% de totes les vendes. La demanda elèctrica continua prou accelerada a tot l'arxipèlag i, en el mes de setembre, arriba a 594,0 GWh, un 9,3% més que un any enrere i el valor més alt de la sèrie per a aquest mes. En el mes d'octubre, el sector de la indústria i l'energia a les Illes Balears compta de mitjana amb 29.367 treballadors en alta laboral a la Seguretat Social. En termes interanuals, considerant els règims general i d'autònoms, suposa un augment d'un 4,1%.

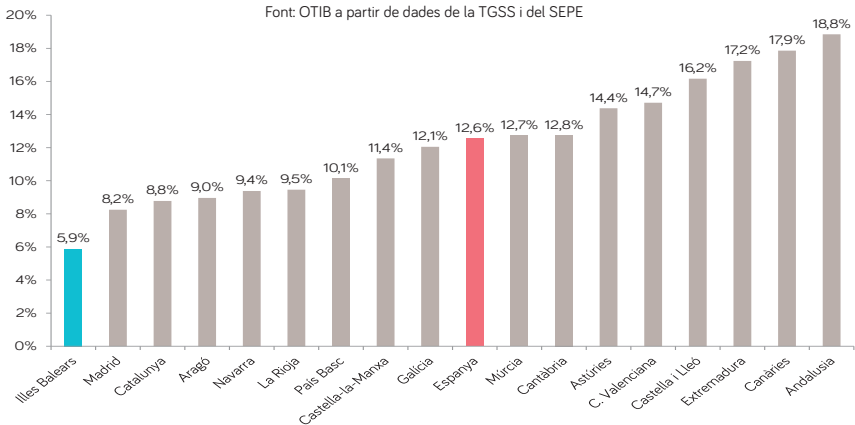
Quant al sector de la **construcció**, el nombre de projectes d'obra visats en el mes de setembre al conjunt de les Illes Balears (637) apuja un 8,7% interanual i el pressupost d'execució, un 102,3%. Els relatius a habitatges (480 expedients) s'incrementen un 80,5% respecte d'un any enrere. Així mateix, els certificats de final d'obra d'habitatges continuen a l'alça i, en el mes d'agost, se'n registren 462, amb una taxa interanual d'un 185,2% i d'un 19,5%, si es consideren les dades acumulades. De gener a agost, l'import acumulat de la licitació oficial realitzada per les diferents administracions públiques al territori de les Illes Balears és de 278,1 M€, un 4,1% superior al del 2021. El mercat immobiliari perd part del vigor dels mesos precedents, per bé que, en el mes d'agost, la compravenda d'habitatges (1.571) augmenta un 4,0% al conjunt de l'arxipèlag. La variació interanual de la mitjana dels primers vuit mesos és d'un 41,3%. L'afiliació a la Seguretat Social en el mes d'octubre arriba a 57.130 persones inscrites i suposa un creixement d'un 5,2% interanual.

L'índex de volum de negoci dels **serveis** es manté prou vigorós a les Illes Balears i, en el mes d'agost, s'incrementa un 41,2% respecte del mateix mes del 2021, per sobre de la resta d'autonomies i de la mitjana del conjunt d'Espanya (23,2%). També la taxa interanual de l'índex d'ocupació continua elevada a l'arxipèlag, amb un 10,1%, mentre que a Espanya se situa en un 3,6%. En ambdós índexs les activitats administratives i serveis auxiliars, l'hostaleria i el transport presenten les pujades més intenses. L'afiliació a la Seguretat Social continua amb xifres molt positives en el mes d'octubre, 453.107 persones de mitjana, amb un avanç interanual d'un 9,6%.

Les vendes del **comerç** al detall s'intensifiquen a les Illes Balears en el mes de setembre amb una pujada interanual d'un 9,2%. A Espanya l'índex es manté en positiu (0,8%). Quant a l'ocupació, segueix amb la trajectòria ascendent i registra una taxa interanual d'un 7,2%, 5,0 punts percentuals més que el valor assolit al conjunt d'Espanya (2,2%).

Pel que fa al **turisme**, en el mes de setembre arriben a les Illes Balears 2.282.343 turistes. Això representa un creixement interanual d'un 52,3%, atribuïble sobretot al fort increment dels visitants estrangers (62,5%). Considerant els principals mercats emissors, cal destacar l'augment de turistes del Regne Unit (128,5%) i d'Alemanya (45,5%), si bé els d'Itàlia, França i Països Baixos també presenten augments significatius. En comparació amb el setembre del 2019, les dades suposen una davallada d'un 1,0% a causa

GRÀFIC 2. TAXA D'ATUR ADMINISTRATIVA - OCTUBRE 2022





## El moment econòmic de les Illes Balears

del descens dels turistes estrangers (-5,4%), especialment dels procedents del Regne Unit (-16,0%) i d'Alemanya (-7,1%). No obstant això, la recuperació del turisme espanyol és prou notòria (28,7%) i el seu pes sobre el total (17,0%) s'incrementa 4,0 punts percentuals. D'altra banda, la despesa turística en el mes de setembre assolí gairebé el mateix nivell que la del 2019 i arriba a 2.378 M€, que suposen una pujada interanual d'un 54,5%, més intensa la relativa als turistes estrangers (61,3%) que no la dels espanyols (16,4%). Considerant la despesa acumulada durant els primers nou mesos d'enguany respecte dels del 2019, l'augment és d'un 3,9%, amb una forta pujada de la realitzada pels turistes espanyols (26,3%). També en el mes de setembre, el grau d'ocupació hotelera per places a les Illes Balears és d'un 78,2% —d'un 63,9% al conjunt d'Espanya— superior a l'absolut un any enrere (60,1%) i lleugerament per sota del de l'any 2019 (81,6%). La planta oberta sobre l'existent a l'arxipèlag (97,8%) presenta valors molt elevats i hi destaca Menorca (99,3%). Finalment, de gener a setembre i amb referència al mateix període del 2021, els viatgers allotjats a hotels augmenten un 128,4% i les pernoctacions un 132,6%. Respecte del 2019, el nombre de viatgers també s'incrementa (1,8%), per bé que el de pernoctacions minva un 3,7%.

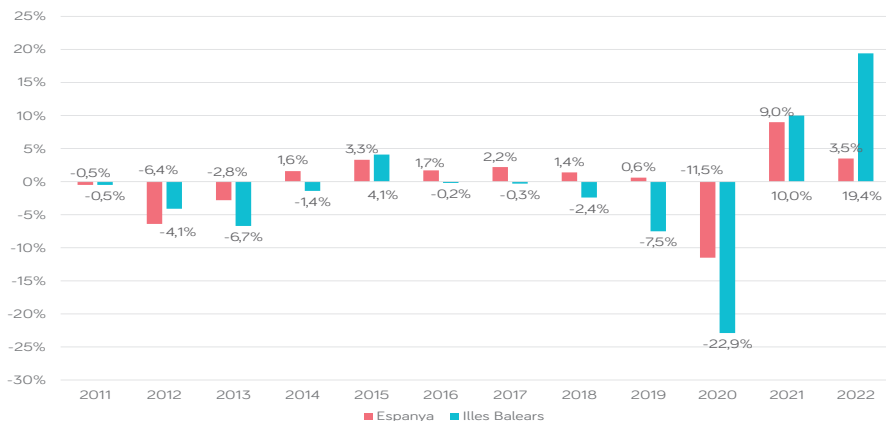
Considerant els tres primers trimestres del 2022 així com els tres aeroports de les Illes Balears, el nombre de passatgers arribats en **transport aeri** (17,12 M) augmenta un 105,9% respecte del mateix període del 2021, si bé, amb relació al

del 2019, disminueix un 3,0%. El 30,5% del total de passatgers (5,22 M) procedeixen de territori espanyol, percentatge lleugerament superior al registrat el 2019 (28,4%), però molt allunyat del de l'any 2021 (38,8%). L'aeroport de Palma és el que registra el major creixement interanual (120,1%), encara que se situa un 5,0% per sota del registrat el 2019. L'aeroport de Maó, en canvi, és l'únic que presenta un increment amb relació al trànsit de l'any 2019 (9,5%). Els passatgers procedents dels dos principals mercats emissors, Alemanya i Regne Unit, registren augments interanuals d'un 98,0% i un 300,0%, respectivament. D'altra banda, de gener a setembre, el nombre de passatgers arribats en línia regular (6,45 M) als ports de les Illes Balears registra un creixement d'un 37,7% interanual —un 11,0% amb relació al 2019—, més intens en els ports d'Eivissa (52,4%) i de Palma (42,0%). Per contra, el nombre de creueristes (1,31 M), si bé es recupera notòriament respecte de l'any passat (673,0%), queda lluny de les xifres assolides el 2019 (-40,0%). D'altra banda, si es consideren també els tres primers trimestres, l'entrada de mercaderies en els ports de l'arxipèlag (11,92 Mt) s'incrementa un 15,6% respecte del mateix període del 2021. Amb tot, amb relació al volum registrat el 2019, representa una disminució d'un 6,8%.

La inflació es modera en el mes de setembre per la baixada dels preus de l'electricitat i carburants i l'IPC se situa, tant a les Illes Balears com a Espanya, en un 8,9% interanual. Per grups de consum, aliments i begudes no alcohòliques (13,2%), restaurants i hotels (11,9%), habitatge,

### GRÀFIC 3. VARIACIÓ INTERANUAL DE L'ÍNDEX DE PRODUCCIÓ INDUSTRIAL - ACUMULAT GENER A SETEMBRE

Font: INE



## QUADRE COMPARATIU D'INDICADORS ECONÒMICS

	Conjunt d'Espanya				Illes Balears				
	Període	Fa 1 any	Darrera	% Var	Període	Fa 1 any	Darrera	% Var	
Inflació (IPC)	Octubre	5,4%	7,3%	-	Setembre	4,2%	8,9%	-	INE
Taxa d'activitat	3r Trim	59,1%	58,9%	-	3r Trim	66,6%	66,8%	-	EPA-INE
Afiliació mitjana a la SS (m.)	Octubre	19.690,6	20.283,8	3,0%	Octubre	514,7	557,8	8,4%	MEYSS-TGSS
Afiliació mitjana d'estrangers a la SS (m.)	Setembre	2.240,8	2.456,0	9,6%	Setembre	109,4	128,7	17,6%	MEYSS-TGSS
Taxa d'atur registrat	Oct <sup>1</sup>	14,2%	12,6%	-	Oct <sup>1</sup>	9,2%	5,9%	-	SPEE-TGSS-Elab.pròpia
<b>Agricultura, ramaderia i pesca</b>									
VAB, creixement	2n Trim	0,0%	-1,2%	-	2n Trim	14,0%	13,1%	-	INE-Elab.pròpia
Afiliats SS (m.)	Octubre	1127,3	1086,4	-3,6%	Octubre	8,8	8,9	1,1%	MEYSS-OTIB
Gasoil B (tones)	Agost	278.455	313.243	12,5%	Agost	4.501	5.824	29,4%	Cores
<b>Indústria i energia</b>									
VAB, creixement	2n Trim	27,5%	4,5%	-	2n Trim	25,8%	12,9%	-	INE-Elab.pròpia
Afiliats SS (m.)	Octubre	2.292,9	2.337,8	2,0%	Octubre	28,2	29,4	4,1%	MEYSS-OTIB
Energia elèctrica demandada (GWh)	Setembre	19.690	18.923	-3,9%	Setembre	4.239,0	4.810,0	13,5%	REE-Ibestat
Índex de producció industrial (%)	Agost	3,3%	5,8%	-	Agost	15,2%	17,3%	-	INE
<b>Construcció</b>									
VAB, creixement	2n Trim	13,3%	5,1%	-	2n Trim	8,2%	5,8%	-	INE-Elab.pròpia
Afiliats SS (m.)	Octubre	1.308,9	1.351,8	3,3%	Octubre	54,3	57,1	5,2%	MEYSS-OTIB
Habitatges visitats acumulat	Agost	8.084	7.734	-4,3%	Agost	228	401	75,9%	CSCAE-COAI B
Licitació oficial acumulada (milions d'euros)	Agost	2.051,4	2.842,9	38,6%	Agost	54,6	28,8	-47,3%	M. Foment
<b>Serveis</b>									
VAB, creixement	2n Trim	17,3%	7,7%	-	2n Trim	22,9%	19,9%	-	INE-Elab.pròpia
Afiliats SS (m.)	Octubre	14.961,4	15.507,8	3,7%	Octubre	423,4	462,4	9,2%	MEYSS-OTIB
Vendes al detall (var. interanual%)	Setembre	0,2%	0,5%	-	Setembre	12,0%	9,2%	-	INE
Passatgers arribats via aèria (m.)	Setembre	16.316	24.881	52,5%	Setembre	3.535	5.356	51,5%	AENA
Passatgers arribats via marítima línia regular (m.)	Setembre	2.133,8	3.471,9	62,7%	Setembre	876,2	1.102,4	25,8%	Puertos del Estado
Passatgers en creuers turístics (m.)	Setembre	268,60	245	-8,7%	Setembre	76,3	257	-	APB-Puertos del Estado
Despesa Turística d'estrangers (milions d'euros)	Setembre	5.051,2	9.242,5	83,0%	Setembre	1.306,7	2.107,2	61,3%	EGATUR-INE
Pernoctacions hoteleres (m.)	Setembre	25.679,5	35.926,3	39,9%	Setembre	5.324,3	8.756,4	64,5%	INE

<sup>1</sup>Amb afiliació a la Seg. Social

aigua, electricitat i gas (11,4%) i transport (9,9%) són els que presenten les pujades més fortes. La resta, exceptuant-ne el de comunicacions (-2,4%), apuja més moderadament. En canvi, tot i excloure les categories més fluctuants, continua elevada la inflació subjacent tant a Espanya (6,2%) com, sobretot, a les Illes Balears (6,8%).

Per altra part, en el mes de setembre, la taxa d'inflació anual de la zona de l'euro escala fins al 9,9%. Finalment, d'acord amb l'estimació dels respectius indicadors avançats, en el mes d'octubre, els preus apugen un 7,3% a Espanya i un 10,7% a la zona de l'euro.

Data de tancament: 9 de novembre de 2022



G  
O  
I  
B  
/

CONSELLERIA  
MODEL ECONÒMIC,  
TURISME I TREBALL

Unió Europea  
Fons Social Europeu  
L'FSE inverteix en el teu futur

