

Conjuntura econòmica de les Balears

Primer semestre de l'any 2000



GOVERN
DE LES ILLES BALEARS

Conselleria d'Hisenda i Pressuposts

Quatre illes *un país* cap frontera

Creixement del PIB per sectors

Avanç de l'evolució anual:

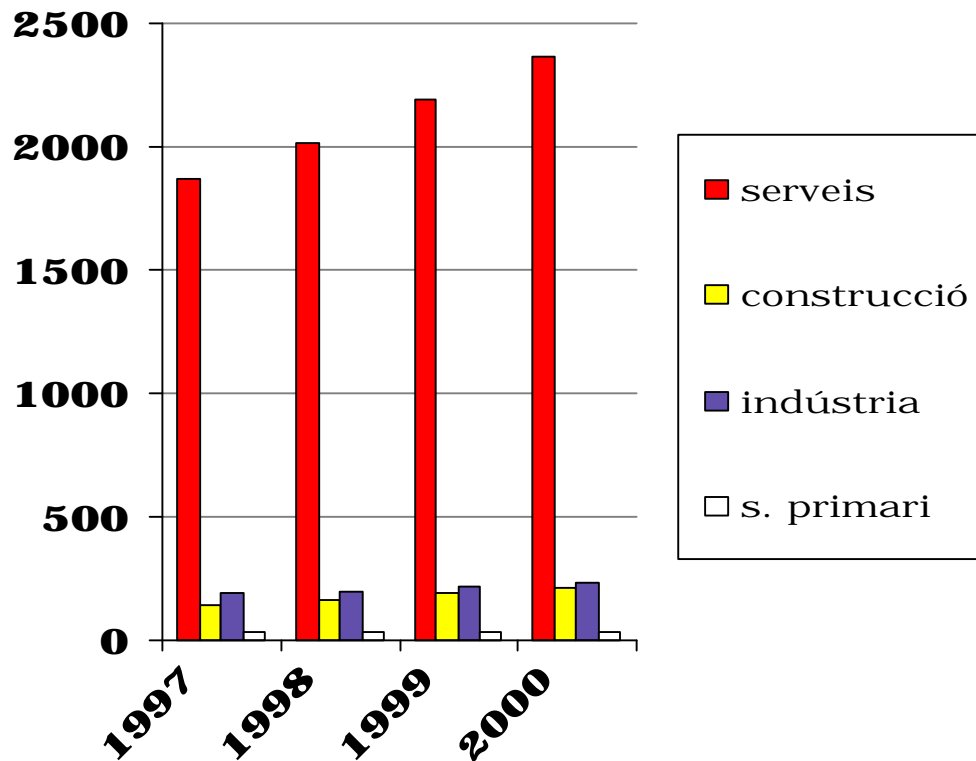
- sector primari	- 4,00 %
- indústria	+ 3,02 %
- construcció.....	+ 9,34 %
- serveis.....	+ 4,30 %
- total anual	+ 4,45 %



GOVERN
DE LES ILLES BALEARS

Conselleria d'Hisenda i Pressuposts

Valor afegit brut 2000 (previsió)



- Serveis:
2.365.150 mil.. 81'15%
- Construcció:
213.413 mil... 8'30%
- Indústria:
230.834 mil... 9'02%
- S. primari:
34.369 mil.... 1'52%

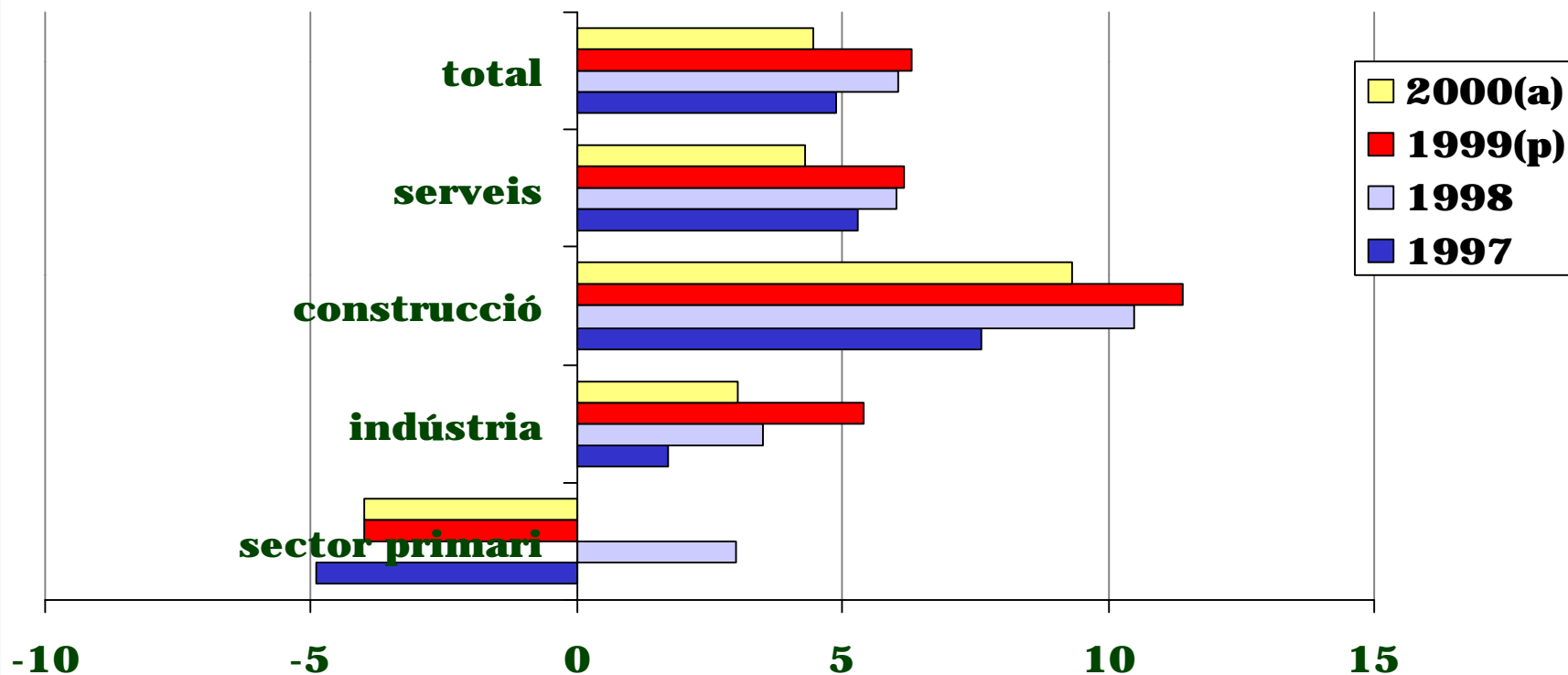


GOVERN
DE LES ILLES BALEARS

Conselleria d'Hisenda i Pressuposts

Creixement del PIB per sectors

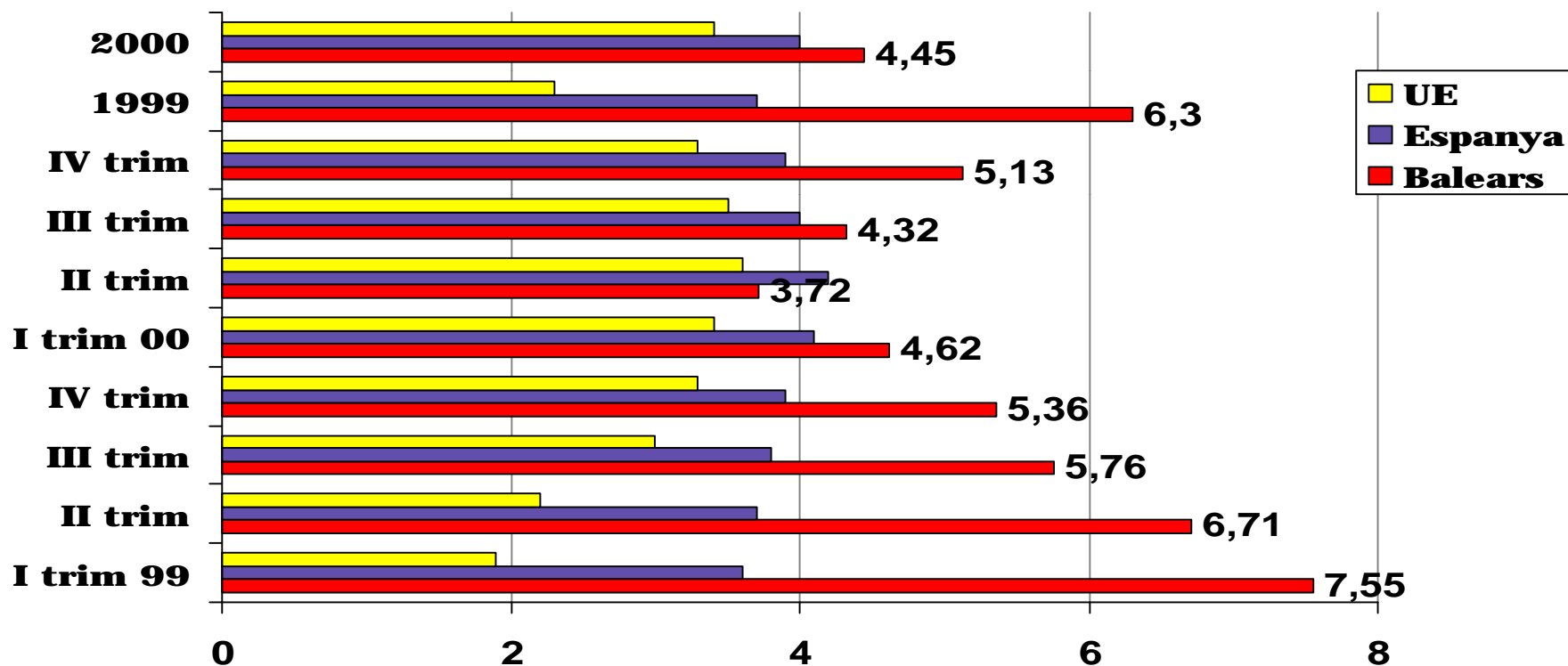
Anys 1997-2000



GOVERN
DE LES ILLES BALEARS

Conselleria d'Hisenda i Pressuposts

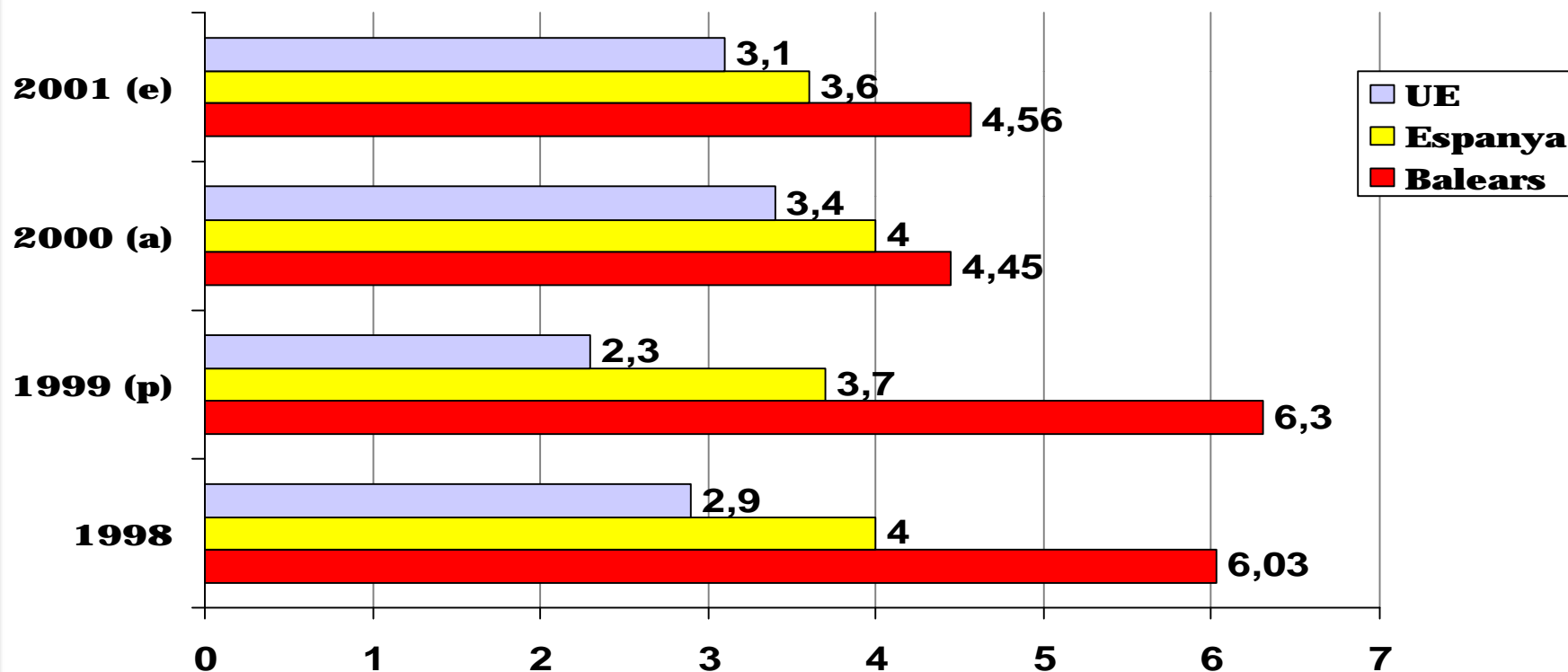
UE, Espanya i Illes Balears: comparació dels creixement



GOVERN
DE LES ILLES BALEARS

Conselleria d'Hisenda i Pressuposts

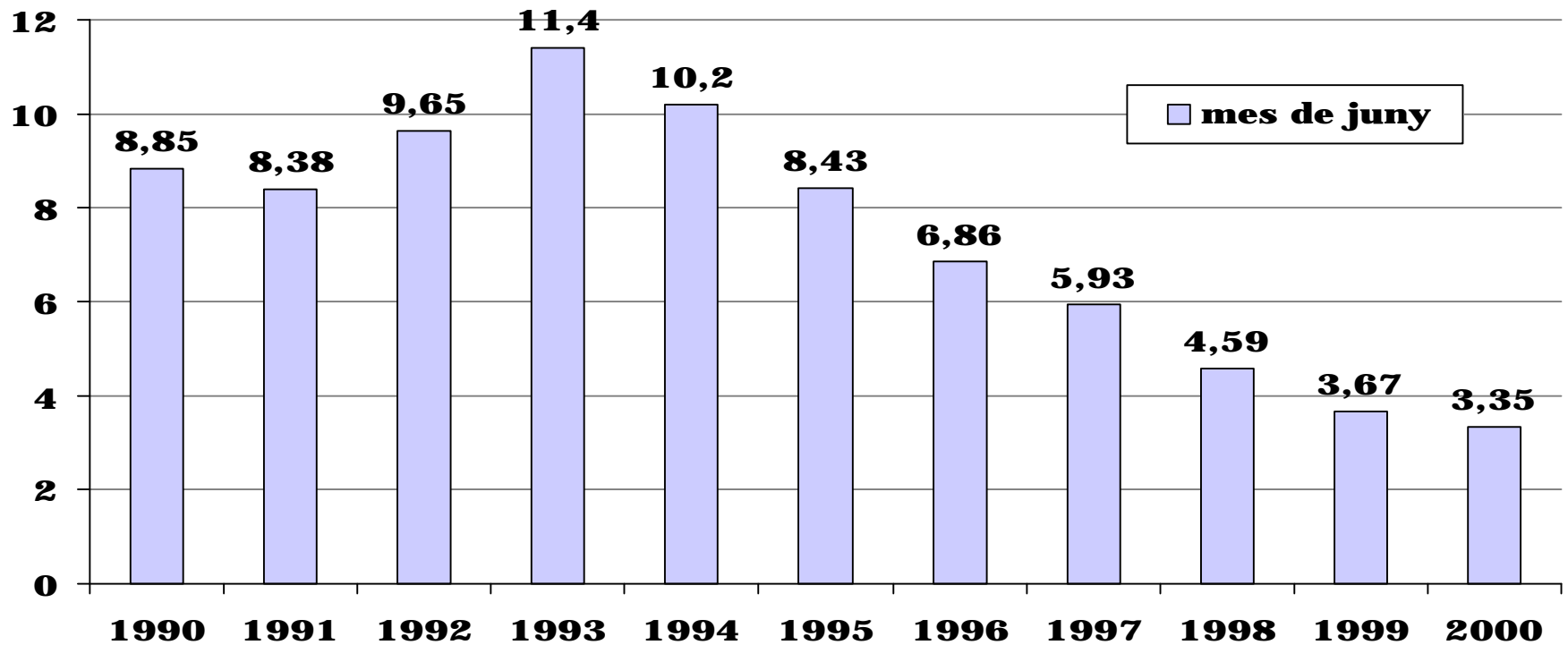
UE, Espanya i Illes Balears: creixement del PIB 1998-2001



GOVERN
DE LES ILLES BALEARS

Conselleria d'Hisenda i Pressuposts

Taxa d'atur balear



GOVERN
DE LES ILLES BALEARS

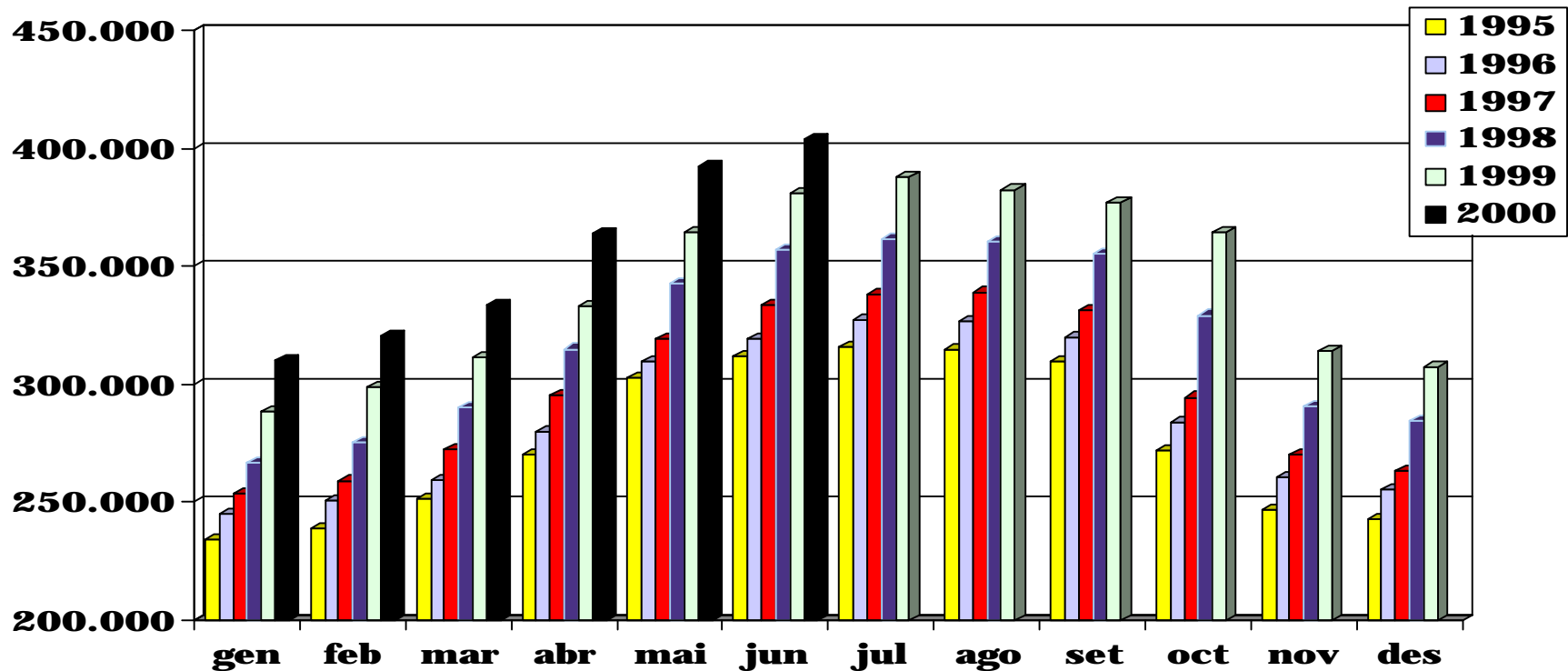
Conselleria d'Hisenda i Pressuposts

Mercat laboral a les Illes Balears

- Creixement de l'ocupació fins al juny de l'any 2000 7,5 %
- Reducció de l'atur registrat al mes de juny de l'any 2000 - 6,3 %
- Taxa d'atur registrada al mes de juny de l'any 2000..... 3,35 %



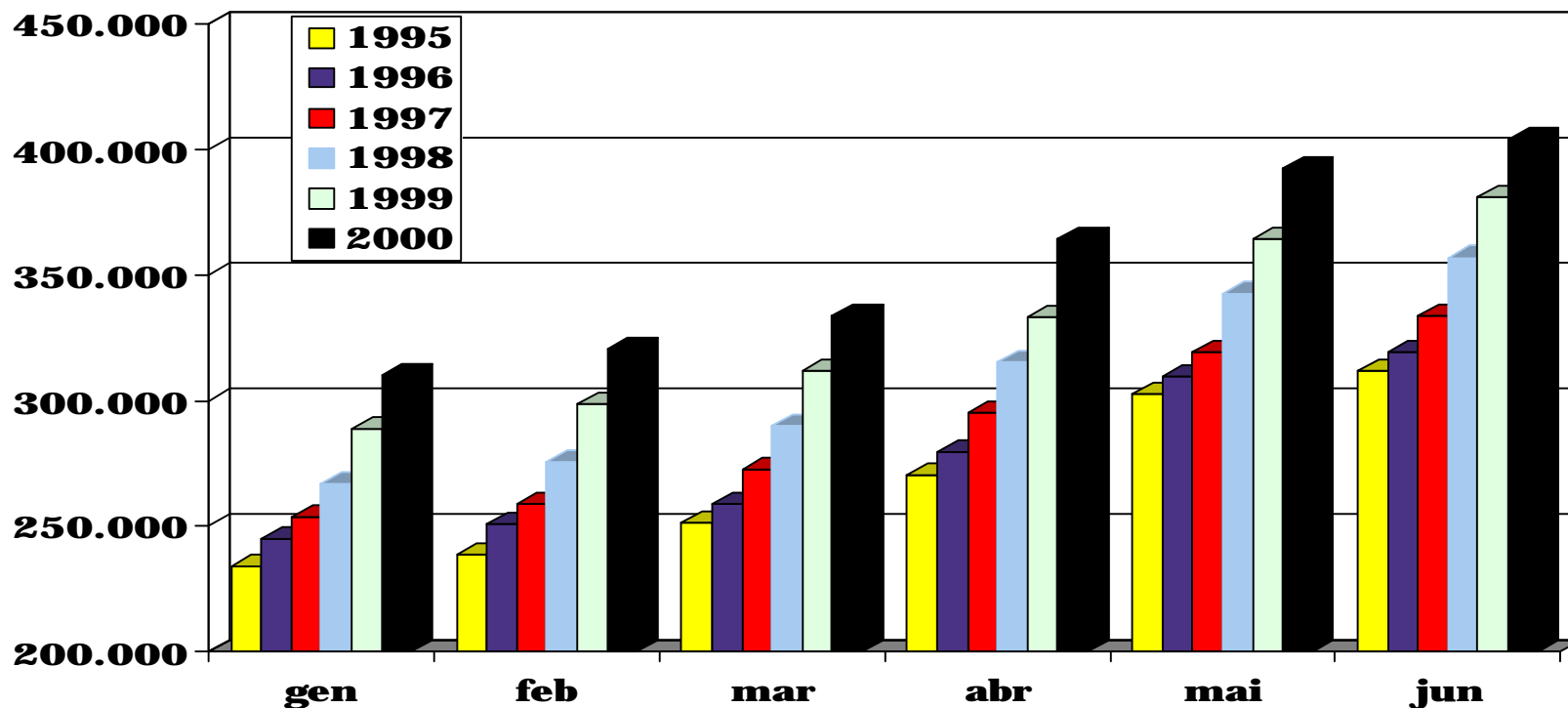
Variació dels ocupats a les Illes Balears. Anys 1995-2000



GOVERN
DE LES ILLES BALEARS

Conselleria d'Hisenda i Pressuposts

Variació dels ocupats a les Illes Balears. Anys 1995-2000

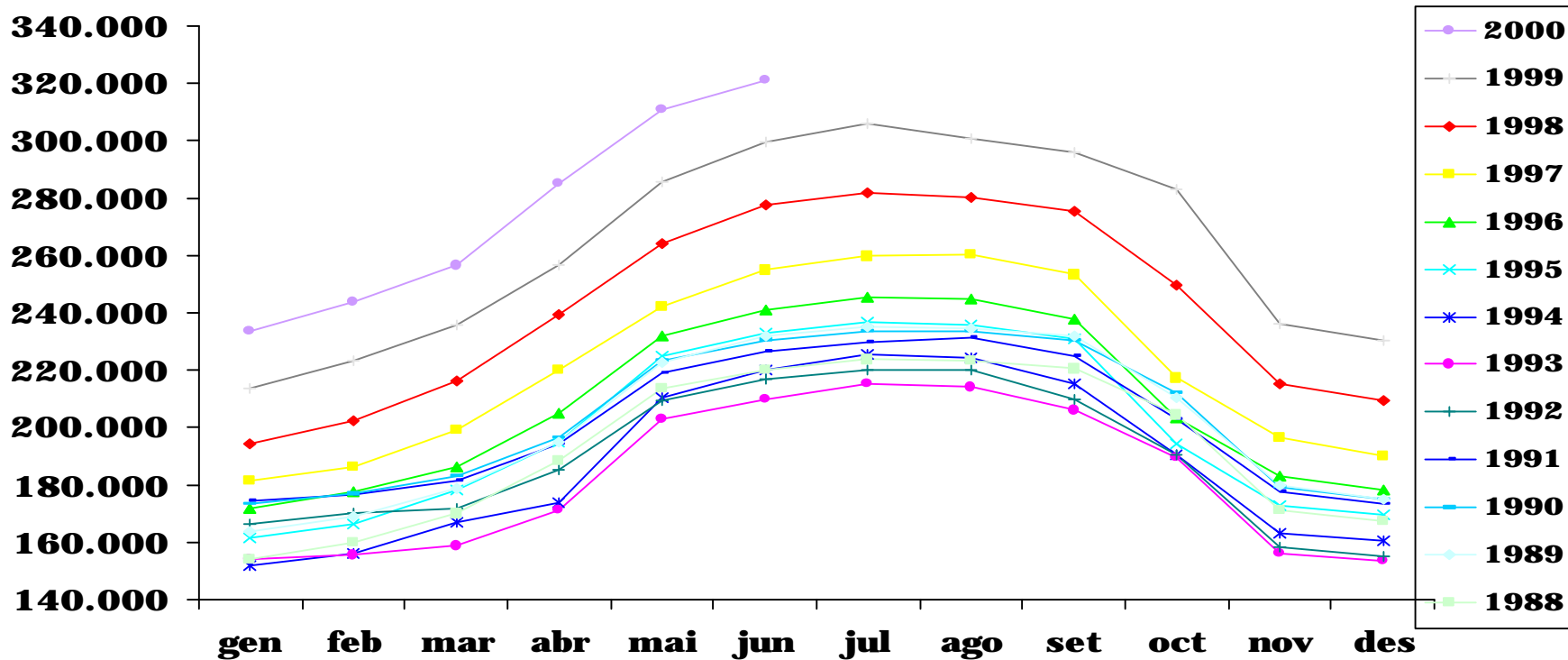


GOVERN
DE LES ILLES BALEARS

Conselleria d'Hisenda i Pressuposts

Evolució dels afiliats (règim general)

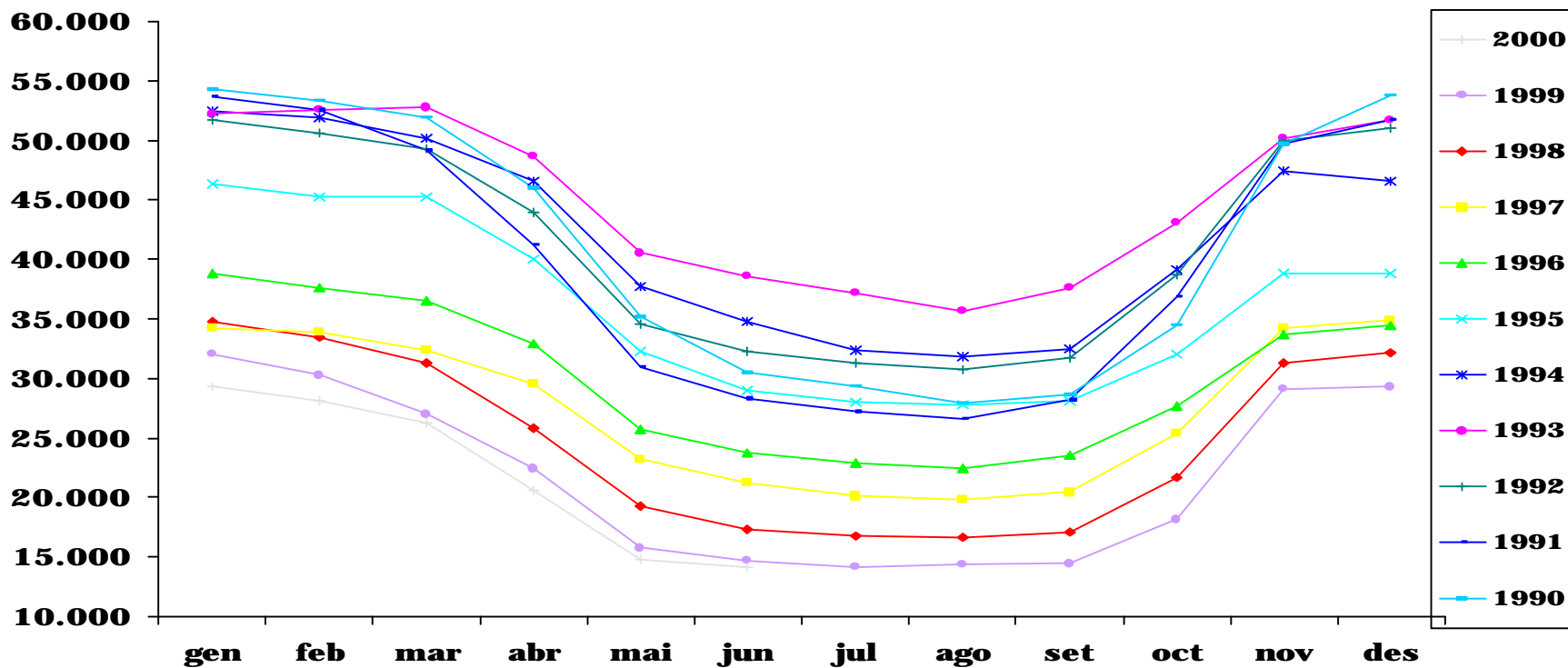
Anys 1988-2000



GOVERN
DE LES ILLES BALEARS

Conselleria d'Hisenda i Pressuposts

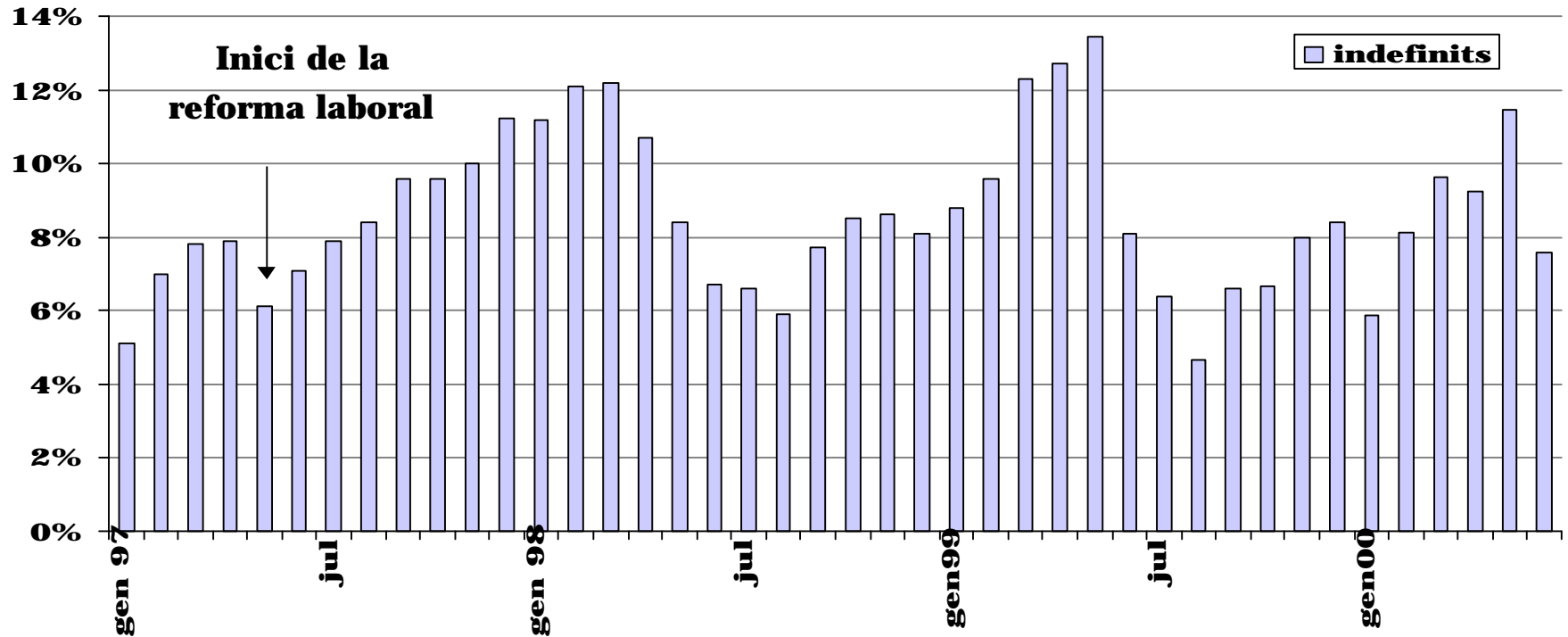
Evolució de l'atur registrat a les Illes Balears des de l'any 1990



GOVERN
DE LES ILLES BALEARS

Conselleria d'Hisenda i Pressuposts

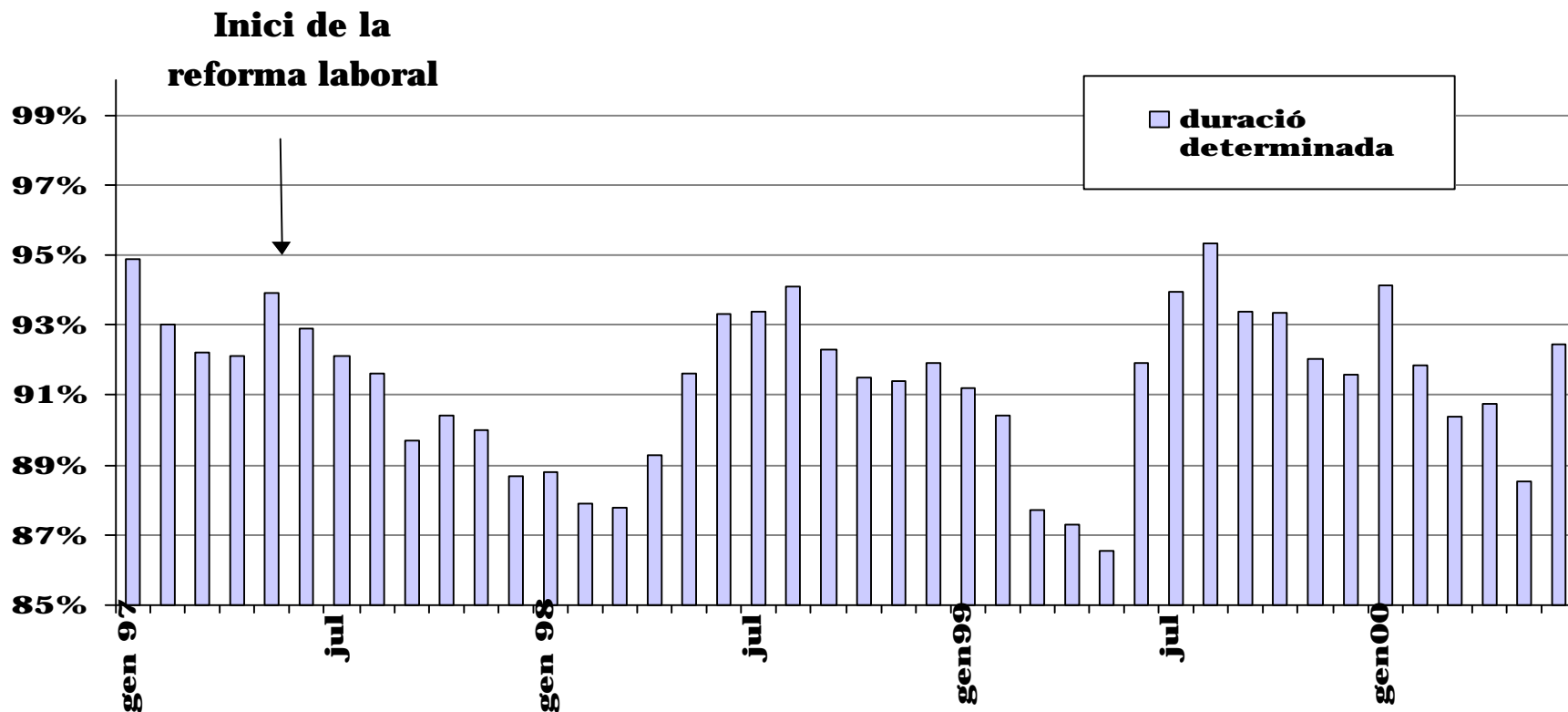
Evolució dels contractes indefinits 1997-2000



GOVERN
DE LES ILLES BALEARS

Conselleria d'Hisenda i Pressuposts

Evolució dels contractes temporals 1997-2000



GOVERN
DE LES ILLES BALEARS

Conselleria d'Hisenda i Pressuposts

Mitjana de l'ocupació registrada a les Illes Balears

Gener-juny de l'any 2000

<u>Sector</u>	<u>Ocupats</u>	<u>Var. interanual</u>
» Primari	7.248	- 0'9 %
» Indústria	25.806	+ 3'1 %
» Construcció	40.408	+14'4 %
» Serveis	207.897	+ 8'7 %
» Autònoms	72.697	+ 3'2 %
» TOTAL	354.075	+ 7'5 %



Ocupació registrada al mes de juny a les Illes Balears

<u>Sector</u>	<u>Ocupats</u>	<u>Var. interanual</u>
» Primari	7.318	- 2,2 %
» Indústria	26.650	+ 2,2 %
» Construcció	40.626	+13,2 %
» Serveis	252.774	+ 6,8 %
» Autònoms	76.718	+ 2,6 %
» TOTAL	403.996	+ 6,1 %



GOVERN
DE LES ILLES BALEARS

Conselleria d'Hisenda i Pressuposts

Mitjana d'atur registrat a les Illes Balears

Gener-juny de l'any 2000

<u>Sector</u>	<u>Aturats</u>	<u>Var. interanual</u>
» Primari	151	- 0,4 %
» Indústria	1.565	-15,7 %
» Construcció	1.762	- 4,1 %
» Serveis	17.793	- 3,9 %
» Sense ocupació anterior	934	-31,6 %
» TOTAL	22.222	- 6,3 %



GOVERN
DE LES ILLES BALEARS

Conselleria d'Hisenda i Pressuposts

Atur registrat al mes de juny a les Illes Balears

<u>Sector</u>	<u>Aturats</u>	<u>Var. interanual</u>
» Primari	110	+ 6,8 %
» Indústria	1.271	-17,7 %
» Construcció	1.525	- 1,5 %
» Serveis	10.299	+ 0,6 %
» Sense ocupació anterior	851	-31,0 %
» TOTAL	14.156	- 3,5 %

