

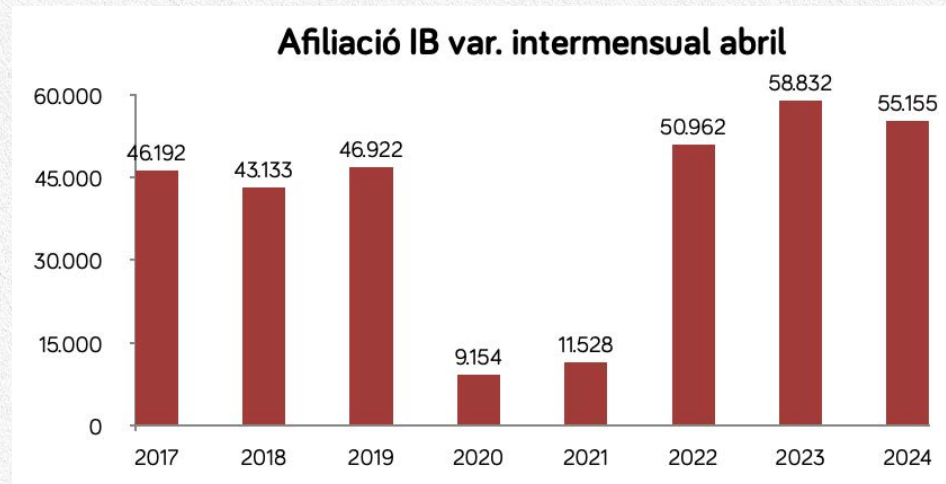
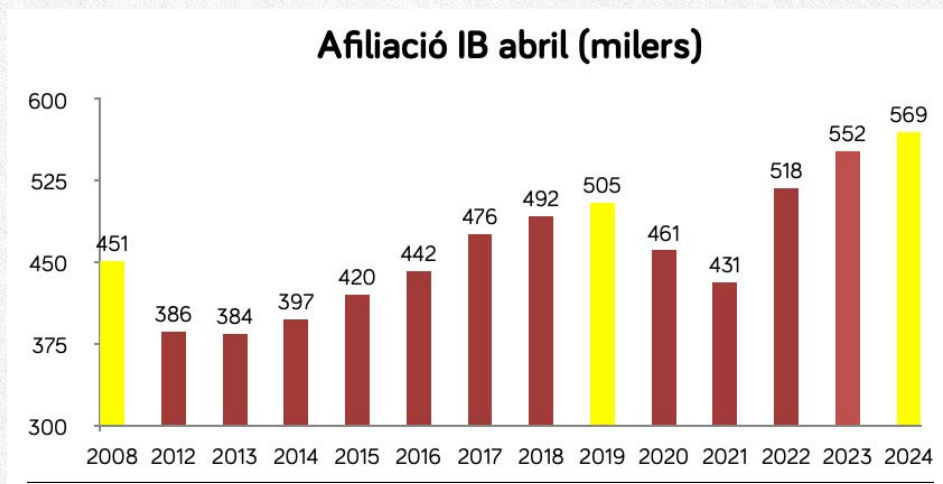
Dades d'afiliació i atur

abril 2024 Illes Balears



ABRIL DESPUNTA EN LA CREACIÓ D'OCUPACIÓ A BALEARS

AMB UN INCREMENT INTERANUAL DE MÉS DE 17.000 PERSONES AFILIADES



BALEARS ENTRE LES COMUNITATS LÍDERS EN OCUPACIÓ

	Var. Interanual afiliació abril
Canàries	3,6 %
Madrid	3,6 %
Balears Illes	3,1 %
Múrcia	2,9 %
Com. Valenciana	2,6 %
Catalunya	2,4 %
Espanya	2,4 %
Aragó	2,1 %
La Rioja	2,0 %
Castella Lleó	2,0 %
Galícia	1,7 %
País Basc	1,7 %
Astúries	1,6 %
Andalusia	1,6 %
Navarra	1,5 %
Castella la Manxa	1,5 %
Cantàbria	0,9 %
Extremadura	0,6 %



EL SECTOR SERVEIS INCREMENTA L'AFILIACIÓ ESPECIALMENT A HOSTALERIA EN 4,3%

AFILIACIÓ PER ILLES: Dades de març 2024 (darrera dada disponible)

	2023	2024	Var. Interanual
Mallorca	414.408	433.932	4,7 %
Menorca	31.338	31.770	1,4 %
Eivissa	58.747	62.410	6,2 %
Formentera	3.288	3.536	7,5 %

AFILIACIÓ PER EDATS: Dades de març 2024 (darrera dada disponible)

	2023	2024	Var. Interanual
Menors 25 anys	32.924	36.526	10,9 %
Entre 25 i 44 anys	232.529	239.624	3,1 %
Majors 45 anys	245.479	259.228	5,6 %
Homes	274.386	286.030	4,2 %
Dones	236.546	249.348	5,4 %

AFILIACIÓ PER SECTORS ECONÒMICS: Dades de abril 2024

	Agricultura	Indústria	Construcció	Serveis	Comerç	Hoteleria	Resta serveis	Autònoms	Empreses*
IB	2,9 %	1,6 %	1,3 %	3,7 %	2,7 %	4,3 %	3,7 %	2,5 %	4,0 %
Espanya	0,0 %	1,8 %	1,6 %	2,9 %	1,4 %	3,2 %	3,3 %	0,9 %	1,2 %

Nota: (*) dada de març



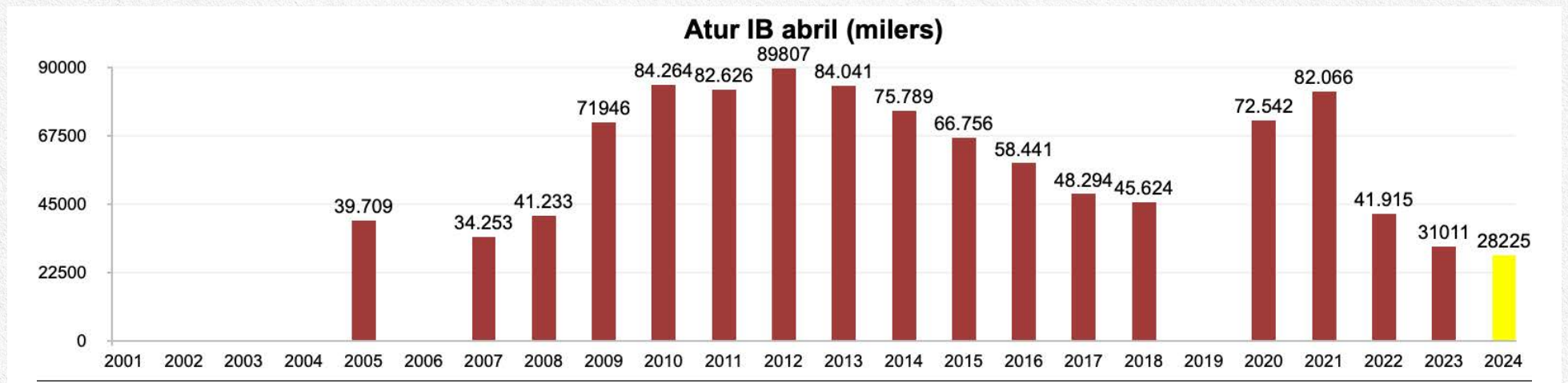
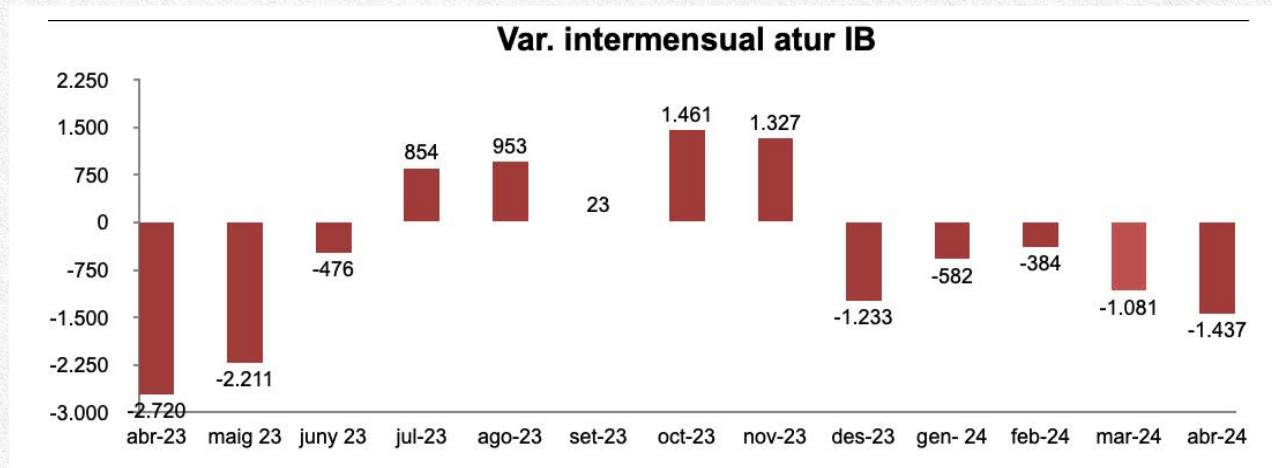
ES COMPLEIX EL REpte DE DAVALLAR LA TAXA DE PARCIALITAT ARRIBANT AL 13,8%

	Taxa de temporalitat (març)				Taxa de parcialitat (març)			
	2019	2021	2023	2024	2019	2021	2023	2024
Espanya	32,1 %	29,1 %	15,4 %	13,9 %	24,2 %	22,2 %	20,4 %	20,4 %
Illes Balears	32,2 %	28,2 %	10,5 %	9,1 %	18,2 %	18,5 %	14,1 %	13,8 %



L'ATUR CAU A MÍNIMS HISTÒRICS

DUIM DOS MESOS CONSECUTIUS AMB UN ATUR REGISTRAT INFERIOR A LES 30.000 PERSONES



Dades d'afiliació i atur
abril 2024 Illes Balears



L'ATUR CAU EN UN 9% DE VARIACIÓ INTERANUAL

Atur	Var. Interanual abril
Galícia	-9,3 %
Múrcia	-9,2 %
Balears Illes	-9,0 %
Canàries	-6,8 %
Astúries	-6,3 %
La Rioja	-5,6 %
Aragó	-5,6 %
Extremadura	-5,5 %
Castella Lleó	-5,3 %
Andalusia	-4,9 %
Com. Valenciana	-4,8 %
Espanya	-4,4 %
Castella la Manxa	-3,6 %
Madrid	-3,3 %
Cantàbria	-2,8 %
Navarra	-2,0 %
Catalunya	-0,5 %
País Basc	1,4 %

	Atur abril 2024	Var. Interanual	Var. Intermensual
Espanya	2.666.500	-4,4 %	-2,2 %
Illes Balears	28.225	-9,0 %	-4,8 %
Mallorca	24.038	-9,0 %	-4,1 %
Menorca	1.770	-8,2 %	-7,5 %
Eivissa	2.321	-9,5 %	-10,3 %
Formentera	96	-2,0 %	-2,0 %



LA TAXA D'ATUR A LES BALEARS ÉS LA MÉS BAIXA DEL CONJUNT D'ESPANYA

	Taxa atur administratiu
Balears Illes	4,7 %
Madrid	7,5 %
Aragó	8,0 %
Catalunya	8,2 %
La Rioja	8,9 %
Navarra	8,9 %
País Basc	9,8 %
Castella Lleó	10,2 %
Galícia	10,6 %
Múrcia	11,0 %
Espanya	11,2 %
Cantàbria	12,1 %
Astúries	12,9 %
Com. Valenciana	13,0 %
Castella la Manxa	14,5 %
Canàries	15,6 %
Extremadura	15,7 %
Andalusia	16,5 %

